

Erledigt

Audiogeräte Eingang/Ausgang umbenennen

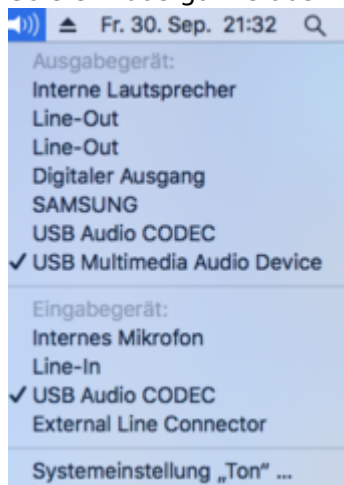
Beitrag von „biggasnake“ vom 30. September 2016, 21:54

Ahoj!


Mich plagt schon länger ein kleines Kosmetikproblem in OS X.

Ich konnte in Windows 7, 8 & 10 meine Audiogeräte, Ein- sowie Ausgänge komplett frei benennen oder ausblenden wie ich wollte.

So sieht das ganze aus:



Gerne würde ich die durchgestrichenen Positionen ausblenden:



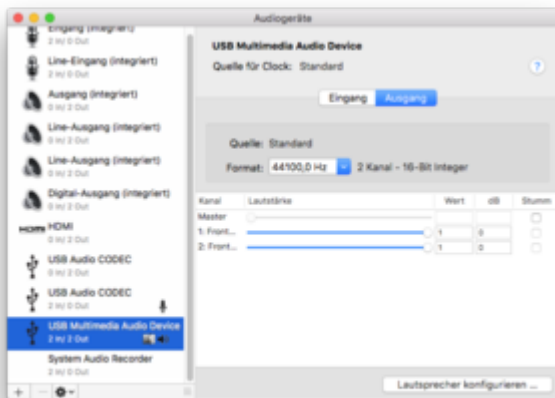
SAMSUNG ist mein TV, das kann auch gerne so bleiben.

USB Multimedia Audio Device ist mein Teufel 2.1 Soundsystem, da soll einfach Teufel 2.1 stehen.

USB Audio CODEC ist mein Samson G-Track Mikrofon, es wird wegen dem Kopfhörerausgang auch bei den Ausgabegeräten angezeigt, an der Stelle hätte ich gerne Kopfhörer stehen und bei der Eingabe eben G-Track Mikrofon.

Einfach nur weil es für mich dann übersichtlicher ist 😊

Bei Windows konnte man das ganze in der Systemsteuerung einfach bei den Audiogeräten umbenennen und dann war man fertig damit. Unter OS X suche ich bisher vergebens nach einer Lösung, **ist das überhaupt möglich?**



Beitrag von „griven“ vom 30. September 2016, 22:19

Meines Wissens nach geht das bei OS-X nicht 😞

Beitrag von „biggasnake“ vom 30. September 2016, 22:44

Das wollte ich natürlich nicht unbedingt hören 😂
Aber dann kann man wohl leider nichts machen 😭

Beitrag von „Fredde2209“ vom 1. Oktober 2016, 10:23

Also kannst du nicht auf ein gerät links in der Spalte klicken und es entfernen? Und Apple sagt das hier:

<https://support.apple.com/de-de/HT202000>

Sofern ich das kurz richtig über folgen habe soll es eine Möglichkeit geben 😊