

Erledigt

Radeon HD8490 hat jemand noch ei Tip?

Beitrag von „lib“ vom 22. Dezember 2016, 15:05

Hallo,

ich bekomme die HD8490 nicht zum laufen. Habe es im Clover Manager alles eingetragen. Die ID ist 0x67711002

Die Garfikkarte wird unter Sierra richtig angezeigt, aber mit 7 MB RAM.

Kann mit jemand helfen.

Danke

Beitrag von „derHackfan“ vom 22. Dezember 2016, 15:08



Hallo [@lib](#) und Willkommen im Forum.

Habe deine Frage mal passend verschoben, da du ja keine Anleitung erstellt hast.

Edit: Kannst du bitte deine restliche Hardware im Benutzerprofil eintragen, dann ersparen sich die anderen Besucher im Thread die Sucherei.

Edit: Vielleicht magst du auch noch mal deinen Clover Ordner bzw. die config.plist als Archiv hier im Thread hochladen.

Beitrag von „lib“ vom 22. Dezember 2016, 15:10

Danke habe nicht angepasst.

Beitrag von „rubenszy“ vom 22. Dezember 2016, 15:15

wer hat dir denn zu der nicht unterstützen Grafikkarte geraten, damit wirst du kein Glück haben, die läuft niemals.

Beitrag von „lib“ vom 22. Dezember 2016, 15:20

Die Grafikkarte hatte ich schon in dem PC eingebaut gehabt. Gibt es da keine möglichkeit?

Beitrag von „rubenszy“ vom 22. Dezember 2016, 15:27

Wie gesagt sie wird von macOS nicht unterstützt daher wird das wohl nichts.
Du kannst ja mal die 0x67791002 ausprobieren kommt von einer HD 6450 der den selben chipsatz hat wie deine, sie kann also auch gut eine Rebranded sein.

Beitrag von „derHackfan“ vom 22. Dezember 2016, 15:29

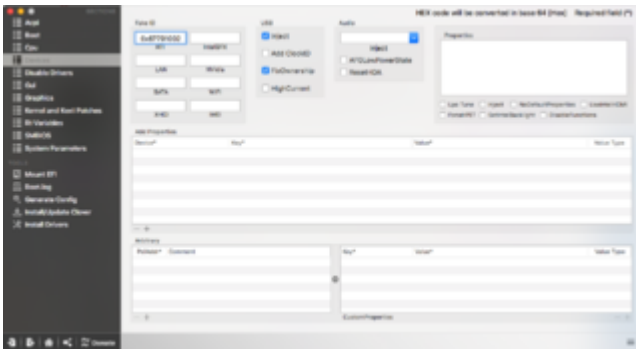
Es könnte aber doch sein dass sie läuft, AMD hat die HD 6450 einfach nur nach HD 8400/OEM unbenannt, damit wäre es ein Versuch Wert.

Beitrag von „lib“ vom 22. Dezember 2016, 15:29

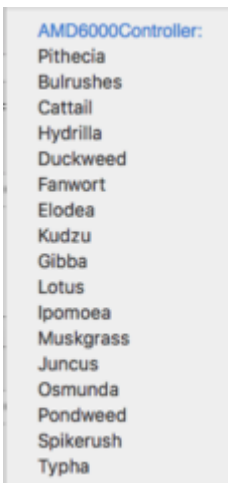
Das habe ich schon ausprobiert. Geht leider nicht.
Trotzdem vielen Dank für die schnelle hilfe.

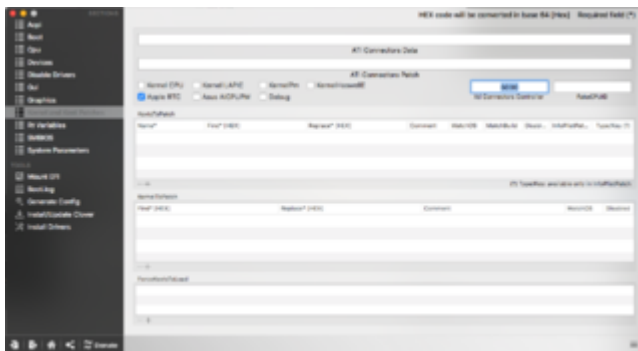
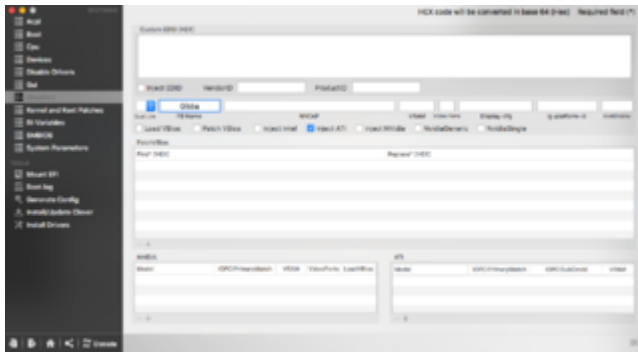
Beitrag von „rubenszy“ vom 22. Dezember 2016, 16:14

die hast ID hast du richtig bei Fake ID eingetragen also hier



und den Frambuffer gesetzt





Beitrag von „derHackfan“ vom 22. Dezember 2016, 16:34

Der Inject ATI Haken muss bei meiner HD 6450 aber raus, die wird in OS X auch als HD 8000 erkannt, liegt aber gerade in der Vitrine.

Beitrag von „lib“ vom 23. Dezember 2016, 07:56

Guten Morgen,

hab es mit den Einstellungen Probiert. Bekomme aber schwarzen Bildschirm. Der Bootbalken läuft bis. ca 50% dann wird es schwarz. Noch eine Idee?

Danke

Beitrag von „rubenszy“ vom 23. Dezember 2016, 08:56

Da gibt dir nur der verbose mode mehr Aufschlüsse wo es hängt.

Hast du schon mal auf eine taste gedrückt nach dem es schwarz wird, kann sein das du dann im System schon bist, nur die AppleGraphicsDevicePolicy.kext hat dann was dagegen das du was siehst.

Beitrag von „lib“ vom 23. Dezember 2016, 09:06

Ne, ich glaube nachdem schwarzen Bild hängt das System. Da die Num Taste nicht reagiert.

Beitrag von „rubenszy“ vom 23. Dezember 2016, 09:25

Die Num taste 🗂️ 😊

Verbose mode da siehst du wo es hängt

Beitrag von „lib“ vom 23. Dezember 2016, 09:46

Ne, leider nicht. Das Bild wird da auch schwarz.

Beitrag von „rubenszy“ vom 23. Dezember 2016, 10:25

mac startet also, er bleibt nicht hängen irgend wo, nur der Monitor wird dunkel

Beitrag von „derHackfan“ vom 23. Dezember 2016, 10:47

[@lib](#) bist du dir absolut sicher dass du den Verbose Mode gefunden hast?

Beitrag von „lib“ vom 23. Dezember 2016, 10:53

Ja, habe es mit Clover configurator eingestellt.

Hat noch jemand eine Idee? Oder gibt es bei der Grafikkarte keine Chance.
Danke

Beitrag von „lib“ vom 27. Dezember 2016, 16:32

Hat jemand noch eine Idee, wie ich die oben genannte Grafikkarte ans laufen bekomme.
Oder gibt es mit dem Model keine Chance.

Danke

Beitrag von „rubenszy“ vom 27. Dezember 2016, 16:47

Warum macht du schon wieder ein neues Thema auf wegen der selben Karte, mehr kann man nicht machen wenn sie nicht funktioniert mit dem was alle in dem anderen Thema dir geraten haben dann klappt es nicht.

Beitrag von „lib“ vom 27. Dezember 2016, 16:52

ok, trotzdem vielen Dank

Beitrag von „al6042“ vom 27. Dezember 2016, 17:39

Threads habe ich eben mal zusammengeführt...

Beitrag von „rubenszy“ vom 27. Dezember 2016, 18:01

hast du denn schon alle FrameBuffer durchprobiert
was noch mal wichtig ist der Rest von deinem System also deine Komponenten und welche smBios du benutzt.

Wenn ich das mal so lese startet dein System eigentlich immer nur die AppleGraphicsDevicePolicy.kext macht das Bild schwarz was bei manchen SMBios Einstellungen in der kext normal ist.

Beitrag von „lib“ vom 28. Dezember 2016, 09:11

Guten Morgen,

habe meine Hardware vervollständigt. Evtl. hilft euch das weiter.
Smbios habe ich auf iMac 14.2 eingestellt.

Gehe gerade alle Framebuffer durch. Bis jetzt aber leider kein Erfolg.

Danke

Beitrag von „rubenszy“ vom 28. Dezember 2016, 09:21

Du arbeitest mit einem Intel P67 Chipsatz und dein SMBios läuft unter iMac 14.2, seit wann hast du ein Haswell in deinem System.

Wie ich schon zwei mal erwähnt habe lade mal dein Clover ordner hoch, dann kann man da mal schauen was das es ein anständig laufendes System wird.

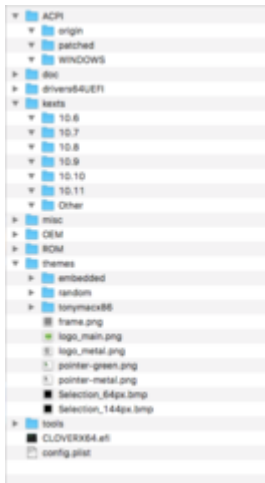
Beitrag von „lib“ vom 28. Dezember 2016, 09:36

ok. habe jetzt auf iMac 12.2 geändert.
Anbei der Clover Ordner.

Danke

Beitrag von „rubenszy“ vom 28. Dezember 2016, 09:48

Sehe schon mit was du dein System zum laufen bekommen hast



Ließ dich hier im Forum erst mal ein wie man ein System ohne die Uni und Multi tools erstellt so das alles was man braucht auch in dem Clover oder ist und nicht wild verstreut im System.

Beitrag von „lib“ vom 28. Dezember 2016, 10:12

ok, versuche. Mache dann erstmal das System neu.

So, habe das System komplett neuinstalliert. Alles nur mit Clover. Anbei mein Clover Ordner. Es wäre nett, wenn mir jemand bei der Grafikkarte helfen könnte.

Vielen Dank