

Erledigt **Sound über HDMI**

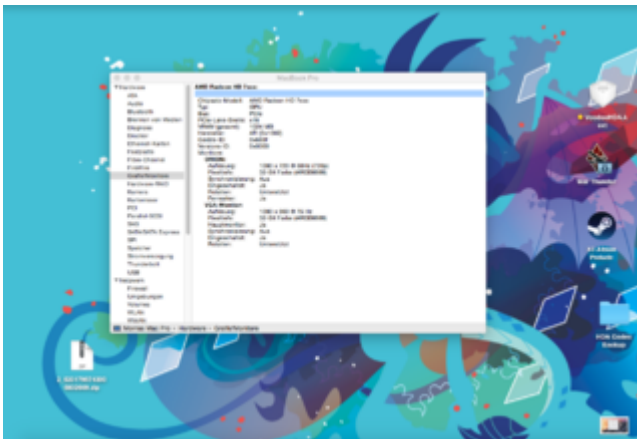
Beitrag von „elitecat“ vom 1. Mai 2017, 10:32

Heya kann mir vielleicht einer Helfen ?

Wie kann ich bei Meiner AMd 7750 sound auf mein Fernseher unter Mac os x Bekommen über HDMI ?

Über Cameleon Wizzard habe ich bereits sound über Hdmi aktiviert brinkt aber nichts.

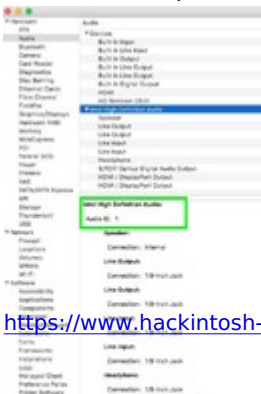
Habe 2 Monitore aktiv einmal mit VGA und einmal HDMI an mein fernseher.



Es wird zumindest als Fernseher erkannt.

Beitrag von „al6042“ vom 1. Mai 2017, 15:09

Achte darauf, was unter "Audio" angezeigt wird:



Im Screenshot siehst du unterhalb von "Intel High Definition Audio" die möglichen Aus-/Eingänge.

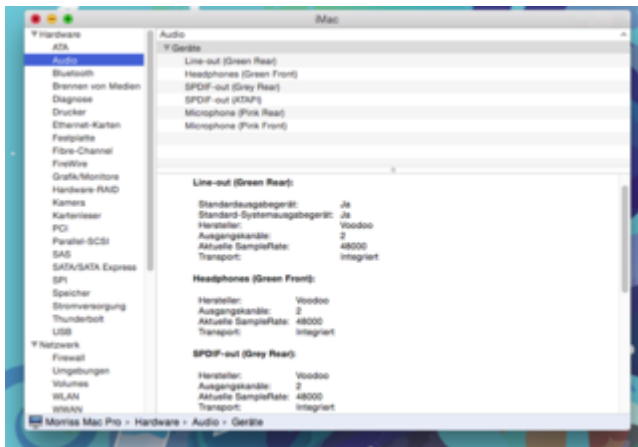
Bei mir sind dort "HDMI /DisplayPort Output" für die interne HD4600 und die zusätzliche GTX770 aufgeführt.

Unter "Devices" sieht man nur einen "HDMI", da wo die GTX770 an einen Monitor mit Lautsprechern angebunden ist.

Wenn das bei dir nicht angezeigt wird, benötigst du noch einen DSDT-Patch.

Beitrag von „elitecat“ vom 1. Mai 2017, 15:14

Also bei mir steht nur das



Mit diesem Patches kenne ich mich leider nicht aus musste keins anwenden.

Beitrag von „al6042“ vom 1. Mai 2017, 15:37

Der gute alte VoodooHDA...

Welche Revision des Boards hast du denn?

Es gibt da 1.0/1.1 (Realtek Audio) , 1.2 (VIA Audio) und 3.0 (VIA VT2021)...

Ich weiss garnicht ob man mit Chameleon einen HDMI-Fix einbauen kann und ob die DSDTs eines AMD-Systems die üblichen DSDT-Patche "verstehen" könnte...
Ich denke damit bin ich wieder raus...

Beitrag von „elitecat“ vom 1. Mai 2017, 15:43

[@al6042](#)

habe rev.1.0/1.1 realtek sound

voodooHDA 2.8.9 da der selbst hör bug gefixt wurde.

Muss mich beim loader korrigieren gerade beim hoch fahren gesehen das es enoch ist.

Beitrag von „elitecat“ vom 1. Mai 2017, 16:22

Wie der Titel sagt es kommt zwischen durch mal ein sound so dümdup oder so.. aber nicht in regelmässigen abständen.

Ich habe geschaut wie ich das fixen kann find aber nichts deshalb frage ich euch.

Beitrag von „Dr.Stein“ vom 1. Mai 2017, 16:24

In den Soundeinstellungen einfach den Haken bei Toneffekte entfernen..

und noch was.. 😊

Du brauchst nicht für jedes kleine mini Thema einen neuen Thread zu öffnen . 😊

Beitrag von „elitecat“ vom 1. Mai 2017, 16:26

das mit dem sound effekt war zu einfach gewesen danke 😄

[@Dr.Stein](#)

Könntest du mir erklären wie man Clover aufspielt? Ich habe glaube ich nur mbr oder Efi zu Verfügung mehr macht mein bios nicht es ist auf dem Aktuellsten nicht beta Bios gepatcht.

So wäre es sicherlich einfacher den Hdmi patch anzuwenden.

Sollte nach der anleitung auch auf der Platte funken oder?

[Clover Installations- und Bootstick erstellen](#)