

**Erledigt**

## **Festplatte erscheint nicht am Desktop - OS Sierra 10.12.5**

**Beitrag von „OliverZ“ vom 17. Juni 2017, 10:04**

Hallo Forummitglieder,

ich habe folgendes Problem.

Ich habe eine externe Festplatte mit dem Festplattendienstprogramm formatiert. Sie wird mir im Festplattendienstprogramm auch vollständig angezeigt.

Am Desktop ist sie nicht sichtbar.

Alle anderen internen Festplatten und SSDs werden einwandfrei erkannt und am Desktop angezeigt. Weiss jemand von Euch Rat.

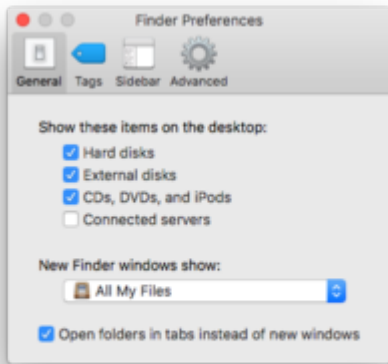
Irgend ein Terminalcommand muss es ja geben, damit die Festplatte wieder angezeigt wird.

Danke für Eure Hilfe.

---

**Beitrag von „ralf.“ vom 17. Juni 2017, 10:13**

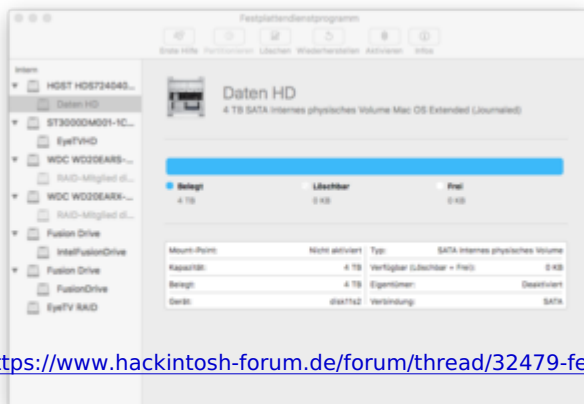
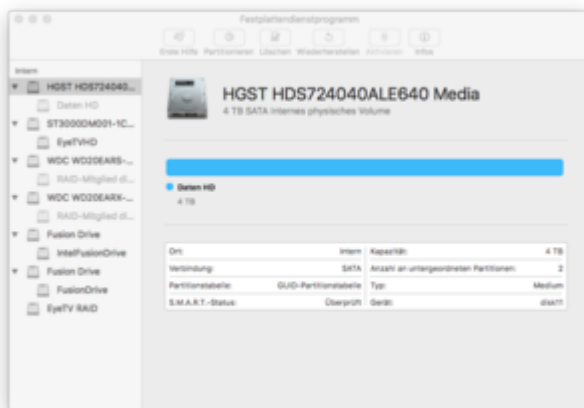
Wenn dieser Haken drin ist

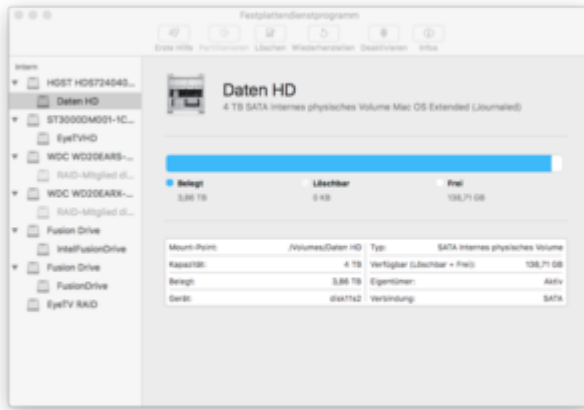


Und sie nicht angezeigt wird,  
vielleicht ist beim Formatieren ein Fehler passiert, oder der USB-Port arbeitet nicht richtig.

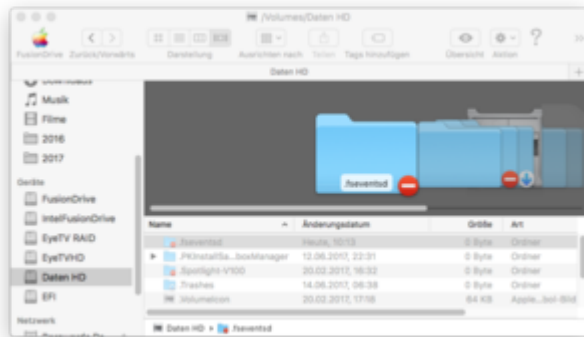
## Beitrag von „MacGrummel“ vom 17. Juni 2017, 10:25

Ansonsten: Ich nehme mal an, dass es sich um Sierra handelt. Leider sind die Festplattendienstprogramme in ihrer Funktionalität seit Mountain Lion ja immer kleiner geworden..





Da kann man aber auch einzelne Platten oder Partitionen aktivieren. Wenn Du die Platte anschließend in der Seitenleiste haben möchtest, darfst Du sie da aber oft erstmal rein ziehen per Drag & Drop, besonders die eigene System-Platte steht da nicht von allein.




---

### Beitrag von „Noir0SX“ vom 17. Juni 2017, 10:50

In der Seitenleiste ist manchmal auch nur ein Bindestrich, zusätzlich zu [@ralf](#). Tip Finder-Einstellungen-Seitenleiste

---

### Beitrag von „di.lorenzo@gmx.at“ vom 17. Juni 2017, 16:30

Hallo [@BlackOSX](#),  
hallo [@MacGrummel](#),

ich habe das gleiche Problem, wenn ich eine Festplatte mit Carbon Copy Cloner kopiere und dann die als externe Festplatte mittels USB-Anschluss anschliesse. Kann es sein, wenn ein EFI-Directory noch nicht angelegt worden ist, dass es dann Festplatten und SSDs nicht anzeigt?