

Erledigt

Clover Update von v4077 auf v4091 - auf einmal hängt er bei "Scan Entries"

Beitrag von „elmacci“ vom 18. Juni 2017, 23:37

UPDATE: Ich Horst - hätte auch einmal in ein paar anderen Foren suchen können, namentlich bei den "Verrückten". Dort hat jemand den Bug bereits gepostet. Offenbar hängt Clover in v4091 wenn man bei GUI "Custom Boot Entries" eingetragen hat. Wenn man diese löscht dann klappt es. Also für diejenigen die vielleicht das gleiche Problem haben - das ist der Workaround.

Den ich übrigens nicht einsetzen werde. Bleibe erst einmal weiterhin bei 4077. Ist mir sonst noch zu buggy.

Hi zusammen,

ich habe - wie eigentlich bei jedem [Clover-Update](#) - eine Aktualisierung von Clover v4077 auf v4091 über den Clover-Konfigurator durchgeführt. Mit allen notwendigen Einstellungen wie sonst auch.

Allerdings kommt nun beim Booten nicht mehr das Clover Auswahlmenü sondern nur noch "Welcome to Clover 4091 - scanning entries".

Und da bleibt er nun hängen.

Ich bin jetzt wieder auf v4077 zurück - und keine Probleme.

Hat das sonst noch jemand? Von 3000-irgendwas bis 4077 hat das immer geklappt. Nur jetzt mit 4091 will er plötzlich nimmer.

Cheers
elmacci

Beitrag von „MacGrummel“ vom 18. Juni 2017, 23:57

Meine Rechner laufen inzwischen alle mit dem neusten Clover. Allerdings wollte es sich anfangs nicht [gleich installieren](#) lassen. Nach einem jeweiligen Neustart war das allerdings bei keinem der Rechner mehr ein Problem. Und natürlich laufen sie alle mit extra-Haken auf der GUI-Seite des Clover Configurator



Beitrag von „elmacci“ vom 19. Juni 2017, 00:40

Ja,, das Problem tritt offenbar auch nur auf wenn man manuell die Boot Entries eingetragen hat. Wenn es so wie bei dir eingerichtet ist funktioniert es.

Beitrag von „jemue“ vom 19. Juni 2017, 10:26

Bei mir funktioniert das System zwar nach wie vor mit 4091, aber gefühlt dauert das Booten und das Aufwachen vom Sleep ein Stück länger als mit 4077.

Beitrag von „cobanramo“ vom 19. Juni 2017, 11:20

kann auch bestätigen das es mit 4091 hängen bleibt, allerdings wusste ich nicht das es am boot eintragen lag, bin auch zurück auf 4077.

Gruß Coban

Beitrag von „derHackfan“ vom 20. Juni 2017, 08:10

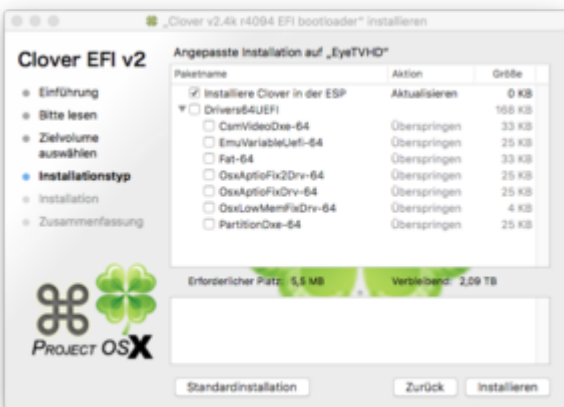
Dann kann der Thread ja mit einem grünen Haken versehen werden.

Beitrag von „rubenszy“ vom 20. Juni 2017, 11:51

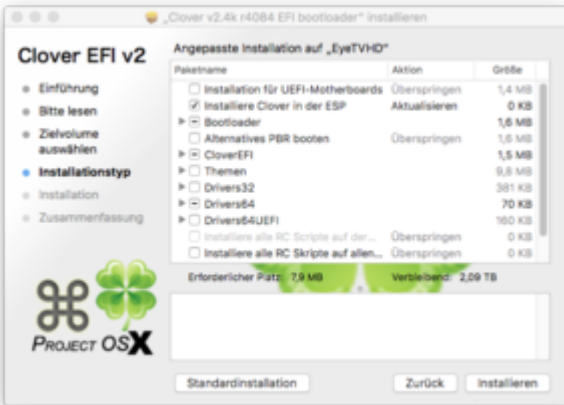
mit Version 4094 wurde der Fehler gefixt

Beitrag von „MacGrummel“ vom 20. Juni 2017, 19:01

Dafür hast Du hier aber die Spar-Version hochgeladen. Da gibt es nur 64bit UEFI, sonst nix..

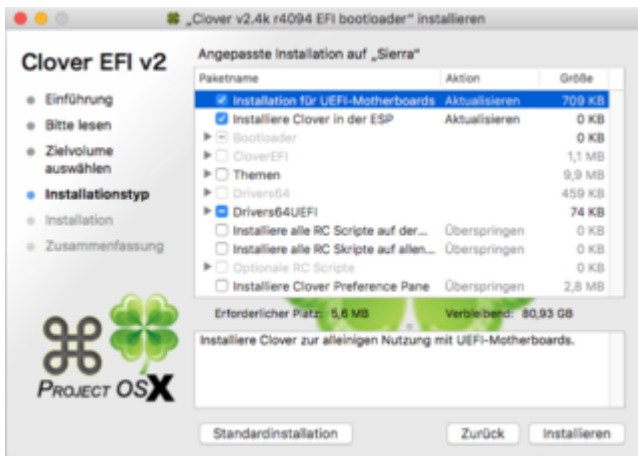


Da gehört deutlich mehr drauf!



Beitrag von „rubenszy“ vom 20. Juni 2017, 20:33

dann die erweiterte



seit 4090 wird schon kein 32bit mehr unterstützt

