

Erledigt

Hackintosh auf AMD Basis

Beitrag von „Maxrator“ vom 23. Juli 2017, 22:53

Hi ich heie Max und wrde gerne mein bisheriges Betriebssystem verfeinern,
hier mir ein zweites Betriebssystem wre echt super

Da OSX einfach mal nicht so eine hohe CPU Auslastung hat und fr Videos Schneiden
Grafikdesign besser ist

Hardware:

Mainboard Model 960GM/U3S3 FX (0x0000032E - 0x484C3918)

Prozessor: Amd Fx 6300

Grafikkarte:

Name NVIDIA GeForce GTX 960

Board Manufacturer NVIDIA Corporation

Revision A1

Codename GM206

Technology 28 nm

Memory size 2 GB

Arbeitsspeicher: DDR3 16 GB

Festplatten:

1x Sata

1x Ide

Wrde gerne auf der Ide gerne Os x Installieren

Wer kann mir helfen

Beitrag von „derHackfan“ vom 23. Juli 2017, 22:56



Herzlich Willkommen im Hackintosh Forum.

Kurz und knapp ... es ist mit deinem Hardware Setup möglich und braucht ein wenig Einsatz von dir, je nach Hintergrundwissen und Zugang zu einem echten Mac oder Hackintosh.

Gruß derHackfan

Beitrag von „Maxrator“ vom 23. Juli 2017, 22:58

zu gang zu einem echten mac habe ich nicht leider, aber ist schon mal schön das es geht , was musst du den wissen

Beitrag von „derHackfan“ vom 23. Juli 2017, 23:12


Wenn du quasi bei Null anfängst, dann brauchst du eine [Snow Leopard Retail DVD](#) aus dem Apple Store, das ist dann deine Grundlage für jedes Update und Upgrade.

Hast du jemanden in der Familie oder einen Freund oder einen Mac Zugriff auf der Arbeit, dann kannst du das erstellen eines USB Installer Stick wesentlich verkürzen, wobei in jedem Fall ein AMD Kernel eingesetzt werden muss und abschließend der PrelinkedKernel erneuert wird.

Beitrag von „crusadegt“ vom 24. Juli 2017, 08:34

Herzlich Willkommen und viel Erfolg bei deinem Hackintosh Projekt..^^

Beitrag von „Dr.Stein“ vom 24. Juli 2017, 10:47

Ich denke aber nicht, das es auf der IDE Platte geht... die ist schlicht weg zu langsam und zu alt



Würde ich sagen....aber herzlich Willkommen


Beitrag von „DataV“ vom 24. Juli 2017, 11:01

Zum Thema IDE habe ich hier im Forum was aus 2013 gefunden. Ob das unter aktuellem MacOS überhaupt supportet ist weiß ich nicht.

Ich würde eine Sata-Platte neu kaufen die kosten ja kaum noch was.

Beitrag von „derHackfan“ vom 24. Juli 2017, 11:05

Das Mainboard hat doch gar kein IDE Anschluss, er hätte in der Liste auch seinen Playmobil bestand aufführen können, da wäre eine weitere SSD mein Favorit. 

Satan ... ich werde verrückt, es hat doch ein IDE Anschluss. 

Beitrag von „ralf.“ vom 24. Juli 2017, 11:11

IDE hab ich schon öfter bei älteren AMDs verwendet. Mit Snow Leopard könnte das klappen. Aber ne SSD ist besser wegen der Performance.

Beitrag von „Dr.Stein“ vom 24. Juli 2017, 11:29

Vor allem wegen Grafikdesign und Videos schneiden macht IDE absolut keinen Sinn.. 😬

Beitrag von „Maxrator“ vom 24. Juli 2017, 14:38

hätte auch gesagt nehme eine zweite Sata Festplatte , meine erste Sata ist geteilt auf Windows und Programme

c: auf 468 Gb , E: auf 462, System-reserviert D: 99 mb

Wenn ich die festplatte habe und das Betriebssystem , wie geht es weiter

Beitrag von „derHackfan“ vom 24. Juli 2017, 14:42

Du brauchst einen USB Installer Stick mit OS X oder macOS Sierra, aber Achtung es gibt noch keinen AMD Kernel für 10.12.6, es empfiehlt sich eine frühere Version zu installieren.

Beitrag von „Maxrator“ vom 24. Juli 2017, 15:01

Gut zu wissen usb Stick habe auch ein 2.0 mit 8 Gb müsste erstmal reichen

Beitrag von „derHackfan“ vom 24. Juli 2017, 15:06

Dann schau doch mal in unseren AMD Hackintosh Guide im Forum, dort findest du eine Menge nützliche Tipps zur Umsetzung von deinem Projekt.

Beitrag von „Maxrator“ vom 24. Juli 2017, 16:46

ich finde den Guide wie pack ich den jetzt den Bootloader auf den stick und so weiter, wäre cool wenn mir es jemand bei Skype erklären könnte

Skypename: [TGN] Maxrator

Beitrag von „ralf.“ vom 26. Juli 2017, 17:06

[Snow Leopard direkt installieren](#). Vbox wäre ne Alternative

Beitrag von „Maxrator“ vom 26. Juli 2017, 17:26

ja wollte ich auch erst mal so machen um mir dann es auf eine festplatte zu installieren, nur wie ziehe ich mir von meinen Installer Dvd das image , habe mir extra Snow leopard gekauft

Beitrag von „ralf.“ vom 26. Juli 2017, 17:34

Ohne die DVD als Lizenz, geht es hier nicht

Das Image ziehen ist für die [Virtualbox-Anleitung](#). Für die Andere Anleitung kein Image von der DVD ziehen.

Beitrag von „Thogg Niatiz“ vom 26. Juli 2017, 20:37

[@Maxrator](#) wozu lässt du zwei inhaltlich gleiche Threads parallel laufen? Da verliert man schnell die Übersicht und außerdem fällt sowas schnell in die Kategorie Spam.

Hier gehts zukünftig weiter: [Windows und Osx als Zweites Betriebssystem \[AMD\]](#)

