

Laufwerk Icons mit OS Logo Snow Leopard bis Sonoma so wie Vista bis Win11

Beitrag von „Nio82“ vom 26. Juli 2017, 19:02

Hi Leute,

ich hab mich nun auch mal daran versucht & ein paar Laufwerks Icons erstellt. Ich wollte für die verschiedenen Betriebssysteme individuelle Icons haben, die sich aber in die MacOS Standard Icons einfügen.

Ich bin bei meinen Überlegungen zu den Icons frei der Philosophie des Automobildesigners "Chip Foose" gefolgt: *"Wenn du an einem bereits Existierenden Designen etwas änderst, dann lass das Ergebnis so aussehen, als wäre es vom ursprünglichen Designer schon so erdacht gewesen."*

Hier nun die Ergebnisse:

MacOS:



Snow Leopard:



Lion:



Mountain Lion:



Mavericks:



Yosemite:



El Capitan:



Sierra:



High Sierra:



Mojave:



Beitrag von „Nio82“ vom 20. August 2017, 20:36

Catalina:



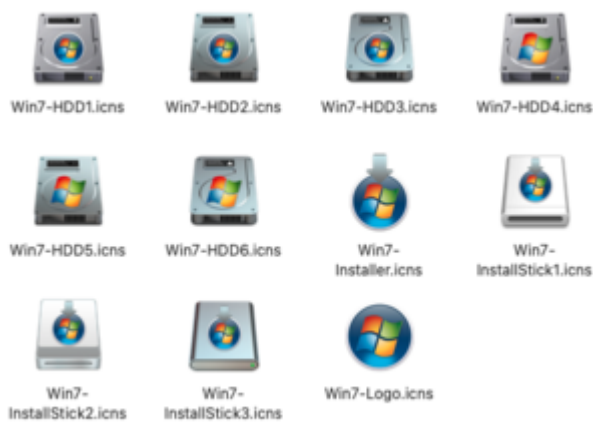
Big Sur:



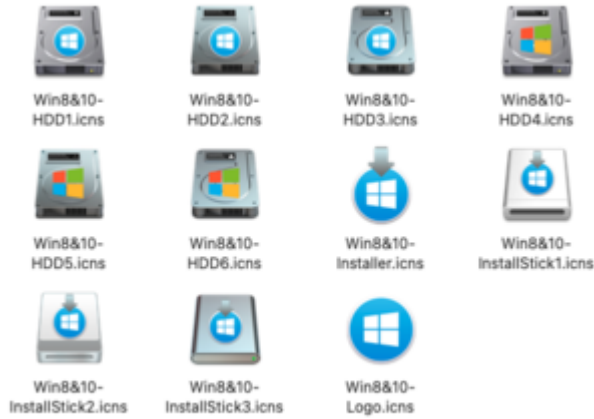
Monterey:



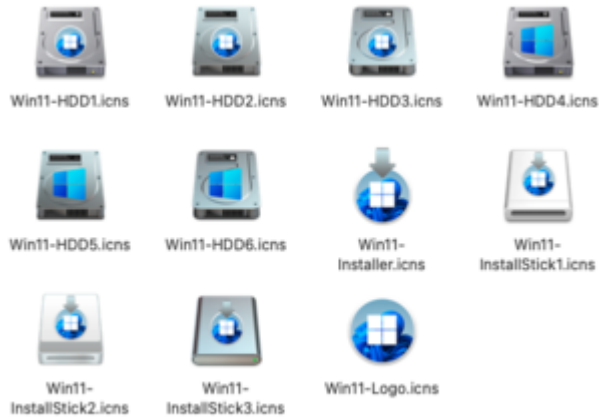
Windows 7:



Windows 8 & 10:



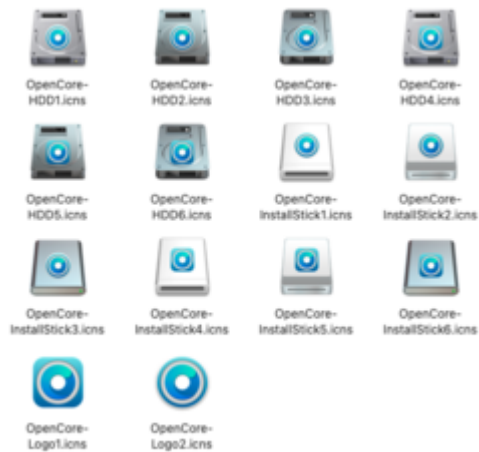
Windows 11:



Clover:



OpenCore:



Parted Magic: (für jene die wie ich Parted Magic auf einem USB Stick nutzen)



Home Drive: (wenn ihr euer Nutzerverzeichnis auf einem separaten Laufwerk habt)

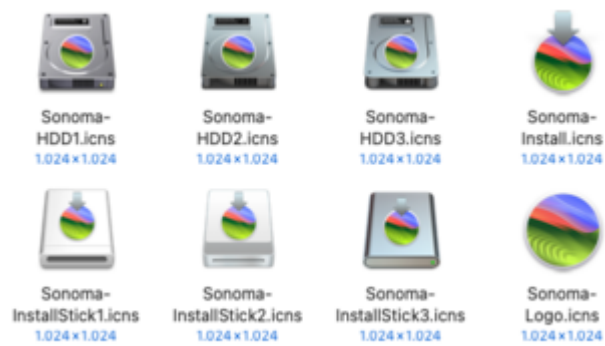


Beitrag von „Nio82“ vom 25. Juni 2018, 23:18

Mac OS Ventura:



Mac OS Sonoma:



Beitrag von „Nio82“ vom 19. Juni 2019, 19:18

Hab nun wie zu bisherigen OS Version auch zu Catalina die Laufwerks Icons erstellt.

Beitrag von „EnerGiehl“ vom 23. März 2020, 16:45

Wäre es wohl für jemanden möglich ein Set OpenCore-Icons (ähnlich den oberen Clover-Icons) zu basteln?

Frage für einen Freund 😄

LG, EnerGiehl

Beitrag von „Nio82“ vom 2. Oktober 2022, 22:56

Hi Leute, ich bastle gerade an aktualisierten Versionen der icon setz von Oben & bräuchte noch die beiden Icones aus dem BigSur Installer. Kann mir die jemand extrahieren & per PN zuschicken. Ich hab BigSur übersprungen & will jetzt nicht extra hierfür den Installer laden müssen.

[Zitat von EnerGiehl](#)

Wäre es wohl für jemanden möglich ein Set OpenCore-Icons zu basteln?

Genau das hab ich jetzt auch gemacht. 😊

Beitrag von „Arkturus“ vom 3. Oktober 2022, 17:52

bitteschön [Nio82](#) Ich hoffe das ist das richtige Icon

[ProductPageIcon.icns.zip](#)

Beitrag von „Nio82“ vom 3. Oktober 2022, 17:58

[Arkturus](#)

Danke dir, genau das Icon meinte ich. 😊 Und das App Icone mit dem Pfeil. Aber die hab ich



mittlerweile auch schon per PN bekommen.

Beitrag von „Nio82“ vom 5. Oktober 2022, 00:09

Alle bisherigen Icon Packs sind nun aktualisiert & habe Big Sur, Monterey & OpenCore hinzugefügt. 😊

Beitrag von „ozw00d“ vom 5. Oktober 2022, 06:39

[Nio82](#) hast du eventuell auch ein git-repo?

Die files über das forum zu ziehen bei jeder Aktualisierung ist doch ziemlich mühselig. wäre super wenn sich das einrichten ließe.

Beitrag von „Nio82“ vom 5. Oktober 2022, 20:43

[ozw00d](#)

Nun ich bin jetzt nich der große Grafk Pro das sich dies bei mir lohnen würde. Ich teile einfach mit euch was ich aus Eigeninteresse mit meinen bescheidenen Skills erstellt habe.

Beitrag von „simon0302010“ vom 5. Oktober 2022, 20:55

Warum lohnen? Github ist doch kostenlos und es würden sich bestimmt viele über eine Repo freuen...

PS: Du hast Ventura bei den Icons vergessen.

Beitrag von „Nio82“ vom 5. Oktober 2022, 21:32

[simon0302010](#)

Nö hab ich nicht, dass kommt wenn ich den Installer gedownloadet & auf Ventura upgedatet habe. Wird aber wohl erst Anfang Noveber was. Wenn mir aber jemand die beiden Icons aus dem Installer schickt, könnte es auch schneller gehen.

Beitrag von „Nio82“ vom 15. Dezember 2022, 00:21

Hi Leute hab gerade das Icon Pack für MacOS Ventura hinzugefügt.

Beitrag von „KayKun“ vom 22. Dezember 2022, 17:49

Die Ventura Icons sind nicht vollständig 😊

Beitrag von „Nio82“ vom 7. Juli 2023, 18:15

Update:

Hab den Titel des Themas angepasst, Ventura Icons neu erstellt & die Icons für Sonoma hinzugefügt.