

Erledigt

Mini ITX als Ersatz für iMac 21" Mitte 2011

Beitrag von „system47“ vom 7. September 2017, 19:19

Hallo,

nun komme ich aktuell mit einem anderen Thema.

Der iMac meiner Frau ist ziemlich lahm, auch wenn sie nur Office Sachen macht kommt der Ball und dreht sich 😞

Gestern war sie bei einer Freundin und die haben sich für zu Hause diesen geleistet:

<https://www.solo-entertainment...-passiv-lautlos::824.html>

Soll nicht zu hören sein etc. Aber der ist total schick und nicht so groß. Was soll man da sagen... 😊

Auf dem iMac werkelt der Capitan vor sich hin und bei diesem sollte es dann wenigstens Sierra sein.

Nun etwas konkreter:

Das Gehäuse

Wesena FCW8 <https://www.solo-entertainment...ehaeuse-silber::1419.html>

steht fest und es kommen folgende Komponenten in Frage:

Mainboard:

Gigabyte GA-B250N Phoenix-WIFI oder

ASUS H170I-PRO oder

ASUS STRIX H270I GAMING (zu dieser tendiere ich, da ich die ASUS STRIX Z270G GAMING auch für meinen G5 bevorzugen würde)

CPU: 7700 oder 7700T

RAM: 32GB Corsair Vengeance LPX schwarz DDR4-2400 DIMM CL16

SSD: 500GB Samsung 960 Evo M.2 2280 NVMe PCIe 3.0 x4

Netzteil und Kühlung kommt mit dem Gehäuse

Kann das funktionieren?

Danke für eure Tipps

Beitrag von „system47“ vom 9. September 2017, 12:06

Ich habe jetzt bestellt:
Asus STRIX H270, 7700, 32GB RAM und Evo 850 500 GB.
Ich bin mal gespannt, ob es funktionieren wird.

Beitrag von „SirusX“ vom 9. September 2017, 12:39

Also sollte laufen, ich hätte jedoch das Gigabyte Mainboard genommen wieso haste das Asus genommen weil es schicker aussieht ? Sieht man am ende doch eh nichts von. Beim Gigabyte hättest OZ machen können mit Dual Bios, ansonsten sind bei Asus vielleicht die ein oder andere Kext für Sata oder Bootflag nötig.

Beitrag von „derHackfan“ vom 9. September 2017, 12:47

Ich persönlich finde die ASUS B/H/Z 270 Bretter sind mit die besten überhaupt für einen Hackintosh, zwei mal im Rahmen der Hilfe vor Ort installiert, war beides mal ein Kinderspiel wo die USB Port quasi OOB laufen.
Außerdem sind ASUS Mainboards bei Gamern sehr beliebt, was dann zwangsläufig auf ein Dual Boot hinausläuft.

Edit: Ozmosis und Kaby Lake läuft doch noch gar nicht.

Beitrag von „SirusX“ vom 9. September 2017, 12:50

Ich finde sie von Design her auch Bombe und als Gamer würde ich immer eins nehmen aber für Hackintosh ist Gigabyte immer meine erste Wahl. Aber da gehen geschmäcker eben auseinander ist ja aber auch gut so.

Beitrag von „al6042“ vom 9. September 2017, 13:40

Und wie [@derHackfan](#) schon gesagt hat:
Ozmosis auf Kaby- oder Skylake funktioniert nicht.

Beitrag von „SirusX“ vom 9. September 2017, 13:41

Ah wieder was dazu gelernt hatte ich nicht gelesen

Gesendet von iPhone mit Tapatalk Pro

Beitrag von „system47“ vom 9. September 2017, 13:57

Das Asus habe ich gewählt, weil ich das auch als mATX für meinen G5 nehmen wollte und ich mir denke, dass ich dann die Erfahrungen und Einstellungen übertragen kann. So hoffe ich...

Beitrag von „SirusX“ vom 9. September 2017, 13:57


Das wird schon ohne viel Hürden laufen hast nichts falsch gemacht

Gesendet von iPhone mit Tapatalk Pro

Beitrag von „system47“ vom 9. September 2017, 14:21


Vielen Dank! Dann werde ich berichten...

Beitrag von „derHackfan“ vom 9. September 2017, 22:46


Wir sind ja hier ... 

Btw: Bist du dann bitte so nett und trägst deine (neue) Hardware im Benutzerprofil und oder in die Signatur ein, das hat den Vorteil dass bei evtl. Problemen beim Install jeder Besucher im Thread sofort gezielte Hilfe leisten kann.

Beitrag von „system47“ vom 10. September 2017, 01:43

Ja, das mache ich dann, wenn die Hardware eingetroffen ist 

Beitrag von „system47“ vom 16. September 2017, 13:08

Moinsen,
die Hardware ist jetzt da und ich würde so langsam loslegen.
Es hat sich noch mal geändert, aber das kommt dann noch.
Ist es denn gewünscht den Zusammenbau mit Bildern hier reinzustellen oder eher nicht?
Fotos mache ich sowieso 

Beitrag von „derHackfan“ vom 16. September 2017, 18:11



Klar doch, immer her damit.

Wir nehmen alles von dir, Bilder von der Hardware, von deinem Schreibtisch und Arbeitsplatz und vom Verbose Mode mit Clover Bootloader.

Auf gehts, an die Arbeit ...

Beitrag von „Nio82“ vom 16. September 2017, 18:21

[@system47](#)

Ich sage es wie ichs zu unserer privaten Unterhaltung schon geschrieben hatte. Mach soviel wie du Lust & Zeit zu hast. 😊

...Auch bei einem Twitch-Livestream vom Zusammenbau hätten wir nichts dagegen! 😊😄

Beitrag von „SirusX“ vom 16. September 2017, 18:37

Wäre dabei

Gesendet von iPhone mit Tapatalk Pro

Beitrag von „system47“ vom 26. September 2017, 18:48

Guten Abend,

ich habe momentan leider keine Zeit die Hardware zusammen zu bauen, da ich mit meinen anderen Sachen, speziell die Arbeit, sehr eingespannt bin.

Deshalb geht es hier nicht weiter. Ich hoffe auf das kommende WE.

VG

system47

Beitrag von „system47“ vom 2. Januar 2018, 17:00

Ich wünsche allen ein gutes Neues Jahr!

Nun hatte ich endlich Zeit und konnte die Montage starten.
Diese Teile hatte ich geordert:



Nun der aufwändigste Teil: Das passiv gekühlte Gehäusue:




Jede Menge Teile, Schrauben etc.



Mainboard eingebaut:



Nun das schwierigste: die passive Kühlung:



Probeliegen...





Passt...



Fertig:-)



Ich habe erstmal 10.12.6 installiert, habe aber kein Bild 😞 komme nur per Bildschirmfreigabe auf den Rechner.
Meine Frage ist dann unter Sierra dazu...

Auf alle Fälle läuft mein erster Hackintosh...

Beitrag von „al6042“ vom 2. Januar 2018, 17:11

Schaut richtig gut aus... 👍

Beitrag von „Bunterhund“ vom 2. Januar 2018, 17:15

Schickes Case!
Würde mich mal interessieren wie die Temperaturen unter Last aussehen.

Beitrag von „King Ringeling“ vom 2. Januar 2018, 17:43

Top, ist ein tolles Teil. 👍

Und bei der Frage zu den Temperaturen schließe ich mich mal an...

Gruß
King Ringeling

Beitrag von „system47“ vom 2. Januar 2018, 17:49

Schön, dass es euch auch gefällt! 😊

Die Temperaturfrage beantworte ich, wenn der Bildschirm auch hell bleibt.

Im Döddelmodus ist das Case nicht mal handwarm.

Benutzt wird er von meiner Frau fürs Büro, da sorgt nur MS Office für hohe Temperaturen.

Werde aber mal ein bißchen Videokonvertierung testen, und einen Benchmark drüberlaufen lassen.

Bin auch gespannt...

Beitrag von „umax1980“ vom 2. Januar 2018, 18:15

Schickes Teil, nettes Setup.

Ich schließe mich der Temperatur Frage mal an.

Beitrag von „system47“ vom 17. Juni 2019, 18:36

Hallo Forum,

ich bin hier noch eine Antwort schuldig.

Der Mac meiner Frau läuft immer noch klaglos, mittlerweile mit High Sierra, Mojave gefällt ihr nicht.

Die Tests habe ich schon im Januar 2018 gemacht, aber dann vergessen einzustellen.

Falls es noch jemand interessiert zwei Bilder vom Intel Power Gadget.

Einmal nur mail, office word und excel offen und mit Safari surfen und 4 HD Filme gleichzeitig abspielen und ein bißchen surfen ohne Probleme.

Noch einen schönen Abend!

