

Erledigt Direktlink zu 10.12.6

Beitrag von „Moorviper“ vom 29. September 2017, 02:35

Falls sich noch jemand Sierra laden möchte:

<http://osxapps.itunes.apple.co...par759846163980697280.pkg>

Beitrag von „cobanramo“ vom 29. September 2017, 20:46

wie öffnet man den diesen sch*** ding, ist das ein besonderes pkg? hab downloaded, aber kann nicht entpacken 😊

Beitrag von „Moorviper“ vom 29. September 2017, 21:29

Ich schaue mal das war zumindest das einzige was der app store runtergeladen hatte. evtl. mit unpkg mal schauen was wirklich drinnen ist

Beitrag von „cobanramo“ vom 29. September 2017, 21:34

das was drinne ist ist das "par759846163980697280.pkg"
aber den kann man mit nichts entpacken, hab alles mögliche getestet.
braucht es eventuell den niedrigen (El Capitan) OS zum etpacken? weiss es nicht.

Edit: Eventuell chiffriert auf dein Account, könnte sein.



Beitrag von „Moorviper“ vom 29. September 2017, 21:37

Ich probiere es wenn es geladen ist mal am hackintosh da ist noch kein acc eingetragen.

Beitrag von „neni“ vom 30. September 2017, 02:47

es gibt eine Lösung, ein wenig kompliziert aber es funktioniert!!!

es wird zwei Datei benötigt:

macOS Sierra (10.12.6) PFPKG:

<http://osxapps.itunes.apple.com/itunes-u/9202330646221877297.pfpkg>

macOS Sierra (10.12.6) PKG:

<http://osxapps.itunes.apple.com/itunes-u/par759846163980697280.pkg>

Anleitung bis zu "Step 4" folgen: <https://7labs.heypub.com/tips-...erra-direct-download.html>

anstatt "Step 4": mit Hilfe folgender script <https://github.com/mas-cli/mas> und command „mas install 1127487414“ wird app entpackt und in Programme installiert!

Beitrag von „cobanramo“ vom 30. September 2017, 02:58

Heilige BimBam, man kann auch übertreiben ne 😄

Ich glaub die haben bei Apple so ne Abteilung der solchen furz ausheckt.

Ist euch auch schon aufgefallen das diese OS Installations Pakete nach der installation einen Timer verpasst kriegen? Einmal Installiert nach ein paar tagen musst du einen File anpassen sonst funktioniert es wieder nicht.

Beitrag von „lieutenant_max“ vom 7. Oktober 2017, 15:01

Tja, ich hab die Anleitung mal geliked, weil ich dachte, es gäbe noch eine Möglichkeit an 10.12.6 zu kommen, was ich gerne hätte, aber irgendwie kommt bei mir immer die böse Nachricht "Dieser Artikel kann mit dieser Apple-ID nicht erneut geladen werden, da er von einem anderen Benutzer gekauft oder zurückerstattet oder storniert wurde."

Hat jemand dasselbe Problem? Oder hat jemand ggf. die InstallESD.dmg von 10.12.6 und kann sie mir irgendwie zukommen lassen?

Disclaimer: Ich rufe hier explizit **nicht** zu Produktpiraterie o.ä. auf, bevor Kommentare dazu kommen. Ich besitze sechs echte Macs verschiedener Baujahre von Apple und würde gerne völlig offiziell 10.12.6 auf meinem Mac Pro Late 2013 herunterladen. Leider geht das nicht, weil irgendjemand bei Apple spinnt und High Sierra enforchen will. Ich habe 10.12.5 legal im App Store gekauft und halte es für eine himmelschreiende Unverschämtheit, wenn Apple mir einfach das Produkt wegnimmt. Miele kommt auch nicht zwei Jahre später vorbei und transportiert meine Waschmaschine ab ohne das mit mir zu besprechen... *raging off* 😄

Beitrag von „cobanramo“ vom 7. Oktober 2017, 15:05

Ich hab 10.12.0 noch. Den hatte ich weg kopiert, möchte auch einen aktuellen archivieren anstatt das ganze update orgie durchzuführen. Habs auch noch nicht geschafft.

Gruss Coban

Beitrag von „ich28“ vom 7. Oktober 2017, 15:08

Was hast du für die 10.12.5 bezahlt ?

Beitrag von „lieutenant_max“ vom 7. Oktober 2017, 15:11

Schön zu hören, dass ich nicht der einzige bin, der sich damit rumprügelt. Ich werde dann mal die TimeMachine Backups sichten. Vielleicht hat ja TimeMachine irgendwann was weggesichert, ohne das ich das registriert habe. Jetzt heißt es beten.

0,00€, wie jeder andere auch. 😊 Dennoch ist natürlich ein Kaufvorgang zustande gekommen und damit juristisch erfolgreich ein Kauf eines digitalen Gutes abgeschlossen worden zwischen zwei Parteien. Das meinte ich mit "gekauft". Und ja, korrekt, jetzt kann man auch sagen, man kauft Software nicht, sondern erwirbt Nutzungsrechte. Aber auch die kann man nicht einseitig aufkündigen ohne den Vertragspartner darüber zu informieren.

Beitrag von „griven“ vom 7. Oktober 2017, 15:11

Gar nichts natürlich trotzdem behandelt es der AppStore ja als kauf und aus den gekauften Objekten ist es nun mal verschwunden...

Beitrag von „cobanramo“ vom 7. Oktober 2017, 15:11

Den kann man nicht kaufen. "Kaufen" in dem sinne als Upgrade downloaden, wird als gekaufte Produkte registriert.

Beitrag von „revunix“ vom 7. Oktober 2017, 15:22

[Zitat von griven](#)

Gar nichts natürlich trotzdem behandelt es der AppStore ja als kauf und aus den gekauften Objekten ist es nun mal verschwunden...




Bei mir auch... Ich habe da nur noch die Sierra Beta, wobei ich noch El Capitan und Yosemite habe.

Gut das ich mir jede neue Version sichere...

Beitrag von „cobanramo“ vom 7. Oktober 2017, 15:40

Bei mir ist nach Yosemite keins der Systeme mehr drin, obwohl ich ganz sicher alle schon mal geholt hab.



	OS X Yosemite Apple	13 July 2015
	Xcode Apple	27 October 2013
	OS X Mavericks Apple	23 October 2013

Beitrag von „griven“ vom 7. Oktober 2017, 16:57

Eine Alternative für alle die wirklich noch mal Sierra brauchen ist die in Post 6 erwähnte Lösung wobei weder die beiden Files weiterhin benötigt werden noch der verlinkten Anleitung gefolgt werden muss. Ladet einfach das mas-cli script von Github öffnet Euch ein Terminal und wechselt mit dem Befehl cd Downloads/ in Euer Download Verzeichnis. Mit dem Befehl

Code

1. ./mas install 1127487414

wird dann der Installer geladen und im Verzeichnis Programme platziert. Das Ganze funktioniert nur wenn Ihr eine AppleID besitzt und am AppStore mit dieser ID auch angemeldet seid. Das Script nutzt die selben API`s wie die GUI vom AppStore und auch die gleichen unterliegenden Funktionen wie der AppStore selbst.

Beitrag von „revunix“ vom 7. Oktober 2017, 17:38

Also bei mir sagt das Tool immer

Code

1. Alexs-iMac:~ alex\$ mas install 1127487414
2. Warning: Install macOS Sierra is already installed

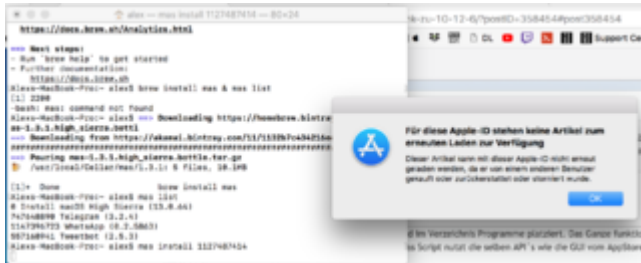
Die frage ist dann wohl, scannt das Programm meine HDDs?! Ich hab es nämlich auf der Daten HDD.

Beitrag von „griven“ vom 7. Oktober 2017, 17:55

Wie gesagt es tut das gleiche wie der AppStore und der würde die auf dem Daten LW befindliche Version des Installers auch finden und damit den Download verweigern 😊

Beitrag von „revunix“ vom 7. Oktober 2017, 20:43

Geht wohl doch nicht so einfach, ohne die Dateien. Hab es gerade mit dem MacBookPro getestet.



EDIT: never mind... war mit dem falschen Account angemeldet...

Beitrag von „Drehstabenverbucher“ vom 11. Oktober 2017, 11:54

Ich hab's gestern ohne und auch mit den Dateien versucht, ohne Erfolg. Es meckert immer dass man sich nicht angemeldet hat und selbst wenn man es ist, egal ob über den Store oder das Script (ich habe mir extra eine ID erstellt), kommt es zu nicht näher benannten Fehlern.

Beitrag von „Moorviper“ vom 11. Oktober 2017, 12:44

Es wäre mal interessant was bei mir anders ist das Sierra bei mir im Appstore noch vorhanden ist...

Beitrag von „macmac512“ vom 11. Oktober 2017, 13:04

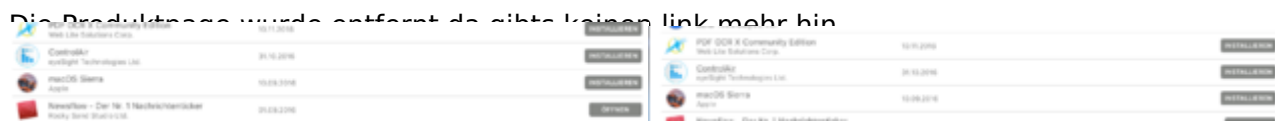
Du siehst das noch direkt im App Store?

Offiziell wird es wohl kein Sierra mehr im App Store geben. Alle Supportdokumente wurden auch auf HS umgestellt.

<https://www.macuser.de/threads...ownload-app-store.788110/>

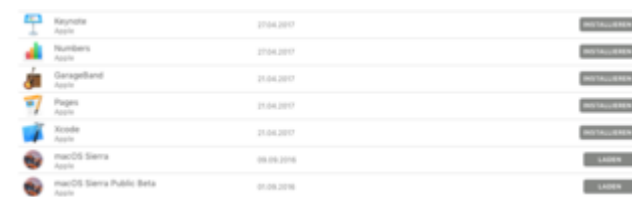
Beitrag von „Moorviper“ vom 11. Oktober 2017, 13:13

Ja habe es drinnen bei gekaufte artikel und kann das auch von da aus laden wenn ich vorher aus dem applications Ordner lösche



Beitrag von „McRudolfo“ vom 11. Oktober 2017, 13:53

Unter El Capitan kann ich Sierra (und die public beta) auch downloaden, unter Sierra nicht:



Beitrag von „umax1980“ vom 11. Oktober 2017, 13:55

Wäre denn möglich diese Datei runterzuladen, und hier verfügbar zu machen ?
Oder gibt das Differenzen mit den Board-Regeln ?

Beitrag von „a1k0n“ vom 11. Oktober 2017, 13:56

Hab die 12.12.6 noch da falls die jemand braucht 😊

Beitrag von „Sascha_77“ vom 11. Oktober 2017, 13:56

Du könntest ja mal versuchen die SystemVersion.plist im "Core" Ordner welcher sich im System-Ordner befindet dort die Build Nummer vom Kapitän reinzuschreiben, Appstore starten und gucken was passiert. Soweit ich mich entsinne guckt der AppStore in dieser plist nach dem System auf dem man sich befindet.

Beitrag von „umax1980“ vom 11. Oktober 2017, 14:00

Das wäre auch eine Idee, versuch ich gleich mal.

Beitrag von „ductator“ vom 11. Oktober 2017, 14:13

Hab es selbst noch nicht getestet aber es gibt den Thread:
<http://www.insanelymac.com/forum/...os-sierra-from-app-store/>
mit entsprechendem Tool. Vielleicht kann das jemand mal testen.

Beitrag von „neni“ vom 20. Oktober 2017, 14:16

macOS Sierra App Store Link
<https://itunes.apple.com/us/ap...sierra/id1127487414?mt=12>

Beitrag von „McRudolfo“ vom 20. Oktober 2017, 17:34

[@neni](#)

Danke - mit dem Link kann ich unter Sierra, wo mir Sierra in den gekauften Artikeln nicht angezeigt wird, Sierra laden.

Ich teste das unter High Sierra auch mal

Funktioniert auch unter High Sierra! Natürlich mit den üblichen Warnungen 😊

Beitrag von „Fuckintosch“ vom 22. Oktober 2017, 23:37

[@neni](#) wie geil, danke!!!

ich kann mit dem Link aus meinem Store,ich mein aus dem Store Sierra laden, da steht nur, dass ich bereits eine neuere Version habe, aber trotzdem laden kann, habe einfach angefangen zu laden. hehe.

und der link ist ein us link, aber es geht. Mit meinem Yosemite konnte ich mich nicht anmelden, trotz des korrekten pw, habe ich angeblich ein falsches pw angegeben.

Ich würde es noch gerne mit dem githublink versuchen und Yosemite laden. Geht das?

Habe jetzt El Capitan, Sierra und High Sierra und Yosemite, Yosi kam aber erst als ich die Festplatte geschrottet hab, also vollständig erased habe und dann hat der Mac die Yosemite von Apple geladen.

Beitrag von „neni“ vom 23. Oktober 2017, 21:10

▮ [Zitat von Fuckintosch](#)

[@neni](#)

Ich würde es noch gerne mit dem gihublink versuchen und Yosemite laden. Geht das?

Ja es geht, mit Hilfe des "mas-cli" Scriptes kann man auch ältere Mac OS X Betriebssystem laden

Mac OS X Mavericks 10.9.5
mas install 675248567

Mac OS X Yosemite 10.10.5
mas install 915041082

Mac OS X El Capitan 10.11.6
mas install 1018109117

Beitrag von „Fuckintosh“ vom 25. Oktober 2017, 00:27

[@neni](#)

für meine Apple ID steht es nicht zur Verfügung , also das erneute Laden.

Obwohl Yosemite auf meine MacBook gerade läuft.
Yosemite der Ausgangszustand für meinen Mac. Evtl. deshalb.

Und ich bekomme das neue XCODE nicht aus dem Store mit Yosemite geladen, aber mit dafür holt sich brew automatisch Xcode CommandLineTools Xcode - 7.2 . good.
Evtl. kann ich damit mas install installieren, also mas cli.

Also auf dem Hackt konnte ich mit mas auf Sierra aufgerufen kein Yosemite downloaden.
Versuche es auf dem MacBook wo Yosemite gerade läuft.

Mist. Ich brauche Xcode 8.0 um M A S installieren zu können.
Jetzt muss man noch für alte Xcode Versionen Links vorsorgen. ich wusste es.
Habe gerade noch dran gedacht.

Habe mir die 8 te mal geladen gehabt.

Hat jemand den Link zu **Xcode 8.0** ich brauche diesen um dieses M A S tool auf Yosemite installieren zu können.

Darum möchte MacOS immer die installierte Software sofort in den Papierkorb verschieben, die wollen nicht, dass wir alte Versionen hier bei uns behalten und wieder installieren können.
Da haben die Cupertino's schon sehr weit gedacht. Bis ins letzte Detail. Hallo Verschwörungstheorien.

Komisch, in meinem Developer Account gibt es nur die Version 9.1 beta 2 , die lade ich mal sehe ob ich das auf Yosemite installieren kann.

Es lädt so "schnell", es ist einfach zum Kotzen.

Beitrag von „neni“ vom 27. Oktober 2017, 01:01

[@Fuckintosh](#)

es geht auch ohne Homebrew installation.

Lade einfach "mas binaries" von GitHub <https://github.com/mas-cli/mas...wnload/v1.3.1/mas-cli.zip> runter und entpacke zB. auf dem Desktop, Terminal öffnen und "mas" Datei ins Fenster ziehen, install 915041082 (für Yosemite) dazuschreiben und mit enter bestätigen.

Beitrag von „Fuckintosh“ vom 28. Oktober 2017, 15:25

[@neni](#) daankeeeee

zuspääääääät, das makbook ist weg.

Hoffe es klappt mit Hacki 😊

LG
ich

Beitrag von „FighterSchrauber“ vom 3. November 2017, 16:06

Moin ich bräuchte zu testzwecken auch mal 10.12.6 allerdings verstehe ich nicht welche der vielen Dateien von Github der liebe [@griven](#) meint.. hab alle geladen und den Befehl an der Richtigen datei Struktur stelle eingegeben und es kam nur ein not found error

Beitrag von „cobanramo“ vom 3. November 2017, 16:27

[@tjard.frischling](#) und warum nimmst du nicht einfach den Link vom posting [#30](#) ? 😊

Gruss Coban

Beitrag von „FighterSchrauber“ vom 3. November 2017, 16:32

[@cobanramo](#) hab es gesehn und es downloaded schon hab aber vergessen den Post wieder zu

löschen

Sorry 

Beitrag von „derHackfan“ vom 3. November 2017, 19:21

Blos nicht löschen, das verfälscht den Thread mit seiner Fragestellung und der passenden Lösung dazu, lieber mal eine plöde Frage zu viel als zu wenig. 😁