

Brauche Hilfe !!! Install SL auf Sabertooth P67

Beitrag von „Heavy Metal“ vom 10. Mai 2012, 08:43

Hallo,

ich befasse mich nun seit ein paar Wochen mit dem Thema SL auf PC.

Habe es einmal durch Zufall geschafft ein SL kompl. ans laufen zu bringen. Dann habe ich mir eine SSD 128GB gekauft und seit dem bekomme ich es nicht mehr hin. Ich drehe bald durch!!! Immer kurz vor dem Ziel funkt irgend etwas nicht.

Fragen:

- Ist es ein Prob. das die Grafikk. nur als 5000 erkannt werden?
- Warum bricht der DVD Player beim Start ab?
- Kann man eine kompl. SL Installation kopieren? (habe das kompl. lauffähige SL noch auf einer anderen HDD)
- kann man bei dem Online Update alles installieren und wenn ja auf was muß ich achten?

Danke im voraus für Eure Hilfe.

Gruß Rolf

Beitrag von „Ehemaliges Mitglied“ vom 10. Mai 2012, 08:51

Hallo,

also, ja mit CarbonCopyCloner kann kannst Du ein laufendes System kopieren.



Der DVD Player bricht ab wenn Deine Grafik nicht richtig laeuft.

Grafikkarten werden manchmal ander erkannt, koennen aber trotzdem richtig laufen.

Hast Du Deine Graka richtig am laufen? GL und Quarz?

Beitrag von „Heavy Metal“ vom 10. Mai 2012, 08:54

Hallo, danke für die schnelle Antwort.

Wie gesagt es erkennt die Grafikkarten nur als 5000 statt als 5770.

GL ???

Quarz ???

Beitrag von „Ehemaliges Mitglied“ vom 10. Mai 2012, 09:01

ok, das kenne ich von der 5470, die wurde auch als 5000 Serie nur erkannt. Hast Du AtiConfig in die Bootliste gesetzt? Ich glaube AtiConfig=Hoolock sollte bei Dir laufen.

edit:koennte auch AtiConfig=Vervet sein oder schau mal hier
<http://hackintosh-forum.de/ind...page=Thread&threadID=1744>

Beitrag von „Dr. Ukeman“ vom 10. Mai 2012, 09:01

Noch als Info. der Bootloader wird vom Carbon Copy cloner nicht kopiert.

Beitrag von „Heavy Metal“ vom 10. Mai 2012, 09:02

Habe leider keine Ahnung wie ich etwas in die Bootliste schreiben kann....

Sorry !!!

Beitrag von „Dr. Ukeman“ vom 10. Mai 2012, 09:04

Lektüre: <http://hackintosh-forum.de/wik.../Org.Chameleon.Boot.plist>

Beitrag von „Humpti“ vom 11. Mai 2012, 14:05

Habe auch eine 5770 in einem meiner Hackies verbaut. Anfangs wurde sie auch nur als 5000 Series erkannt. Das Problem lässt sich lösen indem man einfach in die boot.plist

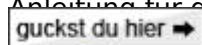
```
<key>GraphicsEnabler</key>  
<string>Yes</string>
```

eingibst.

Damit wird bei mir die GraKa richtig erkannt und läuft einwandfrei.

Beitrag von „Frankylan“ vom 11. Mai 2012, 16:52

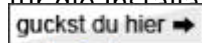
Anleitung für dein Board:

 guckst du hier →



http://www.hackintosh-forum.de/wiki/index.php/Sabertooth_P67

für die Installation notwendig:

 guckst du hier →



<http://hackintosh-forum.de/ind...page=Thread&threadID=1585>



Beitrag von „Heavy Metal“ vom 11. Mai 2012, 20:47

@ Humpti:


das ist die Lösung meiner Probleme. 5770 werden erkannt und DVD Player läuft.

Danke an Alle !!! 😊

System läuft...

Beitrag von „Dr. Ukeman“ vom 11. Mai 2012, 20:49

Freut mich das es geklappt hat.

Dann ist dieser  A cartoon character holding a sign that says 'THREAD GESCHLOSSEN!' (Thread closed!). The character is a small orange figure with a yellow face, wearing a black hat and holding a sign on a stick. The sign has the text 'THREAD GESCHLOSSEN!' written on it.