

Erledigt

Zickereien zwischen Sierra und Android FT

Beitrag von „blackcat“ vom 2. März 2018, 07:47

Moin.

Mein Schmachtföhn ist ein Zopo ZP1000S, hat Android 4.4.4 drauf und zickt in letzter Zeit häufig rum (ziemlich oft sekundenlange Lags), so dass ich einen Reset wagen will. Jetzt ist es aber so, dass AFT auf 10.12.6 offenbar auch nicht mehr so richtig will. Viel zu häufig kreiselt der Kreisel, statt dass sich da irgendwas tut. Oft erkennt er nicht mal, dass das Fon dranhängt. Und wenn es mal klappt und sich ein Fenster öffnet, kriege ich nichts rüberkopiert, weil der Hac erstmal die Kopiegröße "berechnen" muss - und dann angeblich ein File (in Wirklichkeit wird kein einziges kopiert) nicht "ersetzen" könne.

Unter Bluetooth kann man nur ein File zum Fon senden, aber nichts von dort holen.

Unter Linux und AFT (siehe <https://www.omgubuntu.co.uk/20...d-file-transfer-app-linux>) ist es ähnlich: angeblich gibt's kein MTP-Gerät und auch Bluetooth scheitert, weil er das Fon gar nicht erst findet.

Mit einem anderen, älteren Fon (und Android 2.3) gibt es ähnliche Probleme.

Dummerweise hat das ZP1000S keinen Slot für eine MicroSD, so dass ich nur über Wifi und Email/Cloud zumindest die Fotos/Videos transferieren könnte, aber hey, 17GB über diesen Umweg? Das ist mir echt zu blöd.

Hat jemand eine Idee, wie man dieses Problem lösen könnte?

Irgendein geniales Alternativprogramm, von dem ich nichts weiß?

Auch gerne für Linux 16.04.

Es geht nur drum ein Backup zu machen (und das will ich nicht beim neugierigen Google, schon weil 17GB via Wifi ein ganzes Katzenleben dauernd würde).

Beitrag von „jboeren“ vom 2. März 2018, 08:23

Persönlich würde ich von Android 4.x.x abraten wegen der vielen sicherheitslücken im Android-system.

Hast du Airdroid mal versucht?

Beitrag von „blackcat“ vom 2. März 2018, 08:38

Leider gibt's für das Zopo keine Updates mehr, bei 4.4.4 ist schluß. Und ein passendes Mod hatte ich noch bis letztes Jahr nicht gefunden.

Danke für den Tip mit Airdroid. Werd ich mir mal gleich ansehen.

Beitrag von „e4g1e“ vom 2. März 2018, 09:20

Ich habe es selbst noch nicht gemacht, aber das sollte auch mit ADB gehen, also übers Terminal. Habe hier mal auf die schnelle einen Artikel gefunden: bei [Android User](#).

Beitrag von „elise“ vom 2. März 2018, 12:21

adb wäre gut

oder unter linux einstecken, schauen, obs gefunden wird auf explorer ebene, wenn nicht, die udev regel deines handys eintragen.. <https://wiki.ubuntuusers.de/udev/> z.B.

heißt: dein handy wird nicht gefunden, weils noch nicht bekannt ist. geht relativ einfach, eine zeile in die regeln einfügen oder eine neue regeldatei anlegen, da rein, und danach udev reload.

dateibenennung wäre ... z.B. 51-android.rules..

wenn du die entsprechende regel für dein spezielles handy nicht so findest, kannst du sie selber 'erorieren' über lsusb .. steht oben beschrieben.
danach müsste dann das handy einfach eingebunden sein und die ordnerstruktur zu den bildern sichtbar.

lg

ps: hier sind beispiele für zopo

<https://github.com/bbqlinux/an.../rules.d/51-android.rules>

ggf. passt eins der beiden. und ggf. geht deins sogar ganz ohne zutun, weil es schon erkannt wird.

Beitrag von „LuckyOldMan“ vom 2. März 2018, 12:48

Zitat von jboeren

Persönlich würde ich von Android 4.x.x abraten wegen der vielen sicherheitslücken im Android-system.....

Die größte "Sicherheitslücke" ist wohl Google selbst!

Was die Aktualität eines Smartphones anbetrifft, so reite ich seit 7 Jahren auf einem Samsung S2 herum und das mit relativ aktuellem Custom-ROM LineageOS 14.1 (und es gibt bereits erste Versuche mit 15.1).

Nach meiner Kenntnis gibt es auch LineageOS 14.1 für das Zopo 1000. Das zu flashen sollte für einen Hackintosher eine der leichteren Übungen sein! 😊

Gruß
LOM

Beitrag von „jboeren“ vom 2. März 2018, 12:53

Stimmt! Es gibt viele gute aktuelle custom roms! Das Note2 in der schublade hat auch ein aktuelles rom.

Auf jeden fall besser als ein 4.x stockrom!

Beitrag von „elise“ vom 2. März 2018, 13:36

vorher daten sichern.
dann neu machen mit einem anderen system.

immer die beste lösung.. für ältere handys.

Beitrag von „blackcat“ vom 2. März 2018, 18:28

Mich irritiert grad ziemlich, dass das Linux beim Einstecken mein altes Huawei 8510 (das mit Android 2.3) angezeigt wird statt des Zopos - so als ob da eine Art Geräte-ID gespeichert wäre, die aber nicht das vom Zoo ist. 🤔
Anschließend kommt die Meldung "kein MTP-Device vorhanden".

Ich versuche mal heute Abend den ADB-Kram.

Beitrag von „elise“ vom 3. März 2018, 00:46

wir sehen uns am stammtisch und machen es mit meinen linuxen, nur nebenbei, was haste fürn machack? wie wärs mit dem:

<https://www.android.com/filetransfer/>

das funktioniert bei meinem mac einigermaßen, ist nicht überschlagend, aber mit ein wenig freundlichkeit kriegst du die bilder runter...

lg

Beitrag von „jboeren“ vom 3. März 2018, 10:14

Hast du Airdroid versucht?

Beitrag von „blackcat“ vom 3. März 2018, 14:03

[Zitat von jboeren](#)

Hast du Airdroid versucht?

Ging nicht, App stürzt ab. An dem Handy ist irgendwas faul. Ich versuche grad mit einem Treiber, der eigentlich für's Flashen gedacht ist, unter W7 ranzukommen, aber jetzt zickt Virtualbox rum und will die Guest Additions nicht installieren, so dass ich keinen USB-Stick drankriege.

Es ist wie verhext, ein Problem zieht ein anderes nach sich

Beitrag von „jboeren“ vom 3. März 2018, 15:27

O o Viel Erfolg!

Beitrag von „e4g1e“ vom 3. März 2018, 16:03

und was ist mit ADB?

Das sollte zumindest von der macseite ohne Probleme laufen mit minimal adb. Dann ein Backup sichern, das kann man dann im Nachhinein in ein zip konvertieren und sich die Sachen rausholen die man noch braucht.

Beitrag von „blackcat“ vom 4. März 2018, 13:58

Geht nicht. Es muss am Handy liegen, da ist irgendwas gehörig vermurkst.

Ab und zu funzt AFT unter Sierra, dann gelingt es mir, bei ca. 10 Versuchen 1x etwas rüberzukopieren, allerdings stürzt das Programm ab, sobald Unterordner mit im Spiel sind. So gelang es mir gestern, wenigstens Fotos und Videos zu retten.

ADB klappte weder unter Linux, noch W7 oder Sierra (da hatte ich sogar das komplette Android Studio installiert). Immerhin sind die Lags jetzt verschwunden, da hatte [@grt](#) offenbar recht mit dem "knapp" gewordenen Speicherplatz von "nur noch" 4 GB.

Wenn es mir gelänge, das Telefonbuch zu retten, könnte ich endlich einen Reset machen oder vllt sogar einen Mod versuchen (Hast du da was passendes, [@elise?](#)).

Beitrag von „e4g1e“ vom 4. März 2018, 14:32

Für das Telefonbuch evtl. einfach mit Google syncen, wenn da keine Abneigungen bestehen, ist bei Android wirklich der einfachste Weg.

Beitrag von „LuckyOldMan“ vom 4. März 2018, 14:32

Ich bin zwar nicht Elise, aber ich hatte Dir schon weiter oben eine sehr gute Custom-Rom namens LineageOS 14.1 genannt, hinter der eine sehr emsige Community steht: [LineageOS14.1 Zopo ZP1000S](#)

Gruß
LOM

Beitrag von „blackcat“ vom 4. März 2018, 15:31

[Zitat von e4g1e](#)

Für das Telefonbuch evtl. einfach mit Google syncen, wenn da keine Abneigungen bestehen, ist bei Android wirklich der einfachste Weg.

Doch, genau das ist aber der Fall. Was Gugel einmal hat, hat es das für immer.

Weiß jemand, wo die Datei vom Telefonbuch versteckt ist? 😞
Ich kann sie mit dem Handyeigenen Dateimanager nirgends identifizieren.

[Zitat von LuckyOldMan](#)

Ich bin zwar nicht Elise, aber ich hatte Dir schon weiter oben eine sehr gute Custom-Rom namens LineageOS 14.1 genannt, hinter der eine sehr emsige Community steht: [LineageOS14.1 Zopo ZP1000S](#)

Gruß
LOM

Danke für den Link. Wäre die Frage, ob das auch für das Modell S ginge. Es sind nämlich zwei verschiedene Modelle, das "S" ist die billigere Version und unterscheidet sich z.B. in einer schlechteren Kamera etc. und ist auch nur ein Quadcore, während das 1000 ein Octacore ist,

glaube ich.

Beitrag von „LuckyOldMan“ vom 4. März 2018, 17:03

Jetzt bin ich etwas verwirrt: hier schreibst Du ...

[Zitat von blackcat](#)

.... Mein Schmachtföhn ist ein Zopo **ZP1000S**,

... und jetzt machst Du eine Unterscheidung zwischen dem "**1000**" und dem "**S**".

Was hast Du denn jetzt genau?

Hier mal die Specs des ZP1000S, das Du zuerst genannt hast:
<https://www.devicespecifications.com/de/model/858b302c> (Quadcore und nicht Octacore, wie Du glaubst 😊)

Danach habe ich bzgl. LineageOS 14.1 auch gesucht.

Bzgl. Telefonbuch habe ich früher immer MyPhoneExplorer verwendet, um die Tel. Daten zu synchronisieren.

(<http://www.fjsoft.at/de/>)

Gruß
LOM

Beitrag von „blackcat“ vom 4. März 2018, 17:22

[Zitat von LuckyOldMan](#)

Jetzt bin ich etwas verwirrt: hier schreibst Du ...

... und jetzt machst Du eine Unterscheidung zwischen dem "**1000**" und dem "**S**".
Was hast Du denn jetzt genau?

Ich habe das 1000S, genau wie ich von Anfang an schrieb, und ich glaube, dass das andere (das ZP1000 ohne S) ein Octacore ist, und nicht meins.

Die Frage wäre halt, inwiefern das verfügbare Mod auch für das S-Modell geeignet ist, wenn sich die Innereien deutlich unterscheiden. (Das ZP1000 ohne S war damals 3x so teuer als meins, da kann man wohl von anderer Hardware ausgehen.)

Beitrag von „LuckyOldMan“ vom 4. März 2018, 17:43

OK - dann ist das klar: Du hast eine Unterscheidung zwischen "1000S" und "1000" gemeint und nicht zwischen "S" und "1000". Kam nicht so deutlich rüber.
Die Custom-Rom ist - soweit für mich erkennbar - für das ZP1000S gedacht.

Gruß
LOM

Beitrag von „blackcat“ vom 4. März 2018, 17:53

Yo, wie ich's schon vermutet hatte: eine andere CPU mit Octacore.
<https://www.devicespecifications.com/en/comparison/5d0a1f21c>

Beitrag von „elise“ vom 4. März 2018, 22:02

Zitat von blackcat

---snip---

Weiß jemand, wo die Datei vom Telefonbuch versteckt ist? 😞

kommt auf die app an, du hast wahrscheinlich die offizielle genutzt, typischerweise in 'ner sqlite datenbank. tja...

ps: kannst du deine kontakte nicht auf die sim card 'exportieren'? typischerweise kann die kontakteapp das.

Beitrag von „jboeren“ vom 4. März 2018, 22:08

Vielleicht so hier:

<https://www.android-mobile-man...ontacts-as-html-file.html>

Beitrag von „grt“ vom 5. März 2018, 12:23

wenn du einen rio mitbringst...

ich hab grad eine elend lange arie mit einem chinafon, 2 iFöns ... durch, und alle möglichen tools auf allen systemen, mit denen daten geschubst und systeme gesichert werden können.

-> PN bitte 😊

Beitrag von „blackcat“ vom 5. März 2018, 16:29

[Zitat von elise](#)

ps: kannst du deine kontakte nicht auf die sim card 'exportieren'? typischerweise kann die kontakteapp das.

Nee, war ja auch mein erster Gedanke. Geht aber nicht, vermutlich schon wegen der mickrigen Speicherkapazität.

[Zitat von jboeren](#)

Vielleicht so hier:

<https://www.android-mobile-man...ontacts-as-html-file.html>

Das werd ich mir mal genauer ansehen, danke.

[Zitat von grt](#)

wenn du einen rio mitbringst...

Die Frage an sich ist ja schon völlig obsolet. 😄

Beitrag von „grt“ vom 6. März 2018, 11:44

[Zitat von blackcat](#)

Die Frage an sich ist ja schon völlig obsolet.

war ja auch nur rhetorisch 😄

Beitrag von „LuckyOldMan“ vom 6. März 2018, 14:35

[Zitat von LuckyOldMan](#)

....

Bzgl. Telefonbuch habe ich früher immer MyPhoneExplorer verwendet, um die Tel. Daten zu synchronisieren.

(<http://www.fjsoft.at/de/>)

....

Hast Du MyPhoneExplorer jetzt mal ausprobiert? Wie ist der Stand der Dinge?

Gruß
LOM

Beitrag von „blackcat“ vom 7. März 2018, 17:34

Der Stand ist der, dass momentan jede neu installierte App (aber oft auch schon ältere) auf dem Ding abstürzt. Ich komme also kein Stück weiter.

Beitrag von „grt“ vom 7. März 2018, 17:40

dann warte ab. ich hab tools auf dem rechner zum sichern, da muss nix aufs fon installiert werden.

Beitrag von „blackcat“ vom 7. März 2018, 18:12

Dann wär ja Maiden eindeutig beschädigt, wenn das Handy auf deinem Rechner erkannt würde und bei ihr nicht bzw. nur alle 10 Versuche. 😬

Beitrag von „grt“ vom 8. März 2018, 11:41

nö nicht unbedingt. ging hier auch erst, bis ich die wirklich richtigen treiber am start hatte. und die kabel reden auch noch ein wenig mit, manchmal musste ich das fon erst wieder neustarten...

Beitrag von „blackcat“ vom 9. März 2018, 10:03

Ich hab mal gegrübelt, wie diese Probleme womöglich entstanden sind und bin zu dem Schluss gekommen, dass es an Updates von Apps liegen könnte.

Ich installiere nicht leichtfertig irgendwelche (meist nutzlosen) Apps, also bleibt m.E. als Ursache nur noch die Updates meiner wenigen übrig und das sind eher Standardapps wie WhatsApp, Here, DriveNow, Öffi, etc. - wobei ich mit den Updates extrem zurückhaltend bin (insbesondere bei WA) und sie erst installiere, wenn die App sonst nicht mehr funktionieren will.

Beitrag von „elise“ vom 9. März 2018, 10:26

[Zitat von blackcat](#)

Ich hab mal gegrübelt, wie diese Probleme womöglich entstanden sind und bin zu dem Schluss gekommen, dass es an Updates von Apps liegen könnte.

Ich installiere nicht leichtfertig irgendwelche (meist nutzlosen) Apps, also bleibt m.E. als Ursache nur noch die Updates meiner wenigen übrig und das sind eher Standardapps wie WhatsApp, Here, DriveNow, Öffi, etc. - wobei ich mit den Updates extrem zurückhaltend bin (insbesondere bei WA) und sie erst installiere, wenn die App sonst nicht mehr funktionieren will.

mach dich nicht irre, geräte können -wie oben schon angedeutet- 'nen banalen hardwarefehler haben... grad gehabt, zum ersten mal, dass ich mit cyanogenmod, lineageOS und alle anderen hübschen probleme auf dem handy der tochter meiner freundin hatte, da war dann tatsächlich ein hardwareproblem, dass den bootloop verursacht hat...

heißt: daten sichern (muss) und dann weiter schauen, ob ein fremdes system oder das ursprüngliche draufkommt.

und wenss nicht geht... he ... sind auch nur menschen, die geräte, gehn kaputt 😊

Beitrag von „LuckyOldMan“ vom 9. März 2018, 10:32

Über Whatsapp und seine Auswirkungen zu grübeln bringt immer was! 😊

Bist Du jetzt bzgl. Telefonbuch weiter?

Gruß
LOM

P.S.:

[@elise](#):

Voll-/Direktzitate sind eher nicht gerne gesehen und auch nicht notwendig - ein @[Name] reicht, um den Bezug herzustellen. 😊

Beitrag von „blackcat“ vom 9. März 2018, 11:21

[Zitat von LuckyOldMan](#)

Bist Du jetzt bzgl. Telefonbuch weiter?

Nö, da die neu installierten Apps ja direkt abstürzen und das Telefonbuch offenbar versteckt ist, keine Chance.

Blauzahn lässt sich interessanterweise auch nur einseitig (also von anderem Device nur auf das Problemhandy) senden.

Damals bei dir ging's doch auch andersrum, [@grt](#) oder täusche ich mich?

Beitrag von „LuckyOldMan“ vom 9. März 2018, 12:02

[@blackcat](#)

Schon mal versucht, die Kontakte als "contacts.vcf" zu exportieren?

Ich habe gestern mal testweise LineageOS 15.1/Android 8.1 auf meinem S2-Oldie installiert und in dem Zusammenhang auch meine Kontakte, die ich zuvor innerhalb LineageOS 14.1/Android 7.2.1 als contacts.vcf gesichert hatte, dann dort importiert.

Das sollte mit Bordmitteln gehen - keine App-Installation notwendig.

Ich denke, es ist Zeit, das du Deinem Smartphone mal ein Factory-Reset gönnst!

Gruß
LOM

Beitrag von „grt“ vom 9. März 2018, 14:49

[Zitat von LuckyOldMan](#)

Smartphone mal ein Factory-Reset gönnst!

den, und dann, wenn möglich ein hübsches lineage.

aber nur, wenn alles (inkl. dem zurückgesetzten stock rom) irgendwoanders sicher eingeparkt ist.

[@blackcat](#) hatten wir geblauzahnt (erinnere mich nicht..)? oder meinst du allgemein?

Beitrag von „blackcat“ vom 9. März 2018, 15:59

[Zitat von LuckyOldMan](#)

Ich denke, es ist Zeit, das du Deinem Smartphone mal ein Factory-Reset gönnst!

Das habe ich ja vor, darum geht's ja die ganze Zeit - das ist doch der Grund, warum ich unbedingt die persönlichen Daten vorher retten will.

[Zitat von grt](#)

[@blackcat](#) hatten wir geblauzahnt (erinnere mich nicht..)? oder meinst du allgemein?

Yo, wir hatten die Fotos vom Display zu dir geblauzahnt, ohne Probleme.

Deshalb wundert's mich ja, dass jetzt plötzlich nur noch Einbahnstraße zum Zopo möglich ist.

Da ist echt mächtig der Wurm drin.

Ansonsten ist das Teil ja nach wie vor gut, aber es nutzt mir wenig, wenn es zum Datengrab wird. Ich habe zudem auch seit einigen Wochen bemerkt, dass beim Dualsim immer ab und an die 2. "aussetzt" und dann die Internetverbindung auch nicht geht, obwohl gerade diese Sim noch aktiv sein soll.

Beitrag von „LuckyOldMan“ vom 9. März 2018, 16:04

[Zitat von grt](#)

.....aber nur, wenn alles (inkl. dem zurückgesetzten stock rom) irgendwoanders sicher eingeparkt ist.

Liegt bei mir stets auf Abruf auf einer separaten SD-Card (sdcard1) genau so wie die Images zum Zurückspielen. Mit TWRP (Backup, Restore und Flash-Tool) ist das ein Kinderspiel.

Gruß
LOM

[Zitat von blackcat](#)

.

Das habe ich ja vor, darum geht's ja die ganze Zeit - das ist doch der Grund, warum ich unbedingt die persönlichen Daten vorher retten will.....

Ach was? Jetzt wo Du es sagst! 😄

Was hat der Test mit dem Exportieren der contacts.vcf gebracht?

Beitrag von „grt“ vom 10. März 2018, 12:41

[@LuckyOldMan](#)

ist schon klar.. aber dafür muss der TWRP erstmal auf dem gerät drauf sein - das kann je nach fon auch mal ganz schön tricky werden, und könnte theoretisch (je nach installationsmethode) das fon auch in bootloops oder schlimmeres schicken.

also erstmal irgendwie ein backup der daten - dafür hätte ich ein feines tool auf dem mac, mit dem sogar daten zwischen ifönsen und androiden hinundhergeschoben werden können.

dann muss entweder ein stock rom vom hersteller her, oder wir ziehen es uns selbst aus dem gerät, nachdem wir den factoryreset gemacht haben. dafür würde ich das spflashtool nutzen, oder das mtkdroiddingsda (ich nehm mal an, dass das fon einen mt- oder mtk-chipsatz hat)

wenn wir soweit wären, kann das spielen losgehen. bootloader befreien, rooten, twrp drauf, und dann lineage&co

Beitrag von „LuckyOldMan“ vom 10. März 2018, 13:37

[@grt](#)

Jetzt bin ich etwas verwirrt und verliere auch ein wenig die Übersicht.

Du schreibst noch von Daten sichern und ich hatte den TE so verstanden, als hättet Ihr schon via Mauszähnchen Fotos etc. gesichert und es ginge jetzt "nur noch" um das Telefonbuch aka Kontakte.

Dazu habe ich dem TE einen Weg aufgezeigt (contacts.vcf exportieren), der sich innerhalb von Sekunden mit Bordmitteln erledigen läßt - da braucht es keine Schiebetools. Selbst wenn das Zopo derzeit per USB, BT o- Ä. nicht mit dem PC sprechen möchte, so kann man die contacts.vcf auf einer SD-Card speichern und diese zum Kopieren aus dem Zopo raus- und in einen SD-Card-Leser reinsetzen und importieren bzw. auf dem PC zunächst sichern. So habe ich es z. Bsp. mit meinem 7 Jahre alten S2 schon gemacht und das kann das neuere Zopo bestimmt auch.

Bevor man Klimmzüge in Sachen Custom-Rom macht, sollte ein Factory-Reset darüber aufklären, ob das Zopo grundsätzlich in Ordnung ist - ansonsten kann man sich Alles weitere sparen. Ich habe da was Ähnliches Lt. TE in Erinnerung.

Wie nach erfolgreichem Geräte-Test TWRP auf das Zopo kommt, um dann eine Custom-Rom zu flashen, steht bestimmt irgendwo im INet beschrieben. Aber bis dahin ist erst Anderes zu klären.

Gruß
LOM

Beitrag von „grt“ vom 10. März 2018, 13:50

[@LuckyOldMan](#)

die blauzähnerie war bei einer anderen gelegenheit - damals hatte [@blackcat](#) mir fotos ohne probleme auf den laptop geschickt.

weitere daten sind noch nicht gesichert. und da das fon ja auch aktuell etwas verschnupft zu sein scheint, hätte ich es gern ganz konkret auf dem tisch.

dein tipp mit dem .vcf export ist gut, werd ich auch rangehen, sobald blackcat, zopo, rio und ich uns treffen.

allerdings kann mein tool auch alle sms, anruflisten &co gleich mal mitsichern, so dass evtl. eine chance besteht (wenn das fon nur überfressen ist..) es nach einer wiederbelebung auf dem gesamten stand von jetzt weiterwerkeln zu lassen.

und klar, die reihenfolge ist sichern, zurücksetzen, prüfen und dann ggf. modden.

Beitrag von „blackcat“ vom 10. März 2018, 14:18

Um noch mehr Verwirrung und Chaos reinzubringen, [@LuckyOldMan](#), hier noch der

Vollständigkeit halber: Eine SD-Card geht in das Zopo nicht rein.

Ich habe deshalb an einen Trick gedacht und mir aus China einen Mini-USB-Stickadapter für microSD bestellt - in der Hoffnung, dass das Zopo diese Möglichkeit erlaubt über den Stecker eine SD-Karte zu erkennen und ein Backup zu machen.

Beitrag von „grt“ vom 10. März 2018, 14:21

[Zitat von blackcat](#)

an einen Trick gedacht und mir aus China einen Mini-USB-Stickadapter für microSD

hättste mal vorher die tante duesentrieb gefragt 😬 - die hat nämlich sowas zu hause schon liegen 😊

Beitrag von „LuckyOldMan“ vom 10. März 2018, 17:10

[Zitat von blackcat](#)

Um noch mehr Verwirrung und Chaos reinzubringen,...: Eine SD-Card geht in das Zopo nicht rein.

"Da hat man schon kein Glück, da kommt auch noch Pech hinzu!"

Ein interessantes Smartphone: Sparsamkeit in Ehren, aber das ist ähnlich der eingeklebten Batterie ein KO-Kriterium!

[Zitat von blackcat](#)

...- in der Hoffnung, dass das Zopo diese Möglichkeit erlaubt über den Stecker eine SD-Karte zu erkennen und ein Backup zu machen.

Aha! Der Rechner kommuniziert nicht über die Micro-USB-Buchse bzw. nur einbahnig, aber eine SD-Karte (Ein Stick-Adapter hätte es u. U. auch getan) soll es können. 😞
Worin besteht denn jetzt der Unterschied zwischen einer SD-Karte am Micro-USB-Slot und einen Rechner an selber Stelle?

Führt das Alles zu Nichts, gäbe es eventuell noch Bereiche des internen Speichers sd0. Nach meinen Erfahrungen werden selbst bei einem Factory-Reset bestimmte Speicherbereiche nicht gelöscht, u. A. die Bildergalerie.

Gruß
LOM

Beitrag von „grt“ vom 10. März 2018, 18:45

[@LuckyOldMan](#)

naja, ich denk, dass das fon noch nicht austherapiert ist..
entweder ist es mit der speicherkapazität in der letzten zeit entgültig an seine grenze gekommen - die symptome könnten dafür sprechen, müssen aber nicht.
oder aber es stirbt langsam an einem fortschreitenden hardwaredefekt - auch dafür könnten die symptome sprechen.
genaueres wissen wir erst, wenn wir konkret draufgeguckt haben.
sporadische ausfälle des adb hatte ich bei dem chinesischen billigfon, was ich versucht hatte, für eine sinnvolle inbetriebnahme zu präparieren auch. ein reboot hat die kommunikation wieder zum leben erwecken können.

was mir noch einfällt ist, dass man meist auch mit dem stock recovery daten sichern kann, und dass der zumindest bei meinem den microusbstick erkennen konnte (was im laufenden system - auch bei funktionierender usb-verbinding zum rechner nicht der fall war)

wir werden es die tage sehen, und berichten.

Beitrag von „blackcat“ vom 10. März 2018, 19:31

[Zitat von LuckyOldMan](#)

Worin besteht denn jetzt der Unterschied zwischen einer SD-Karte am Micro-USB-Slot und einen Rechner an selber Stelle?

Bingo. Genau diese Frage stellte ich mir neulich. Deshalb sehe ich den Versuch auch etwas skeptisch, mit dem Adapter und einer Speicherkarte vllt doch noch die letzten Meter zurücklegen zu können.

[Zitat von grt](#)

recovery daten sichern kann, und dass der zumindest bei meinem den microusbstick erkennen

Ja, *hust* das Custom-ROM von dem Teil konnte man von Zopo clevererweise nur (d.h. **ausschließllich**) mit dem Handy downloaden. Und genau dort liegt es auch nun begraben, weil ich angesichts der Probleme vor 2 Jahren mit Oma zu bequem war bzw. es Schwierigkeiten bereitete, es schon mal auf eine externe HD zu sichern ... 🤔

update:

das original Rom konnte gerettet werden. Ist jetzt auf Maiden HD. 500MB.

Die Google Cloud scheint übrigens was gegen diese Datei zu haben, sie braucht für den Upload angeblich mindestens 72 Stunden.

Ich dachte, dass hätte vllt etwas mit einem Leerzeichen zu tun, das Zoo in den Dateinamen geschmuggelt hatte und hab es einfach rausgenommen. Danach sollte der Upload dann bis zu 887 Stunden dauern ... 😞

Beitrag von „grt“ vom 11. März 2018, 10:08

dann guck doch mal, was passiert, wenn du das fon ausschaltest, und danach beim einschalten die lauter-taste gedrückt hältst (oder die leiser)
da solltest du im recovery landen. guck mal, ob sich da eine sicherung der persönlichen daten machen lässt.

Beitrag von „blackcat“ vom 11. März 2018, 10:21

Darling, das Problem mit dem versteckten Telefonbuch ist nach wie vor nicht gelöst. Ich krieg's nicht exportiert - das einzige, was noch aussteht, wäre die Preisgabe an Google, und genau das möchte ich nicht.

Du müsstest dir erstmal das Zopo ansehen, um das Ausmaß zu begreifen. Entweder liegt's an Kitkat oder da ist mächtig was faul.

Ich versuch mal Foto zu machen, sobald ich Zeit finde heute Abend.

Beitrag von „LuckyOldMan“ vom 11. März 2018, 10:40

[Zitat von grt](#)

dann guck doch mal, was passiert, wenn du das fon ausschaltest, und danach beim einschalten die lauter-taste gedrückt hältst (oder die leiser)
da solltest du im recovery landen.

Das ist meist ein Dreier-Griff aus PWR+Home+VOL (VOL+ = Recovery, VOL- = Flashen/DL einer ROM) - gedrückt halten, bis das Logo das 2. Mal kommt.

Zitat von blackcat

... Ich krieg's nicht exportiert ..

Welchen Weg hast Du versucht?

Gruß
LOM

Beitrag von „grt“ vom 11. März 2018, 10:49

[@LuckyOldMan](#) wenn es einen physischen home-button gibt..

bei meinen beiden chinesen: recovery = vol+ / power und boot oder test oder was auch immer = vol- / power. das kann von fon zu fon variieren.

[@blackcat](#) haben sie bitte etwas geduld junger mann 😄 wir kriegen das schon noch hin

Beitrag von „elise“ vom 11. März 2018, 10:51

denke, es bedarf bald der live ansicht

vielleicht eine ausserordentliche sitzung am mittwoch bei der neuerdings rauchfreien location?

Beitrag von „grt“ vom 11. März 2018, 10:57

hört sich gut an. PN?

Beitrag von „blackcat“ vom 11. März 2018, 19:01

[Zitat von elise](#)

denke, es bedarf bald der live ansicht

vielleicht eine ausserordentliche sitzung am mittwoch bei der neuerdings rauchfreien location?

Der DAU ist ja meistens der Grund für technische Rätsel, aber bei schwarzen Katzen ist's meistens einfach nur ihr Pech.

Hier ein Vorgeschmack auf die live Ansicht.

DAS passiert, wenn ich auf "**Kontakte importieren/exportieren**" gehe (siehe Foto).

Beitrag von „grt“ vom 11. März 2018, 19:53

nee nee... lass mal die krallen vom fon weg 😄
das kriegen wir irgendwie von extern hin.

Beitrag von „LuckyOldMan“ vom 11. März 2018, 20:38

[@blackcat](#)

Kannst Du mal ein Bild vom Menüpunkt davor machen?

Wenn ich bei meinem i. M. mit LineageOS 15.1 versehenen S2 auf das Icon *Kontakte* gehe, erscheinen diese schön sortiert.

Dann gehe ich auf die drei Striche neben dem Schriftzug *Kontakte* und erhalte diverse Menü-Unterpunkte - dabei ist auch der Punkt *Einstellungen* mit dem Zahnradsymbol. Tippe ich darauf, erscheinen u. A. auch die Punkte *Importieren + Exportieren*.

Tippe ich auf *Exportieren*, erscheint ein kleines Fenster *Kontakte exportieren* und bietet an *In VCF-Datei exportieren*. Danach wird der Ordner für den Speicherort gezeigt, den ich aber noch ändern kann.

So sehr viel anders dürfte es unter Kitkat nicht ausgesehen haben. Ist halt schon was her!

Gruß
LOM

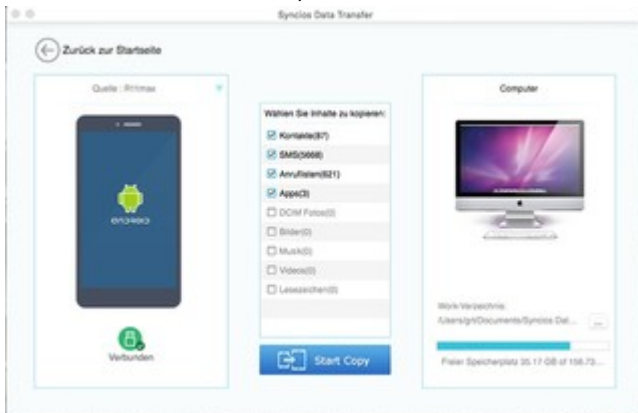
Beitrag von „grt“ vom 13. März 2018, 11:24

ich würde mal sagen, dass weiterdiskutieren hier nicht viel sinn macht.
eben hab ich bei meinem chinesen mit kitkat den vcf-export probiert, klappt.
warum das bei @blackcat nicht geht, kann vielfältige ursachen haben, dass er einfach nur zu
**** ist, schliesse ich aber eindeutig aus. 😄

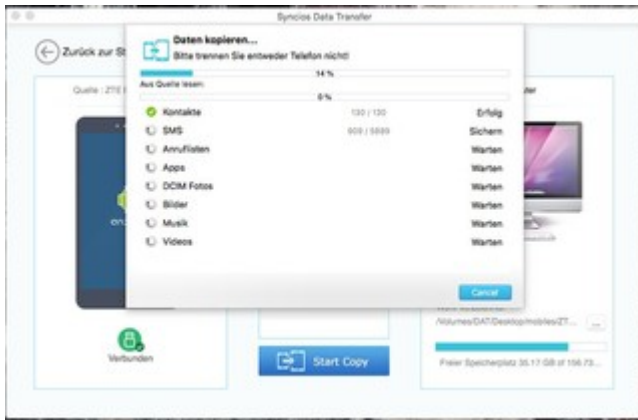
so.

und mein lösungsvorschlag:

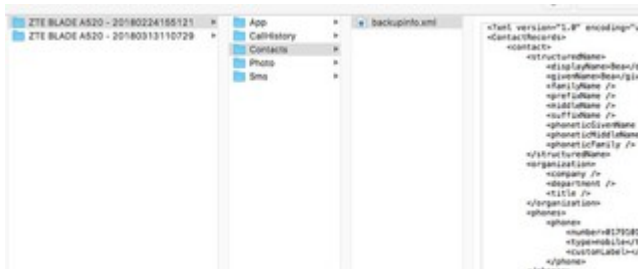
damit hab ich sogar die daten aus 2 iPhones rausgefischt und in einen androiden transferiert.
läuft auf dem rechner, braucht nix auf dem fon.



eben mit dem zte (nougat) noch mal verifiziert:



und das resultat sieht so aus:



eine wunderbare xml-datei, die zur not auch händisch ausgelesen werden kann. steht alles prima humanreadable drin, was man braucht. 😄

was nicht wirklich ging, war das transferieren der sms vom iPhone zum androiden, aber das liess sich mit anderen tools aus dem iTunes-backup lösen, und das problem tritt hier ja nun nicht auf.

ich würde vorschlagen, dass wir die spekuliererei hier fürs erste beenden, und abwarten, was die operation vor ort so an erkenntnissen ausspucken tut.

Beitrag von „blackcat“ vom 13. März 2018, 11:33

Ich hab mir die wichtigsten Telefonnummern jetzt per Tatze rausgeschrieben, werde aber jetzt keinen factory reset machen, damit sich das OP-Team mal die Sache anschauen kann.

Geht schließlich um meine Ehre als Tech-Kater hier.

Beitrag von „grt“ vom 13. März 2018, 11:44

[Zitat von blackcat](#)

werde aber jetzt keinen factory reset machen

gut so, der kommt dann an die reihe, wenn der fuji sich ausgetobt hat.

Beitrag von „blackcat“ vom 13. März 2018, 18:19

Immerhin scheinst du voll fett richtig gelegen zu haben bei den Lags wegen dem Speicher - auch wenn ich nach wie vor der Meinung bin, dass 4GB freier Speicher eigentlich noch reichlich genug sind.

Bin mal gespannt, ob das Teil nach dem Reset wieder zu sich selbst findet. Ich habe ja nach wie vor in 1. Linie da die Updates meiner StandardApps im Verdacht.

Beitrag von „grt“ vom 13. März 2018, 18:25

wir werden sehen 😊

übrigens muss auch nicht stimmen, was in "über das telefon" steht.. der chinese lügt da wie gedruckt 🙄 ... auch bei der internen speichergröße spuckt der nur hausnummern aus 😂

Beitrag von „grt“ vom 14. März 2018, 22:44

diesmal wars kein rio, sondern sowas:



extrem lecker... *letzte tropfen beim schreiben genüsslich durch die kehle laufen lass*

und wir vermelden teilerfolg ...

alle daten konnten per syncios gesichert werden - der vcf-export wollte gar nicht, s. [@blackcat](#)'s foto oben - das fon wollte nach dem auswählen der zu exportierenden kontakte wissen, ob wir das mit dem löschen wirklich ernst meinten... sowohl vor, als auch nach dem factoryreset *grmpfff*

aber dann... factoryreset ok. routen per kingoroot ebenfalls.

nur 😞 irgendwas (mein neues zte????) hat an meinem ollen win7 die treiber durcheinandergebracht - der mtkdroiddingsda wollte mit den mtk65xx devices nix mehr zu tun haben, so dass ein komplettbackup des zurückgesetzten fons fürs erste nicht machbar war. ohne das will ich keine experimente mit lineage&co machen, die aktion ist vertagt. aber das fon redet wieder mit den rechnern (bluetooth und usb) und benimmt sich soweit anständig, dass man es fürs erste wieder auf die mobilkommunikationswelt loslassen kann.

Beitrag von „LuckyOldMan“ vom 15. März 2018, 09:22

[Zitat von grt](#)

... das fon wollte nach dem auswählen der zu exportierenden kontakte wissen, ob wir

das mit dem löschen wirklich ernst meinen.....

Ist doch nett von ihm! 😞

Das Teil hat doch sicher eine Bord-eigene Möglichkeit, ein Backup & Recovery zu machen. Geht das denn wenigstens? Das wäre schon mal ein Schritt, es mit den eigenen Daten versehen als Sicherung abzulegen, falls es wieder anfängt, zu zicken.

Komfortabler wäre sicher TRWP, das man mit ODIN auf's Fon bekommt. Aber da hakt es ja noch mit dem Windosen-"Zusteller"! 😊

Bevor eine andere Custom-Rom ins Auge gefasst wird, würde ich an Eurer Stelle erstmal eine Langzeitbeobachtung des Fons im KK-Betrieb machen. Wohlmöglich hakt es an wichtigen Stellen und dann kann man den Flash eh vergessen.

Gruß
LOM

Beitrag von „grt“ vom 15. März 2018, 12:02

[@LuckyOldMan](#)

hast recht, jetzt muss sich das zopo erstmal wieder bewähren.

ich hab - nicht doll nachdrücklich zwar - versucht, den systemeigenen recovery zu starten (lauter/leiser..) - klappte nicht. versuch über adbshell stünde noch aus (die wollte unter win auch nicht). aus dem laufenden system heraus hab ich nix zum gesamtichern gefunden.

mein chinesisches spielphon hab ich mit customromflashen, optimierversuchen, entsperraktionen, customrecovery aufspielen mehrfach in den scheinod geschossen, und dank der mtkdroidsicherung hab ich es jedesmal reanimieren können. ich bin nach der arie doch einigermaßen vorsichtig geworden... es geht extrem schnell, so einen androiden richtig lahmzulegen

nun sollte ich erstmal rauskriegen, was mit den wintools schief läuft -