

**Erledigt**

## **7MB Vram, Lamelleneffekt und langsame Animationen bei GTX 1080 Sierra**

**Beitrag von „KronosMagna“ vom 11. März 2018, 15:48**

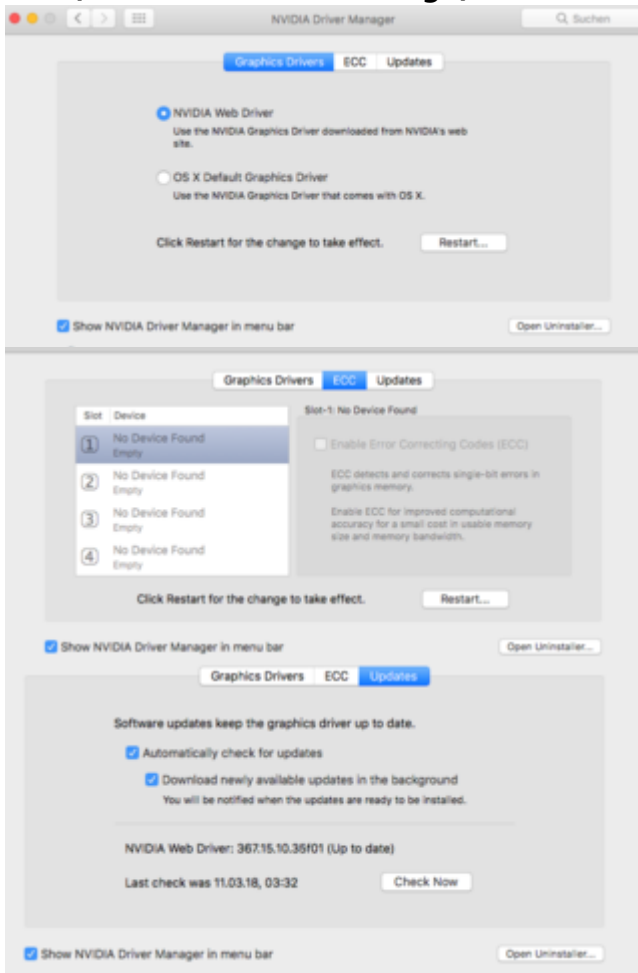
Hallo Leute 😊

Ich hab mir heute mal den Sonntag genommen um mein ewig währendes Hackintosh Projekt versuchen endlich zu beenden,

Erstmal vorweg an den Mod: Ich hoffe das es ok war ein neues Thema zu öffnen(hatte es erst als Antwort unter jemandem mit dem selben Problem).

Für den Letzteren Fall meine Story:

**Problem: Sehr langsame Animationen und "Lammelleneffekt beim Login screen" - keine Grafikbeschleunigung obwohl Nvidia Treiber als installiert angezeigt wird(aktuell nur Vesa Anzeige)**



Bisherige Versuche:

Hackintosh Sierra aufgesetzt

Nvidia WebTreiber 367.15.10.35f01 installiert

Aktuelle Bootflags nvda\_drv=1, dart=0,darkwake=0, slide=0, -v

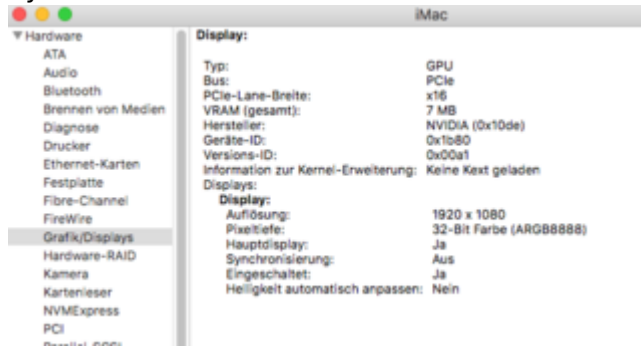
in Clover(configurator):

-Haken bei Nvidia Web gesetzt

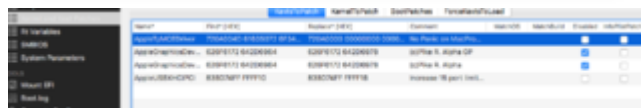
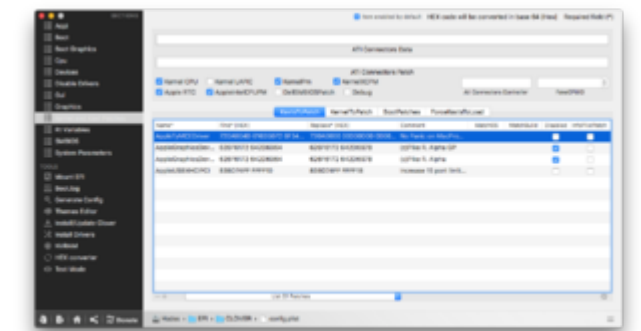
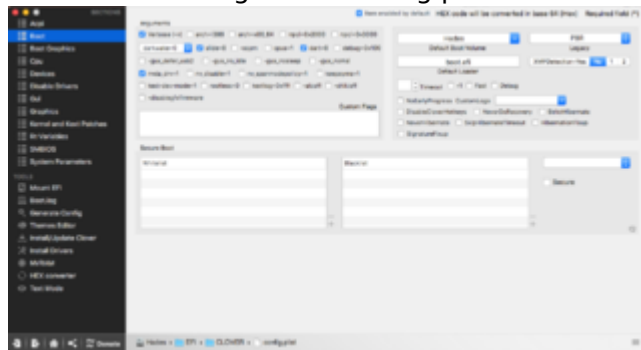
-kein Inject aktiv

-EmuVariableUefi-64 in drivers64Uefi installiert

## Systembericht Grafik:



## Clover Einstellungen und config.plist:



Im Anhang nochmal meine Config.plist

Für den Fall das jemand 1-2 Minuten Zeit hätte: Teamviewer ist an(690 878 645)PW ist mein

Bday

TS könnte ich auch kurz joinen wenn Bedarf.

---

**Beitrag von „Dr.Stein“ vom 11. März 2018, 15:56**

Hast du ne ältere Version vom webtreiber getestet ?

---

### **Beitrag von „KronosMagna“ vom 11. März 2018, 15:58**

Bisher noch nicht. Aber sicher hatte ich mal eine ältere Installiert weil ich schon geschlagene 8 Monate versuche den aktuellen Build mit der Graka zum laufen zu bekommen. Schwebt dir eine bestimmte Version vor die ich testen soll?

---

### **Beitrag von „LovelsHackintosh“ vom 11. März 2018, 16:04**

nvda\_drv=1 nimm das mal raus

---

### **Beitrag von „KronosMagna“ vom 11. März 2018, 16:10**

-Habt rausgenommen und gerade probiert, leider keine Änderung.

-

[Zitat von Dr.Stein](#)

Hast du ne ältere Version vom webtreiber getestet ?

Google hat mir für die 12.3er Version nur den 35f01 ser Treiber aufspüren können. Hast du da noch ne Quelle für einen Älteren? Oder macht es mehr Sinn direkt auf 12.6 upzugraden?

Danke auf jedenfall schonmal für jeden Tipp 😊

---

### **Beitrag von „Altemirabelle“ vom 11. März 2018, 16:31**

Wenn du deine Pascal Grafikkarte (auch GTX 1050/1060/1070/und 1080) verwenden willst, brauchst du Sierra **10.12.4** oder höher.

---

### **Beitrag von „KronosMagna“ vom 11. März 2018, 16:35**

Waas? 🤔 Das wusste ich nicht. Danke.. Ich mach mich dann mal an das Upgraden 😞

---

### **Beitrag von „Altemirabelle“ vom 11. März 2018, 16:37**

Doch doch. Sonst siehst du Lamellen 😄

nvda\_drv=1 würde ich doch belassen.

Inject Intel: unchecked.

EmuVariableUe -64.efi brauchst du, und noch NvidiaGraphicsFixup.kext, und Lilu.kext.

---

### **Beitrag von „LovelsHackintosh“ vom 11. März 2018, 16:39**

Ja dann mach mal das upgrade auf 10.12.6 inklusive allem. Und lade dir dann den Passenden webdriver

---

### **Beitrag von „KronosMagna“ vom 11. März 2018, 16:40**

Das erklärt so einiges 😞

Ich meld mich dann hoffentlich in 1-2 Stunden nochmal nach dem Upgrade. Gibts Probleme wenn ich direkt High Sierra nehme? Stabil genug etc?

---

### **Beitrag von „LovelsHackintosh“ vom 11. März 2018, 16:42**

Also ich weiß ja nicht was du nutzt !Ob Clover oder ein OZ Bios. Aber sollte normalerweise gehen wenn dein System mit Sierra sauber lief. Was die GTX und High Sierra angeht müsstest mal sehen was angeboten wird an WebDriver ob nur Sierra oder schon High Sierra

---

### **Beitrag von „KronosMagna“ vom 11. März 2018, 16:57**

Versteh den Zusammenhang leider nicht . Steh sicher Grad auf dem Schlauch .

Ich dachte Clover ist ein bootloader und ein bios ist halt eine bios . OZ kenn ich da nur im Zusammenhang mit dem flashknopf/-programm vom bios

Also bios wählt die Platte und auf der liegt dann Clover .

Jedenfalls hat mein ASRock Grad die bios Version P7.30 also die aktuelle Version geladen und Clover r4411 .

---

### **Beitrag von „LovelsHackintosh“ vom 11. März 2018, 16:59**

Kannst du vergessen ! Sehe gerade du nutzt Clover. Einige hier nutzen aber ein Ozmosis Bios für ihren Hacki.

---

### **Beitrag von „ebs“ vom 11. März 2018, 17:02**

Bloß noch schauen ob die Kexte aktuell sind dann sollte es auch klappen.

---

### **Beitrag von „KronosMagna“ vom 11. März 2018, 23:13**

Falls Zufällig noch wer on ist: ist jetzt zwar nicht mehr ontopic aber nochmal n extra thread wollt ich euch nicht antuen.

[Edit by derHackfan](#)

ich konnte high sierra (xxxxxxx xxxxxx) jetzt erfolgreich installieren jedoch steck ich beim booten aktuell etwas fest . Und zwar bei nem Disk ioerror von irgendeinem kompressionskext siehe bild:

[entfernt]

Wenn ich ihn etwas laufen lasse kommt noch 'too many corpses beeing created' und dann irgendwann das berühmte weiße Verbotsschild.

Jemand ne Idee welche Flags ich setzen könnte ? Safe Mode hat dasselbe Ergebnis. Bisher -v,-x und die üblichen Verdächtigen

Ich hab immer noch das funktionierende sierra auf der anderen Platte ,könnte also auch eventuelle kexts tauschen.

---

### **Beitrag von „LovelsHackintosh“ vom 11. März 2018, 23:39**

Warum niresh [distro](#) ?


---

### **Beitrag von „Sascha\_77“ vom 11. März 2018, 23:43**

Solche [Distros](#) werden hier nicht unterstützt!

---

### **Beitrag von „KronosMagna“ vom 11. März 2018, 23:53**

Oh sorry, ich hatte damals meist weniger Installations/bootprobleme , aber ich fange morgen nochmal Vanilla an. Tut mir leid. Letzer Post kann gern gelöscht werden  .

---

### **Beitrag von „LovelsHackintosh“ vom 11. März 2018, 23:56**

Wollte gerade sagen somit können wir dich nicht unterstützen ! sorry

---

### **Beitrag von „derHackfan“ vom 12. März 2018, 08:37**

[@KronosMagna](#) in deinem eigenen Interesse solltest du auf jeglichen Einsatz einer [Distro](#) (Distribution von OS X oder macOS) verzichten, bei erneutem Versuch wird dieser Thread nämlich geschlossen, lese dich bitte in unser Wiki ein und lerne den Hackintosh händisch aufzusetzen.

Gruß derHackfan