

Erledigt

Probleme beim Install

Beitrag von „Meowwww“ vom 27. August 2018, 18:59

Hallo, ich versuche seit kurzem ein Hackintosh zu machen aber scheitere irgendwie beim Install

mein Mobo ist P8H61-MLX
meine Graka ist Radeon HD 5450

Legacy Clover, aufm Stick habe ich das neueste High Sierra

Über Hilfe freue ich mich

Beitrag von „al6042“ vom 27. August 2018, 21:17

Das Problem bezieht sich auf die Uhrzeit im BIOS.
Stelle die dort mal auf die aktuelle Zeit, ohne hin- und her rechnen der Sommerzeit, und dann wiederhole den gesamten Install-Vorgang.

Beitrag von „Meowwww“ vom 27. August 2018, 21:21

Bei mir hat es jetzt komischerweise geklappt, mit OS X El Capitan, nichts bei Clover verändert, danke!

Beitrag von „al6042“ vom 27. August 2018, 21:29

El Capitan ist auch nicht so verschneckt wie High Sierra... 😊

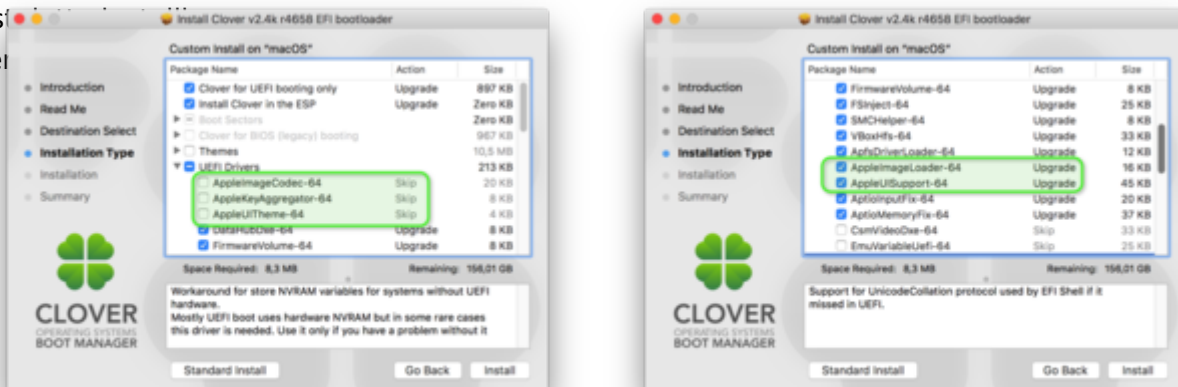
Beitrag von „Meowwww“ vom 27. August 2018, 21:32

Wie installiert ihr so Clover auf der HDD?

Beitrag von „al6042“ vom 27. August 2018, 21:39

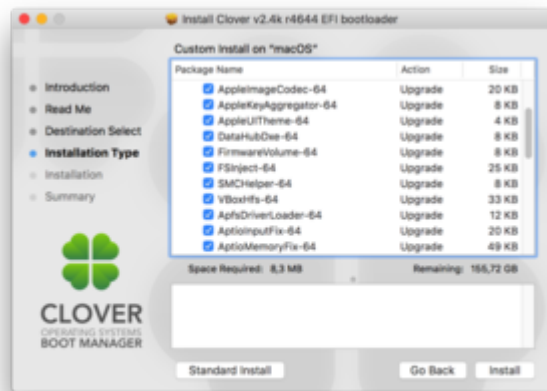
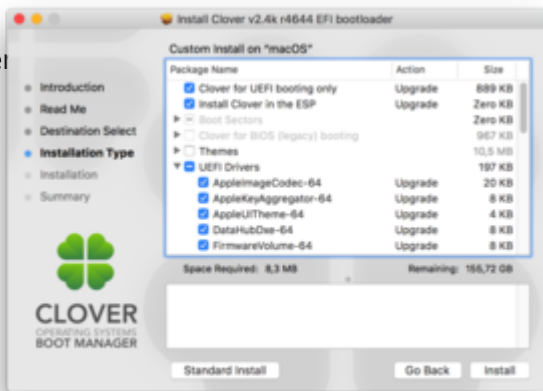
Im Endeffekt reicht es, wenn man den Inhalt der EFI des Bootsticks auf die EFI der Festplatte kopiert.

Du kannst aber auch die Installation mit folgenden "Customize"-Einträgen auf die EFI der Festplatte durchführen.



Die grüne Markierung bitte nicht beachten, die wurde in einem anderen Zusammenhang dort platziert.

Hier



Beitrag von „Meowwww“ vom 28. August 2018, 07:00

Danke 😊