

**Erledigt**

## Wie sieht es mit den Intel NUC aus?

**Beitrag von „Dr.Stein“ vom 16. September 2018, 14:54**

Hallo Freunde,

durch meinen neuen Job hänge ich jeden Tag ca. 8 Stunden am Rechner. 👍

Deshalb habe ich mir überlegt, mein Derzeitiges PC-System zu verkaufen und auf was kleineres umzusteigen für Streaming, Sozial-Media und online Einkäufe.

Wie sieht es den mit MacOS aus? Ich habe hier und da schon Beiträge gesehen aber nicht genauer rein geschaut.

Hat jemand so ein Teil am laufen?

<https://www.cyberport.de/pc-un...-ohne-betriebssystem.html>

- Intel® Core™ i3-7100U Prozessor (2,40 GHz), Dual-Core
- 8 GB RAM, 250 GB M.2 SSD , USB 3.0
- Intel HD 620 Grafik, 2x HDMI

---

**Beitrag von „FighterSchrauber“ vom 16. September 2018, 14:59**

Naja Thema WLAN sieht nach hackintosh Klassiker aus, sonst sehe ICH keine großen Probleme

---

**Beitrag von „Skorpi08“ vom 16. September 2018, 15:00**

Ich hab ein intel nuc skull canyon, da lief mal yosemite, steht jetzt mit Windows nur rum.

---

**Beitrag von „Dr.Stein“ vom 16. September 2018, 15:08**

Der soll eh über Kabel rein.. Da wird wohl der Intel Mausi helfen. Ansonsten versuche ich

einfach mein Glück... 😊

---

### **Beitrag von „scarface0619“ vom 16. September 2018, 15:52**

Die Intel Nucs laufen super hab schon 6 verschiedene mit High Sierra installiert für Bekannte/Kunden 😁

---

### **Beitrag von „motiongroupp“ vom 16. September 2018, 16:27**

Der neue Hades Canyon läuft aber noch nicht oder?... das wäre ja der Klassiker für den neuen MacMini

---

### **Beitrag von „Dr.Stein“ vom 16. September 2018, 16:38**

[@scarface0619](#)

Hast du noch ein oder zwei EFI Ordner zum spicken? 😁

---

### **Beitrag von „scarface0619“ vom 16. September 2018, 16:40**

Wenn daheim bin klar, bin gerade beim Kunden auf Rufbereitschaftseinsatz

---

### **Beitrag von „Dr.Stein“ vom 16. September 2018, 16:43**

Jetzt muss ich nur noch meinen Rechner los werden 😁

Abholung bei Berlin 😄

---

### **Beitrag von „DSM2“ vom 16. September 2018, 17:01**

[Zitat von motiongroup](#)

Der neue Hades Canyon läuft aber noch nicht oder?... das wäre ja der Klassiker für den neuen MacMini

Aktuell noch nicht, hab demnächst so eine Kiste aber vor Ort, worauf MacOS installiert werden soll.

Mal schauen ob ich die Vega überredet bekomme...

---

### **Beitrag von „FighterSchrauber“ vom 16. September 2018, 17:39**

Schön wär's ja schon

---

### **Beitrag von „ebs“ vom 16. September 2018, 19:56**

WLAN-Karte sollte sich theoretisch tauschen lassen, wäre für den Blauzahn und auch Airdrop interessant.

---

## Beitrag von „scarface0619“ vom 16. September 2018, 20:13

[@DSM2](#) ich auch ab Ende September ne Hades Canyon hier habe für Doppel System : Windows Server 2016 & OS X 10.13 oder 10.14 😊

Update [@Dr.Stein](#) ich muss noch schauen wo ich die EFI hingeschmissen habe, derzeit eine NAS Aufgrund defektem Netzteil nicht Online habe. Hier wird es aber schon gut beschrieben, denn das Script von Rehabman funktionierte super, habe dann die EFI angepasst.

[Anleitung: Mac OS auf Intel NUC Skull Canyon NUC6i7KYK](#)

---

## Beitrag von „Noir0SX“ vom 16. Oktober 2018, 20:33

[Zitat von DSM2](#)

Aktuell noch nicht, hab demnächst so eine Kiste aber vor Ort, worauf MacOS installiert werden soll.

Mal schauen ob ich die Vega überredet bekomme...

[Zitat von scarface0619](#)

[@DSM2](#) ich auch ab Ende September ne Hades Canyon hier habe für Doppel System

Und welcher von beiden läuft schon samt Vega ???

---

## Beitrag von „DSM2“ vom 16. Oktober 2018, 20:43

Hab keinen der beiden bei mir also musst wohl selber probieren! [Noir0SX](#)

Kam zwar Mal später nochmal eine Unterhaltung drüber aber keine Rückmeldung mehr dazu bekommen bis jetzt.

---

### **Beitrag von „Noir0SX“ vom 16. Oktober 2018, 20:52**

Warum soll ich das probieren ? Mich hat nur das Interessiert was Ihr beiden geschrieben habt. VII hatte ja [scarface0619](#) einen.

---

### **Beitrag von „DSM2“ vom 16. Oktober 2018, 21:24**

Dachte du wolltest es vielleicht selbst probieren.

Wie gesagt mein Interessent hat sich diesbezüglich nicht mehr gemeldet und so ist das bis jetzt auf dem trockenen verblieben.

---

### **Beitrag von „sash“ vom 25. Oktober 2018, 19:44**

Ich habe in der Firma gerade 5 Stück bekommen. Vielleicht nehme ich am Wochenende mal einen mit zum testen mit Macosx.

---

### **Beitrag von „Iron-phil“ vom 25. Oktober 2018, 21:28**

Ich habe gerade ein NUC zum Mac Mini "aufgewertet". Läuft sehr gut unter Mojave. Einzig dieser Lüfter nervt... 😊

---

## Beitrag von „sasch“ vom 25. Oktober 2018, 22:22

Den Hades Canyon ??

---

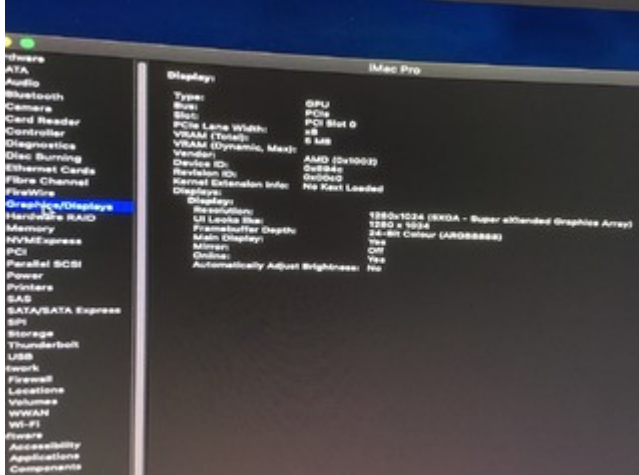
## Beitrag von „Peter\_Pan“ vom 26. Oktober 2018, 07:42

Ich nutze einen älteren Intel nuc als Hauptrechner.

WLAN Karte konnte ich tauschen. Anfangs hatte mich der Lüfter auch genervt. Bis ich ein lüfterloses Gehäuse gefunden habe, das wirklich bestens funktioniert... es ist natürlich etwas größer aber eben lüfterlos 😊

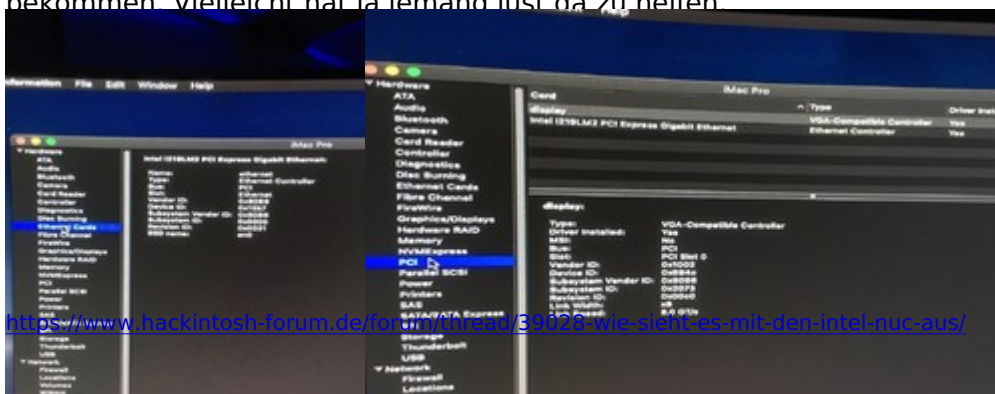
---

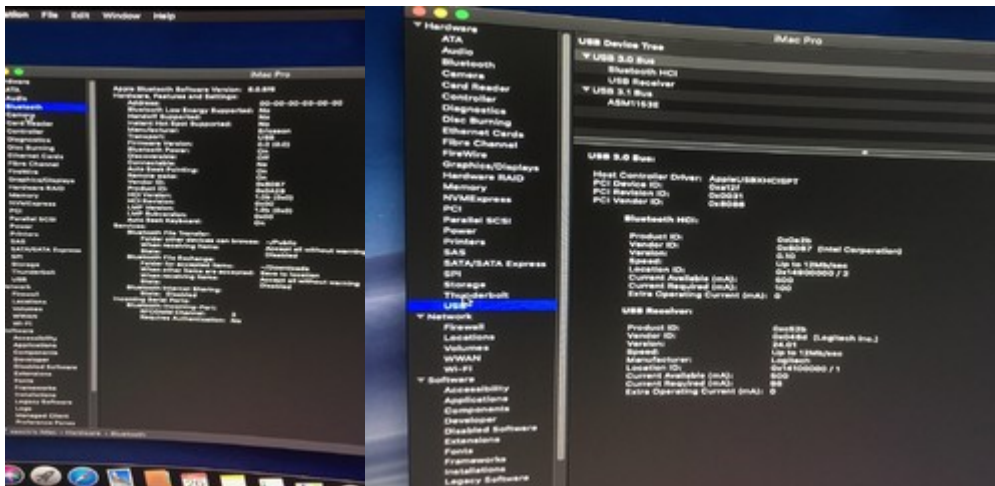
## Beitrag von „sasch“ vom 26. Oktober 2018, 19:34



Habe jetzt den Intel Nuc da. Habe schon

Mojave drauf. Wie erwartet ist nicht viel da an Hardware. Ethernet konnte ich zum laufen bekommen. Vielleicht hat ja jemand lust da zu helfen.





---

## Beitrag von „Peter\_Pan“ vom 26. Oktober 2018, 20:35

Was geht denn nicht?

Falls du den HDMI Sound ans laufen bekommst sag mal bescheid. Habe zwar einen anderen Nuc aber vielleicht habe ich dann mal eine Richtung in der ich gucken kann das ich den zum Laufen bekomme.

---

## Beitrag von „sasch“ vom 26. Oktober 2018, 20:43

Naja Grafik habe ich nur 1024 x768 - Sleep geht nicht . Weiß nicht wie ich da jetzt anfangen soll

---

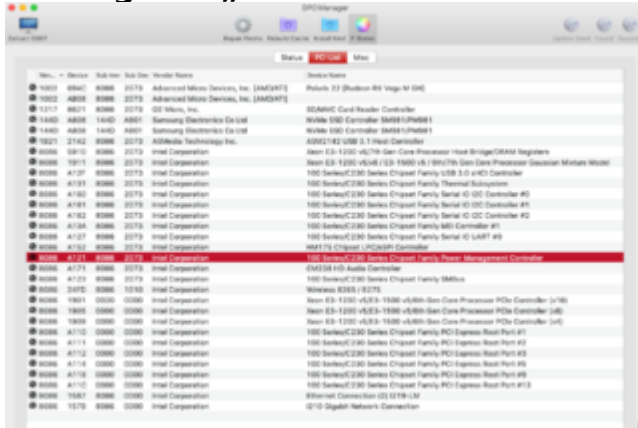
## Beitrag von „al6042“ vom 26. Oktober 2018, 21:11

Dummerweise wissen wir nicht, was tatsächlich alles verbaut ist.

Ich würde dich deswegen auch bitten die Hardware-Details entweder in deiner Signatur oder deinem Profil, im Bereich "Über mich" einzutragen.

Zudem wäre für die weitere Details ein Screenshot vom "PCI List"-Fenster des [DPCIManager - PCI Hardware info](#) spannend.

### Beitrag von „sach“ vom 26. Oktober 2018, 21:19



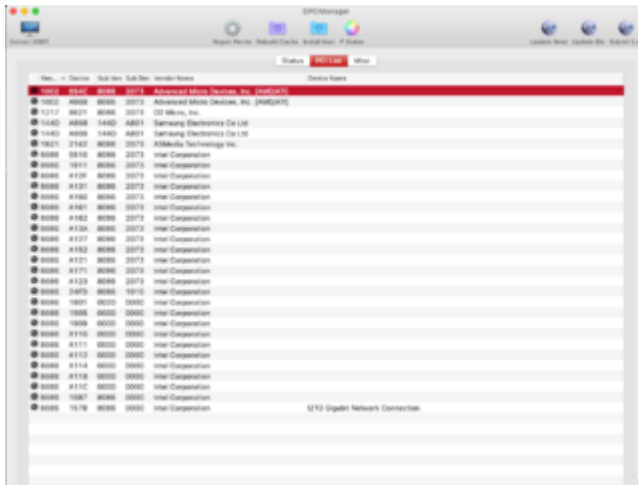
Hier der Screenshot

Das ist nicht mein PC - habe den nur von der Firma mitgenommen um ihn mal zu testen. Muß ihn am Montag wieder mit zurück nehmen.

### Hardware

Intel Nuc nuc8i7hvk - I7 3,1 Ghz - 16GB - RX Vega M - 2x NVMe Samsung 970 Pro 512GB - Mac OSX 10.14.1 Beta(18B73a) - Clover 4722





**Beitrag von „al6042“ vom 26. Oktober 2018, 21:32**

Na ja...

gab es denn schon mal Erfolgsmeldungen mit einer mobilen Vega?

Ansonsten sieht das schon spaßig aus.

**Beitrag von „sasch“ vom 26. Oktober 2018. 21:33**



iMac14,2

Single-Core Score		Multi-Core Score	
5574		18804	
Geekbench 4.3.0 Timeout for Mac OS X iMac (84-04)			
Result Information			
Upload Date	October 26, 2018 07:42 PM		
Views	1		
System Information			
System Information			
Operating System	macOS 10.14.1 (Build 18B73a)		
Model	iMac14,2		
Motherboard	Apple Inc. Mac-27ACBB794CCE8961 1.0		
Memory	16384 MB 2400 MHz DDR4		
Northbridge			
Southbridge			
BIOS	Apple Inc. 133.0.0.0.0		

Hier haben sie wohl man daran gearbeitet

<https://www.insanelymac.com/fo...des-canyon-nuc-nuc8i7hvk/>

Habe auch gelesen das die Grafikausgänge direkt an die Vega angebunden sind und nich wie bei anderen an die Intel Grafikkarte

Ganz fix das kleine Kerlchen

---

### **Beitrag von „AdO089“ vom 27. Dezember 2018, 12:22**

Ich häng mich mal hier rein!

Ich habe gelesen das [Peter Pan](#) die Wlankarte getauscht hat, mir war gar nicht bewusst, das der winzige NUC sowas hat, hätte eher an onboard gedacht. Was ist das denn für eine gewesen? Internet habe ich über LAN und dem Mausi (der heißt wirklich so,...) aber Handoff wäre schon richtig geil.

Aber da ich endlich welche gefunden habe, die auch NUCs in Verwendung haben. Was habt ihr als Kext für den internen Kartenleser benutzt? bei mir werden SD Karten nicht erkannt, ist mir aber wichtig. Geht zwar auch extern, aber intern wäre eleganter, wenn schon vorhanden.

Lg,

Andi

---

### **Beitrag von „Peter\_Pan“ vom 27. Dezember 2018, 20:09**

Ich meine das es bei den neueren NUCs auch nicht geht die Wlan Karte zu tauschen. Ich habe noch einen älteren (Siehe Signatur) und nutze diese Karte BCM4352.

## Beitrag von „AdO089“ vom 28. Dezember 2018, 07:09

Ich ja auch, meiner ist knapp 3 Jahre... Ich muss mal gucken wie alt deiner ist.

Wie hast du das gelöst mit dem Kartenleser? Welchen Kext hast du genommen [Peter Pan](#) ?

---

## Beitrag von „DSM2“ vom 28. Dezember 2018, 08:08

[Zitat von Peter Pan](#)

Ich meine das es bei den neueren NUCs auch nicht geht die Wlan Karte zu tauschen.

Also am Hades Canyon ist das durchaus möglich.

Vega läuft und auch der WLAN/Bluetooth Chip wurden getauscht.

---

## Beitrag von „Peter\_Pan“ vom 28. Dezember 2018, 19:19

@[AdO089](#)

Mein Nuc hat kein Kartenleser.

Was ich zum Nuc empfehlen kann sind die Lüfterlosen Gehäuse von AKasa.

Läuft bei mir von Anfang an ohne Probleme und hat keinen Lüfter mehr 👍

---

## Beitrag von „AdO089“ vom 28. Dezember 2018, 19:31

Schade 😞

Also meiner ist sehr leise... Mich stört das ganz leise surren nicht.

Aber danke!

---

### **Beitrag von „motiengroup“ vom 5. Januar 2019, 22:39**

#### [Zitat von DSM2](#)

Also am Hades Canyon ist das durchaus möglich.

Vega läuft und auch der WLAN/Bluetooth Chip wurden getauscht.

Habe schon länger nicht reingeschaut... der hades canyon ist nun komplett lauffähig inkl. Qsync, Vega Hw Encoder und thunderbolt3 Anbindung?