

Erledigt

Clover lässt sich nicht aktualisieren

Beitrag von „tomatoes“ vom 30. September 2018, 09:37

Hallo,

habe aktuell Clover 4522 installiert, habe mehrmals versucht einen aktuellen Clover zu installieren (Quellen: Clover Configurator, KextUpdater, Download Sourceforge). Der Installer läuft auch ohne Fehlermeldung durch, bei der Überprüfung mit Clover Configurator oder Kext Updater wird mir aber angezeigt dass noch immer 4522 installiert ist und ein Update angeboten. Hab sowas noch nie gehabt, was könnte man da machen?

Danke,
tomatoes

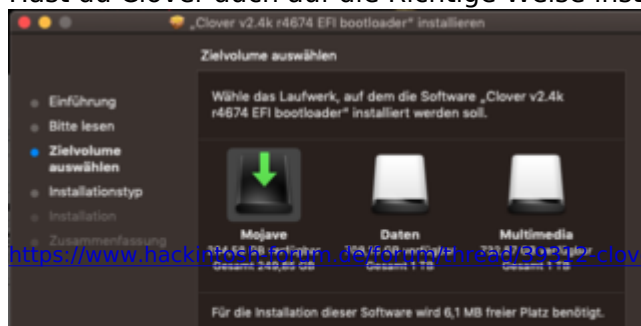
Beitrag von „al6042“ vom 30. September 2018, 09:58

Wenn dein aktueller Clover auf der versteckten EFI-Partition liegt und du nur einfach beim Installieren freudig auf "Weiter" geklickt hast, besteht die Chance, dass die neue Variante nicht für EFI-Boards installiert wurde und somit im Hauptverzeichnis deiner macOS-Platte zu finden ist.

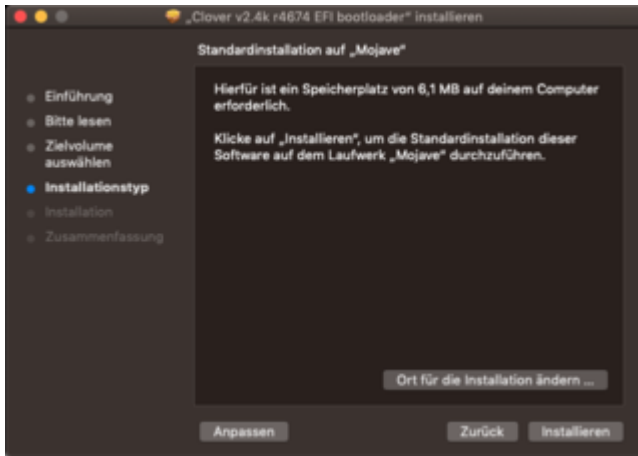
Achte beim Update bitte auf die Infos aus folgendem Beitrag -> [Clover Bootloader aktuelle und ältere Versionen](#)

Beitrag von „locojens“ vom 30. September 2018, 09:59

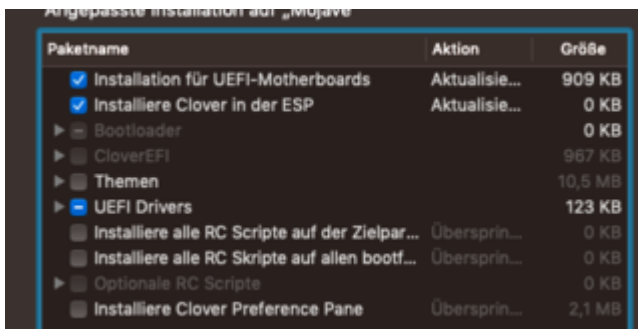
Hast du Clover auch auf die Richtige Weise installiert ... "Angepasst" ...



Laufwerk wählen, klar!



Da Anpassen wählen, klar!



Da die Richtige Installationsart wählen (Normfall ist ausgewählt)

MfG

Beitrag von „tomatoes“ vom 30. September 2018, 10:38

Ja, hab ich überprüft wie immer. UEFI Install und die entsprechenden Einstellungen.

Beitrag von „Wolfe“ vom 30. September 2018, 10:58

Ich würde zunächst mal nur mit den Programmen arbeiten, die hier im Downloadbereich verfügbar sind, womit schon ein paar Fehlerquellen ausgeschlossen werden können.
Danach würde ich überprüfen, wohin genau Clover installiert wurde. Ich kann mir vorstellen, dass da evtl. EFIs verwechselt worden sind.

Beitrag von „locojens“ vom 30. September 2018, 11:51

Aber wenn es in einer anderen EFI installiert wird müsste das doch unter Umständen beim Start vor Clover auffallen oder ?

Also wenn man beim UEFI mit F12 (Gigabyte UEFI-Boot Laufwerksauswahl, gibt ja von Hersteller zu Hersteller unterschiedliche Tasten dazu)
die verfügbaren startfähigen Laufwerke anzeigen lässt