

Erledigt

Snow Leopard update 10.6 -> 10.6.3 failed - VirtualBox

Beitrag von „MiniMac2016“ vom 17. Oktober 2018, 18:15

Hallo Forum,

nachdem ich Snow Leopard in der VirtualBox zum laufen gebracht habe, wollte ich es updaten, um

damit Zugriff auf dem AppStore zu bekommen.

Ich bekomme, wie auf dem Screenshot zu sehen ist, eine nicht gerade vielsagende Errorangabe.

Natürlich habe ich gegoogelt, aber nichts davon hat wirklich geholfen.

Eine Lösung bestand darin, die Anzahl der Prozesse zu erhöhen.

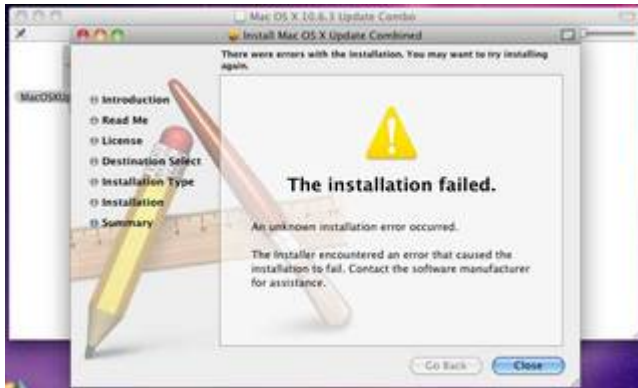
1. Open Terminal (under Applications, Utilities)
2. Type "sudo su" (without quotes)
3. Type your password (you must have admin account)
4. Type "sysctl kern.maxfiles" (this will show you the max open files allowed currently)
5. Type "sysctl -w kern.maxfiles=####" replacing #### with a number much larger than your current maxfiles setting. For example, if your maxfiles is currently 12000 change it to 24000 or maybe 30000.

Quelle: <https://appletoolbox.com/2010/...-10-6-3-fails-to-install/>

Die Version von VirtualBox ist 5.0.18

Auch das 10.6.8 Combo Update zeigte die gleiche Errorangabe.

Hat jemand vielleicht eine Idee?



MfG maclinux

Beitrag von „ralf.“ vom 17. Oktober 2018, 18:28

Auf meinem AMD Athlon II X4 lief das schon.

Geht es denn nicht einzelne Update Dateien nacheinander zu installieren?

Mal sl neu installiert?

Anderer Bootloader?

Mindestes 1024 RAM zuweisen.

Mir kommt das ein bisschen komisch vor. Da steht 10.6.3 Update-Combo

Normal sind die DVDs die wir benutzen schon 10.6.3.

Da sollte ein 10.6.8 combo Update installiert werden.

Beitrag von „MiniMac2016“ vom 17. Oktober 2018, 18:48

Hallo Ralf,


die Updates 10.6.3 (MacOSXUpdCombo10.6.3v1.1.dmg), 10.6.4 (MacOSXUpd10.6.4.dmg) sowie 10.6.8 (MacOSXUpdCombo10.6.8.dmg) habe ich alle von der Apple HP.

Die DVD wurde bei Amazon als 10.6 verkauft.

Andere Anbieter verkaufen z.B. auch die Version 10.6.3

wie Du sehen kannst:

Seite 1 von 10



<p>Mac OS X 10.6 Snow Leopard Upgrade deutsch Apple ★★★★☆ 149 EUR 30,00</p>	<p><u>Apple Mac OS X 10.6.3 Snow Leopard Upgrade</u> Apple ★★★★☆ 59 EUR 30,00</p>	<p>Mac OS X 10.6.3 Snow Leopard - mise à jour Apple ★★★★★ 1 EUR 30,00</p>
---	---	---

SL habe ich bereits neu installiert.

Bei AMD gibt es keine große Auswahl an Bootloader oder?

Bei der RAM Zuteilung gebe ich 2048 MB für SL.

MfG maclinux

Beitrag von „ralf.“ vom 17. Oktober 2018, 18:59

Wow, was für eine Abzocke.

Bei Apple kosten die 10.6.3 neu, deutlich weniger.

Und bei Ebay kannst du die manchmal für rund 5 Euro schießen (hab geschaut, im Moment sind die da sehr teuer). Apple ist im Moment das beste

Nawcom ging bei mir, und viele andere. Das ist nicht das Problem.

Vielleicht kannst du die DVD zu Amazon zurückschicken.

Beitrag von „MiniMac2016“ vom 17. Oktober 2018, 19:50

Ich habe gerade nach dem Update 10.6.1 geschaut und es bei Apple gefunden. Mal sehen, ob das wenigstens geht.

MfG maclinux

PS: Das Update 10.6.1 ließ sich ohne Probleme aufspielen.

Allerdings läßt sich das Update 10.6.3 (MacOSXUpdCombo10.6.3v1.1.dmg) weiterhin nicht benutzen und bricht mit der gleichen Errormeldung ab wie zuvor.

Beitrag von „Unwesen“ vom 17. Oktober 2018, 19:55

Warum nimmst du nicht gleich das MacOSXUpdCombo10.6.8.dmg??

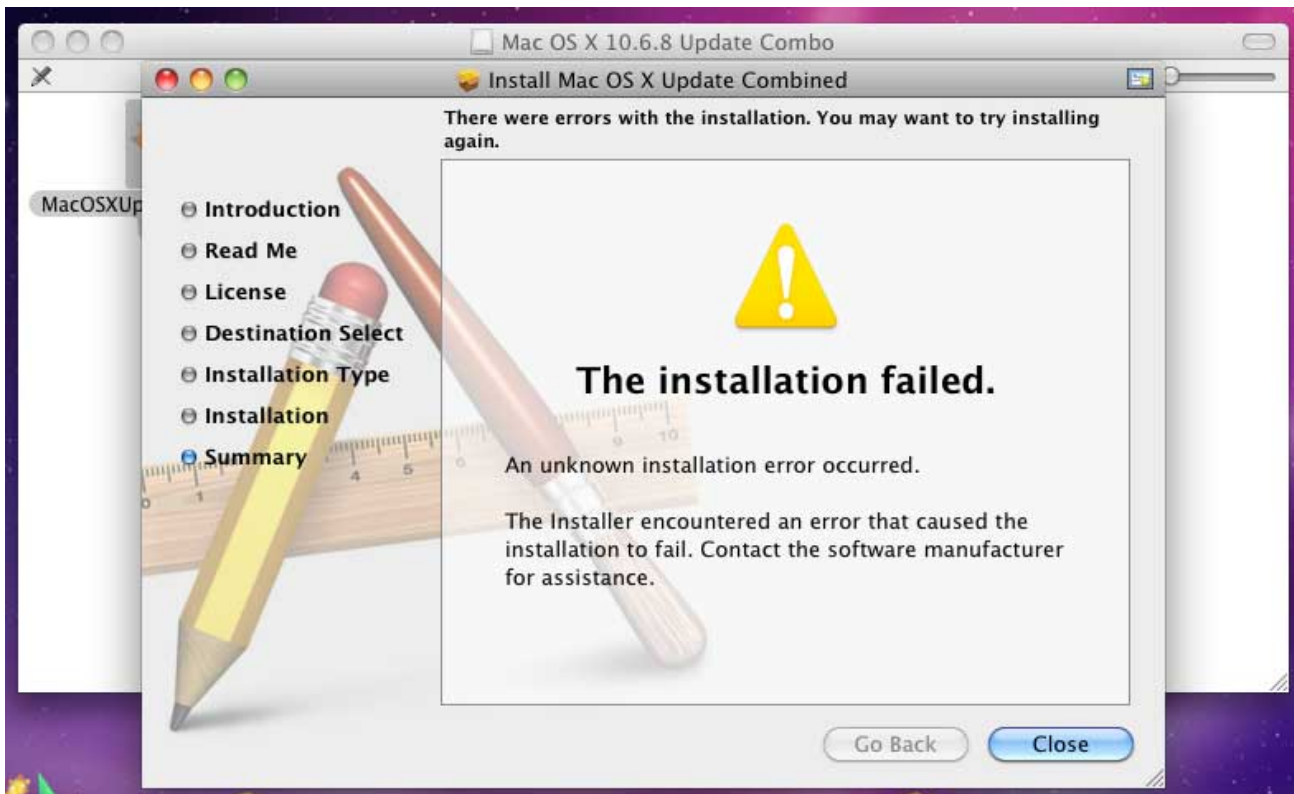
Da ist alles ab 10.6.1 drin...

Beitrag von „MiniMac2016“ vom 17. Oktober 2018, 20:31

Hallo Unwesen,

würde ich gerne machen, aber wie bereits am Anfang erwähnt, hatte ich bereits das Update installieren wollen.

Jetzt habe ich es unter 10.6.1 wieder versucht, aber mit der gleichen Errormeldung (siehe Screenshot).



MfG maclinux

PS: Ich lade gerade einmal zur Probe 10.6.2 runter, mal sehen, ob das dann klappt.

Beitrag von „derHackfan“ vom 17. Oktober 2018, 20:38

Du könntest auch versuchen OS X Snow Leopard in echt auf deiner Möhre zu installieren, mal abgesehen von QE was man ja nicht wirklich für den App Store braucht, ist wie [ralf](#). bereits erwähnt hat NawCom ein guter Bootloader.

Bei mir läuft nach wie vor 10.6.8 auf AMD mit dem Bronya/Sinntek Kernel und das Combo Update war kein Problem, allerdings verwende ich Clover Bootloader, ist einfach neuer und bietet mehr Optionen.

Beitrag von „MiniMac2016“ vom 17. Oktober 2018, 21:52

Hallo derHackfan,

sieht ganz so aus, dass ich das ganze erst einmal auf meinen AMD System installiere, genug HD's habe ich ja.

Ist schon komisch, das die Updates nicht in der VirtualBox funktionieren.

Beim googeln ist mir aber auch aufgefallen, dass es diese Updategeschichte ebenfalls auftreten, was nicht gutes verheißen kann.

MfG maclinux

Beitrag von „derHackfan“ vom 17. Oktober 2018, 21:59

Wegen dem Update mach dir bitte erst mal keine Sorgen.

Grundsätzlich ist ein Hackintosh nicht selbstverständlich und mit persönlichen Einsatz verbunden, der Lohn dafür ist das es wirklich funktioniert, ganz egal ob Intel oder AMD System.

Es kommt einfach auf deinen langen Atem an und in wie fern du bereit bist dich in die Materie einzulesen.

Wenn ich das mal so sagen darf dann nimm dir alle Zeit der Welt und riskiere den realen Install auf deiner Möhre, stelle deine Fragen im Forum und verzweifel nicht beim ersten Rückschlag, wir sind ja hier und helfen wo wir können.

Das Ziel ist der Hackintosh fast so dicht dran wie am echten Mac... 😊