

Erledigt

Halloween-Theme

Beitrag von „FARV“ vom 31. Oktober 2018, 07:13

Moin,

das mit dem Halloween-Theme finde ich, ist eine super Idee (eigentlich).

Doch leider nerven die Fledermäuse beim Lesen extrem und der Lesefluss wird arg gestört.

Könnt ihr die Fledermäuse irgendwie entfernen?! Auch ohne verliert das Theme seine Wirkung nicht.

Gruß

Tim

Beitrag von „Dr.Stein“ vom 31. Oktober 2018, 07:18

Da stand ne blaue Mitteilung wo du das für dein Profil abstellen kannst. Hast du wohl einfach ignoriert.

Beitrag von „DSM2“ vom 31. Oktober 2018, 07:18

Geh Mal in die Einstellungen, da kannst du das auch ausstellen.

Beitrag von „elise“ vom 31. Oktober 2018, 07:24

ich finds suppaaaaaaa 😊

Beitrag von „FARV“ vom 31. Oktober 2018, 07:27

DSM2 : DANKE! Jetzt bin ich auch restlos begeistert von dem Thema! 🙌😊🙌

[Dr.Stein](#) : Bei dem ganzen Rumgeflatter hab ich die Meldung übersehen. Zudem war ich gerade dabei einen Artikel zu lesen. Dort wird die Meldung nicht eingeblendet.

Beitrag von „Raptortosh“ vom 31. Oktober 2018, 07:43

Ich finde die Theme super.

Beitrag von „EaseYourPain“ vom 31. Oktober 2018, 08:21

Oder mal in die Sys.Einstellungen gehen, Bedienungshilfen und bei Sprachausgabe Häkchen setzen 😊

Aktivierung erfolgt dann so:

WinLayout = WindowsTaste+ESC

AppleLayout = ALT=ESC



Beitrag von „Shado“ vom 31. Oktober 2018, 09:09

Das H.-Theme ist absolut toll. 🤗😊🤗

Aber dieses Gezappel auf dem Bildschirm ist ätzend. 📱🤖📱
SOS!!!

Beitrag von „griven“ vom 31. Oktober 2018, 09:25

Viel mehr als eine Hinweisbox anzeigen zu lassen die, sogar mit Link, darauf hinweist wie man bei nicht Gefallen das Geflatter los wird kann man kaum machen. Ich frage mich ja schon warum so wenige diese Hinweise lesen...

Beitrag von „EaseYourPain“ vom 31. Oktober 2018, 09:26

Ich glaube größer geht auch gar nicht. 😊

Beitrag von „herrfelix“ vom 31. Oktober 2018, 09:43

Ich hab den Hinweis auch nicht gesehen, vielleicht ist er aber auch durch noscript blockiert worden. Ich würde aber die Arme Fledermäuse auch nicht in ihrem natürlichen Lebensraum einschränken wollen 😊

Beitrag von „Shado“ vom 31. Oktober 2018, 10:15

Leider geht der Link nicht oder nicht richtig. Die Mäuse flattern weiterhin durch meine Wohnung..... 🐉

Beitrag von „EaseYourPain“ vom 31. Oktober 2018, 10:18

Beides geht!

Klicke oben auf dein Avatar, dann auf Einstellungen, Allgemein Fledermäuse **Nein**

Beitrag von „Noir0SX“ vom 31. Oktober 2018, 10:20

Das geht auch nur für den Browser, wenn sie schon in Deiner Wohnung sind hat die Einstellung keine Auswirkung mehr.

Beitrag von „Shado“ vom 31. Oktober 2018, 10:21

[Noir0SX](#), sag ich doch....



Beitrag von „EaseYourPain“ vom 31. Oktober 2018, 10:22

Herrlich. Hab ich echt nicht gerafft. 😊

Beitrag von „gerox“ vom 31. Oktober 2018, 10:40

sehr geiles Thema ...!!!

Ig gerox



Beitrag von „Shado“ vom 31. Oktober 2018, 10:43

Der Hinweis: Avatar Einstellungen "ohne Mäuse" haben gewirkt!!!! Prima.

Das hässliche Geflatter hat ein Ende... Wollte schon meine Zwillie rausholen....




Beitrag von „herrfelix“ vom 31. Oktober 2018, 11:05

Die Zwillie würde ich nur in Abhängigkeit vom Preis des Monitors einsetzen.

Beitrag von „gerox“ vom 31. Oktober 2018, 11:13


@ Kuckuck Danke fürs liken . -->>>>

könnte man auch einen " Kuckuck " mit Sound fliegen lassen ..


Ig gerox 

Beitrag von „published“ vom 31. Oktober 2018, 11:20

Das Theme passt super.

Gefällt mir 

Beitrag von „kuckkuck“ vom 31. Oktober 2018, 14:40

[gerox](#) Haha, aber bitte nicht nur einen, sondern ganz viele Kuckucks die wild durchs Forum schwirren und wiederholend immer wieder den gleichen Sound von sich geben, bis einem von dem entstehenden Sound Cluster die Ohren abfallen 

[Zitat von NoirOSX](#)

Das geht auch nur für den Browser, wenn sie schon in Deiner Wohnung sind hat die Einstellung keine Auswirkung mehr.

Viel zu geil, ich dachte als ichs gelesen habe, jetzt kommt sowas wie "Das geht auch nur für den Browser, wenn du auf einem anderen Gerät die Seite besuchst, ist es wieder da" - der Satz danach hat mich völlig unvorbereitet getroffen 