

Erledigt

Dell Inspire 7359 13,3" - Mojave (Touchpad + Audio Problem)

Beitrag von „neon“ vom 5. November 2018, 19:17

Guten Abend,

ich habe mir einen Dell Inspire 7359 13,3" (<https://www.notebooksbilliger.de/dell+inspire+7359>) angeschafft. Dies ist mein erster Notebook Hacki, im Desktop Bereich ist es irgendwie leichter 😊

Abgesehen von sicherlich vielem Feintuning bin ich schon zufrieden mit dem Notebook, da ich das Dell DW1560 Modul verbaut habe, funktioniert auch WLAN/Bluetooth.

Nun aber zu meinem Problem, ich habe einige Kexte durchprobiert aber bekomme das Touchpad nicht zum laufen.

Bisher habe ich folgende Kexte probiert: VoodooPS2Controller.kext, SmartTouchpad v4.7 beta5 sowie den VoodooIC2.kext.

Nach einiger Recherche habe ich lesen können, dass wohl ein ELAN mit PS2 verbaut sein soll.

Des Weiteren komme ich mit dem Sound nicht weiter was mich aber nicht so sehr stört wie das Touchpad, diesbezüglich habe ich das AppleALC.kext leider ohne Erfolg probiert.

Ich würde mich sehr freuen wenn jemand mir weiterhelfen mag.



Viele Grüße

Beitrag von „anonymous_writer“ vom 5. November 2018, 19:22

Hallo [neon](#)

Wenn du Windows oder Linux installiert hast kannst du ganz genau herausbekommen welches Touchpad verbaut ist und man kann dir besser helfen.

Kannst dort in den Systemeinstellungen nach sehen.

Beitrag von „neon“ vom 5. November 2018, 20:04

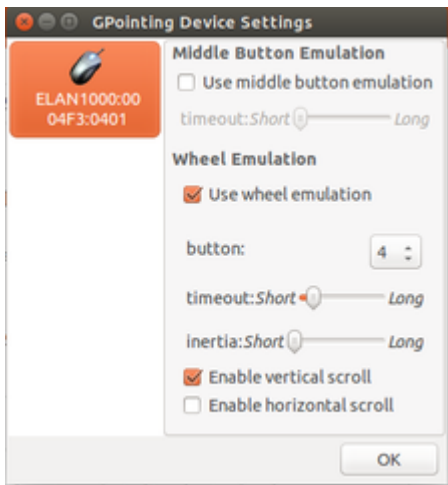
Danke fuer die Nachricht. Hab mir mal schnell einen Ubuntu Live Stick erstellt und die Ausgaben von lsusb und lshw hochgeladen im 1. Post.

Falls ich weiteres posten soll bitte sagen

Beitrag von „anonymous_writer“ vom 6. November 2018, 10:12

Hallo [@neon](#),

Das bringt leider noch nicht richtig weiter. Hilfreich wäre so was im Bild. Das wäre dann Ein "ELAN Touchpad 1000".



Beitrag von „RichardIstSauer“ vom 6. November 2018, 10:17

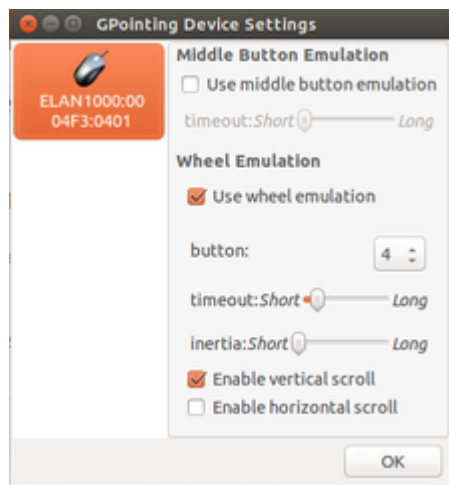
[neon](#) Probier mal für das Touchpad die Kexte hier.

Beitrag von „neon“ vom 9. Januar 2019, 12:49

[Zitat von anonymous writer](#)

Hallo [@neon](#),

Das bringt leider noch nicht richtig weiter. Hilfreich wäre so was im Bild. Das wäre dann Ein "ELAN Touchpad 1000".



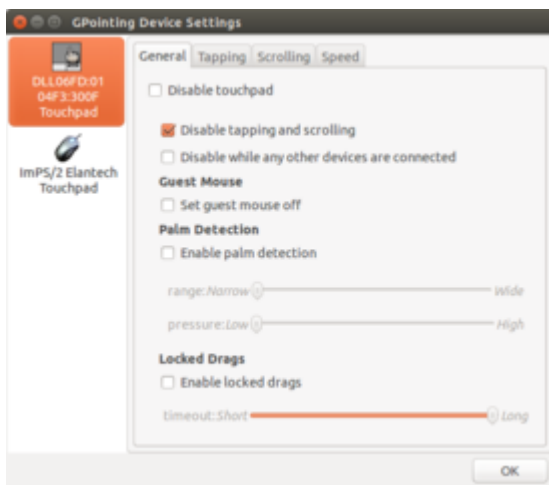
Hallo, entschuldige das ich so spät erst antworte und danke für deine Mühe, leider gibt es das [gpointing-device-settings](#) Paket nur für 14.04 ich werde mal schauen ob ich diese Version noch bekomme.

Der Output von xinput list könnte vielleicht auch helfen?

DLL06FD:01 04F3:300F Touchpad

ImPS/2 Elantech Touchpad

Update: Nachdem ich alles per "Hand" installiert habe mit 14.04 klappt 😊 hat nur leider nicht mehr gebracht als xinput.



[Zitat von RichardSauer](#)

[neon](#) Probier mal für das Touchpad die Kexte hier.

Die Kexte haben leider nicht funktioniert, danke trotzdem!

Beitrag von „anonymous_writer“ vom 9. Januar 2019, 13:53

Um weiterzuhelfen poste bitte noch deine DSDT.aml. Im Clover Bootmenü die F4 Taste drücken. Danach liegt die Datei im Ordner "/EFI/CLOVER/ACPI/origin".

Weiter wäre auch noch der Inhalt deiner [IOREG](#) sehr interessant.

Beitrag von „neon“ vom 9. Januar 2019, 14:29

Kein Problem, habe ich angehängen.

Bei der IOREg bin ich mir nicht sicher wie ich davon ein Kopie machen kann? Könnte denExport per zip hochladen? Falls du möchtest könntest du dir den Inhalt auch per Teamviewer anschauen.

Beitrag von „griven“ vom 14. Januar 2019, 23:58

IOREG kannst Du als Export anhängen das kein Problem 😊

Beitrag von „limaho“ vom 9. Juni 2019, 16:06

[neon](#) I have the same laptop. Did you get the trackpad works at least for basic movements? Righth click and left? If so, could you please upload your EFI folder? Also which patches did you apply? Thanks in advance

Beitrag von „netseeder1008“ vom 20. November 2019, 19:39

[limaho](#) do you try catalina in your laptop? if yes then how you install. i follow this tutorial but stuck in apple logo...: Oops:

<https://www.youtube.com/watch?v=XnKLeVK65Zw&feature=youtu.be>