

**Erledigt**

## **High Sierra läut ohne Probleme doch ich habe ein Problem?**

**Beitrag von „KillerM“ vom 23. Dezember 2018, 17:20**

High Sierra läut ohne Probleme doch ich habe ein Problem?

Windows 10 liegt auf meiner SSD nur es bootet einfach nicht mehr.

Wenn ich über UEFI die SSD booten will geht es nicht und er schmeisst mich wieder ins UEFI zurück. Wenn ich über Clover mache geht es auch nicht. Wohlbermerkt habe ich Clover noch auf dem USB Stick am laden weil ich angst habe das wenn ich es installiere das dann garnichts mehr geht haha.

Wie muss ich genau vorgehen damit wieder windows ladet und Clover auch mal richtig auf der Festplatte ist

damit ich dann auch OSX ohne Probleme laden kann genau wie windows.

Dankeschön

---

**Beitrag von „al6042“ vom 23. Dezember 2018, 17:33**

Hast du in der Boot-Auswahl des BIOS deine Platte sowohl mit "UEFI: ..." als auch ohne zur Auswahl?

Startet Windows wenn du die Platte ohne "UEFI: ..." Zusatz auswählst?

---

**Beitrag von „KillerM“ vom 23. Dezember 2018, 17:45**

habe ich gerade mal ausgewählt leider nein  
vor paar tagen ging das noch ohne Probleme

---

### **Beitrag von „al6042“ vom 23. Dezember 2018, 17:50**

Was für eine Fehler taucht denn unter Windows genau auf?  
War das damals als UEFI-Install eingerichtet, sprich, hatte Windows eine eigene EFI, bzw. gibt es einen Ordner namens /EFI/MICROSOFT in deiner EFI-Partition?

---

### **Beitrag von „KillerM“ vom 23. Dezember 2018, 17:59**

Nein ich glaube nicht habe Windows normal installiert und dann osx drauf gemacht  
Soll ich Windows auf die SSD vielleicht neu installieren ? Worauf muss ich dann achten?

---

### **Beitrag von „al6042“ vom 23. Dezember 2018, 18:00**

Dann sollte Windows auch starten, wenn du in der Boot-Auswahl deines BIOS die SSD mit Windows ohne den Zusatz "UEFI: ..." auswählst.

---

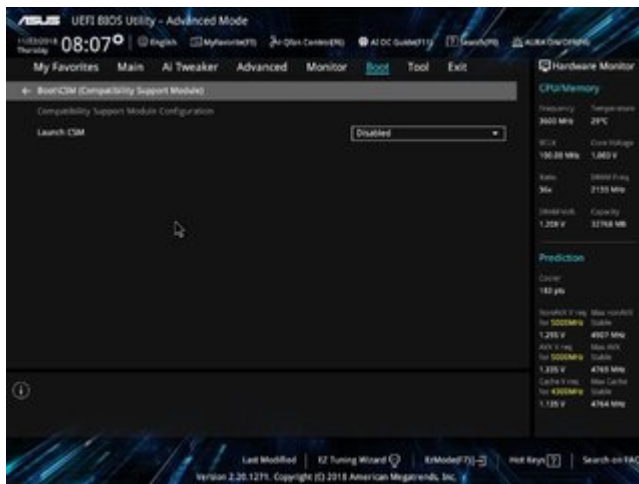
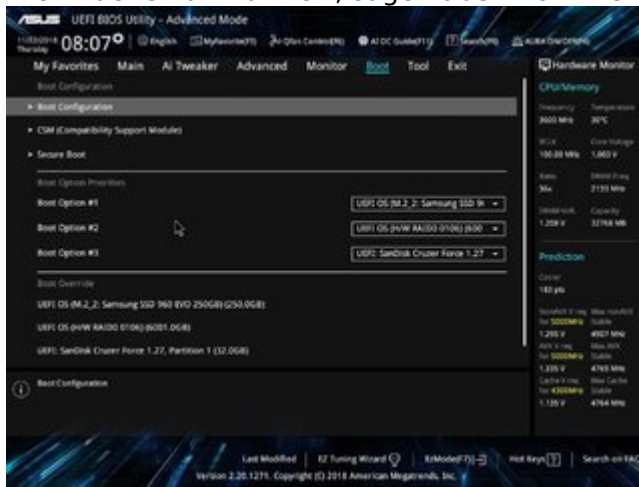
### **Beitrag von „KillerM“ vom 23. Dezember 2018, 18:05**

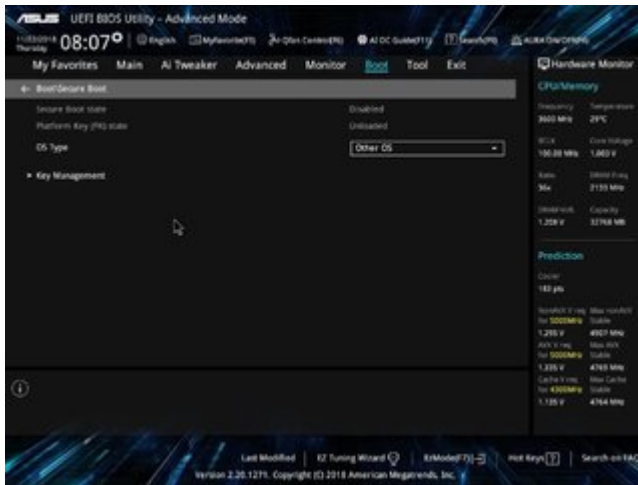
hier so sind die Einstellungen.

---

## Beitrag von „al6042“ vom 23. Dezember 2018, 18:21

Die Bilder sind zwar nett, sagen aber nicht viel.





---

## Beitrag von „KillerM“ vom 23. Dezember 2018, 19:11

Dankeschön für die Fotos die waren hilfreich jetzt funktioniert alles.

---

## Beitrag von „al6042“ vom 23. Dezember 2018, 19:27

Cool... 😊

Alles heißt:

Windows und macOS?

---

## Beitrag von „KillerM“ vom 23. Dezember 2018, 20:22

yes kann jetzt beides ohne probleme laden lassen über clover

