

Erledigt

Wie Handbremse bei i5-7200u/HD620 lösen?

Beitrag von „blackcat“ vom 3. Februar 2019, 15:06

Moin.

Dank der Hilfe von [iPhoneTruth](#) konnte ich endlich 14.3 auf meinem Lenovo Notbuch installieren. Ich habe dabei noch weitgehend seinen eigenen EFI-Ordner benutzt (bisher nur in der Config mein eigenes MBP eingetragen und VoodooPS2 durch ein älteres ersetzt).

Zwar läuft das System, und es wird statt Skylake auch endlich als Kabylake mit seiner HD620 erkannt, aber irgendwie habe ich das Gefühl, dass da noch die Handbremse gezogen ist, weil alles nur mit Verzögerung läuft. Mein Gefühl sagt mir, dass da die Grafik noch nicht optimal funktioniert.

Statt der vorherigen 1536MB Vram werden aber jetzt sogar 2GB angezeigt, aber irgendwas stimmt da nicht.

Hat jemand eine Idee, wie das Problem zu lösen ist bzw. woran's liegen könnte?

Öh, habe jetzt erst gerade gesehen, dass der Kextupdater auch einen Systemreport beinhaltet ... Vielleicht gibt's da Hinweise?

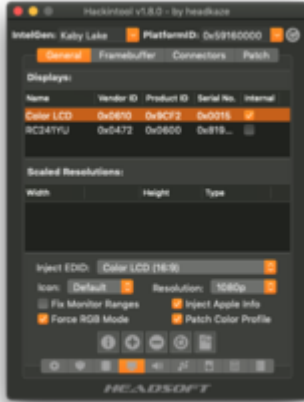
Beitrag von „iPhoneTruth“ vom 4. Februar 2019, 10:08

An und für sich zeigen die 2GB Vram eher an, daß die Graphik bestens unterstützt wird.

Du kannst das auch so entfernen:

[\[Hilfe\] Intel HD530 nur 7mb](#)

Unter Umständen empfiehlt es sich noch, mit dem Hackintool eine DisplayEDID-xxx-yyyy.kext zu erstellen, die Du dann in den Ordner other in der EFI legst.



EDIT: Dann wäre es natürlich auch möglich, Deine DSDT passend zu patchen. Kennst Du Dich da aus?

Beitrag von „blackcat“ vom 4. Februar 2019, 11:58

DSDT ist für mich ein Buch mit 7 Siegeln. 😞

Beitrag von „iPhoneTruth“ vom 4. Februar 2019, 15:37

Na dann laß die mal rüberwachsen! 😊

Am Besten den ganzen origin Ordner aus der EFI hier hochladen.

Beitrag von „blackcat“ vom 4. Februar 2019, 15:56

Hier ist das Paket. 😊

Beitrag von „iPhoneTruth“ vom 4. Februar 2019, 16:11

Probiers mal damit:

Beitrag von „blackcat“ vom 4. Februar 2019, 16:50

Leider keine Änderung. 😞

Wenn ich "Über diesen Mac" aufrufe, vergeht fast eine Sekunde, rufe ich unten im Dock die Programme auf, dauert's eine halbe Sekunde, dann erscheint ein Icon nach dem anderen ... Vielleicht ist das ja normal, aber mir kommt der Speed so vor wie bei meiner Oma Lenovo mit EC (i3 erste Gen.).

Selbst bei der Eingabe dieses Textes stocken die Buchstaben etwas. Irgendwas ist hier faul. 🤔

Beitrag von „jemue“ vom 4. Februar 2019, 17:12

Mach mal nebenbei die Aktivitätsanzeige auf und schau ob da zwischendurch irgendwas ungewöhnlich stark deine CPU oder RAM belastet.

Beitrag von „iPhoneTruth“ vom 4. Februar 2019, 19:03

Hmm, normal scheint das nicht zu sein.

Vielleicht fehlen bei Dir noch ein paar efi-Treiber oder einige Kexte. Da kenne ich mich aber zu wenig aus.

Beitrag von „blackcat“ vom 5. Februar 2019, 08:32

Ob das irgendwas damit zu tun haben könnte, dass beim Framebuffer ein 14,2 statt 14,1 steht? 🤔

Die Verzögerung beim Schreiben in dieses Textfenster bemerke ich auch unter HS. Die Aktivitätsanzeige zeigt nix Auffälliges an.

Rätselhaft.

Beitrag von „jemue“ vom 5. Februar 2019, 09:41

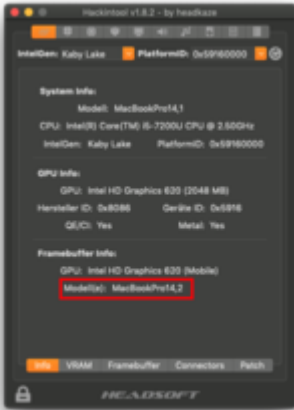
Seit Mojave hab ich nur ein (manchmal) nerviges "Lag", im Finder und im Dock, wenn sich Dateien verändern.

Z.B. im Dock die Downloads aufklappen und dann eine Datei in den danebenliegenden Mülleimer ziehen. Danach gleich wieder die Downloads im Dock aufklappen: Die Datei ist immer noch da. Meist dauert es dann 2-3 Sekunden, bis sie verschwunden ist. Aber ich denke nicht, dass das etwas mit der Grafikkarte zu tun hat...

Hast du diese Verzögerungen auch in Clover (oder im BIOS)? Könnte mir sonst nur noch vorstellen, dass irgendein EFI Treiber / Kext in Clover das Problem ist.

Beitrag von „iPhoneTruth“ vom 5. Februar 2019, 10:40

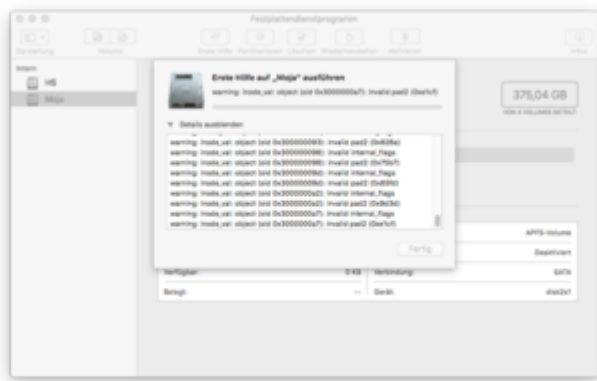
Das ist bei mir auch so und ganz normal:



Hast Du schon mal mit dem Festplattendienstprogramm die Erste Hilfe drüber laufen lassen?

Beitrag von „blackcat“ vom 5. Februar 2019, 10:51

Da kriege ich bei der Mojave-Partition Warnungen:



Beitrag von „grt“ vom 5. Februar 2019, 12:49

worauf hast du eigentlich das system aktuell laufen blackcat ? ssd oder hdd? und wenn hdd wie fix (langsam 😊) dreht die? wenn schnarchtütenhdd sollten wir mal gucken, wie sich das

ganze auf einer ssd verhält..

Beitrag von „blackcat“ vom 5. Februar 2019, 13:50

Beide (HS und Maja) laufen derzeit auf normaler HD, [grt](#) . Die SSD mit Sierra rück ich erst raus, wenn alles läuft. 😄

Ich habe aber gute Nachrichten:

Hab HS upgedatet, Maja gelöscht und dann von HS aus Maja neu installiert:



Et voilà, jetzt scheint alles wie geschmiert zu laufen ...

Trotzdem sehr bizarr das ganze ...

Einzig übriges Phänomen ist: Das OS wird nur Legacy geladen.

Update:

Ok, jetzt wird's echt voll bizarr: Im Night-Modus gibt's wieder einen kleinen Lag ... 🤔

Beitrag von „blackcat“ vom 16. Februar 2019, 00:10

Übrigens funzt jetzt auch HDMI am TV endlich durchgehend - v.a. auch im zugeklappten Zustand.