

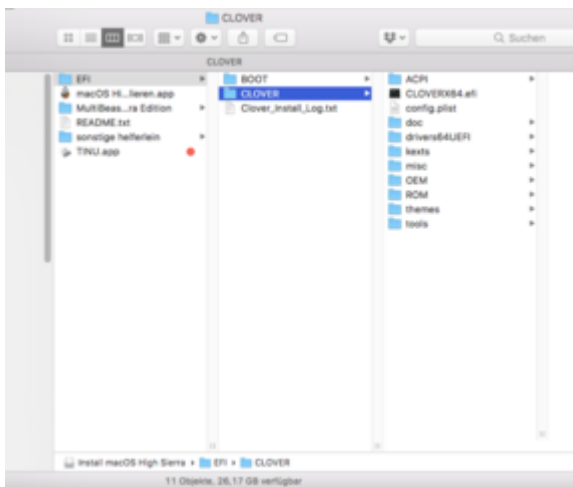
Erledigt update sierra zu high sierra

Beitrag von „tojomi_17“ vom 26. April 2019, 17:46

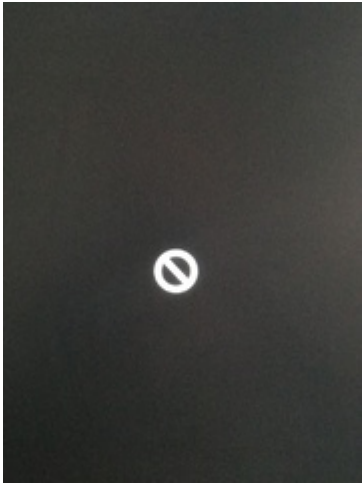
#[Sascha_77](#)

Hallo hackintoshler,

leider schlägt mein Versuch von sierra zu high sierra upzudaten fehl. Habe Stick mit Clover von [Sascha_77](#) in EFI erstellt siehe screenshot:



Starte neu und dann vom stick. zuerst kommt der apple und dann dieser screen:



Kann jemand helfen eventl. [Sascha_77](#) ?

cheers und Danke für Hilfe,

tojomi_17

Beitrag von „ralf.“ vom 26. April 2019, 22:52

Aktiviere mal im Clover-Menü mit der Spacetaste den Verbose-Mode

Beitrag von „tojomi_17“ vom 27. April 2019, 11:56

beim Versuch mit verbose endet es hier:



Beitrag von „ralf.“ vom 27. April 2019, 11:59

offenbar ein USB-Problem.

Man kann ja auch ohne USB updaten. Einfach in Sierra die App starten. Vorher noch alle Dateien in der EFI updaten.

Beitrag von „tojomi_17“ vom 27. April 2019, 12:49

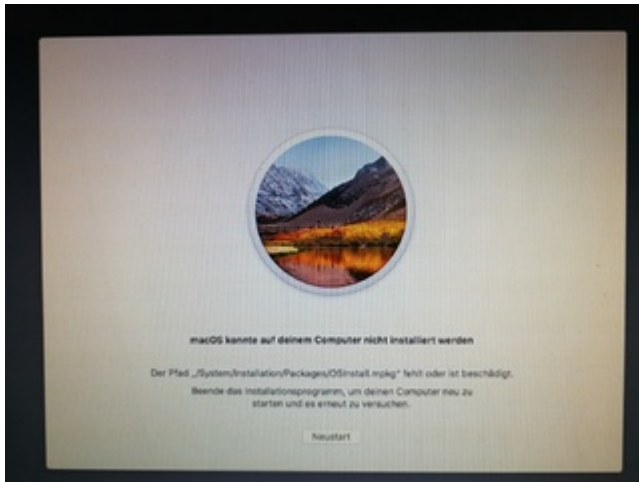
sorry dass ich frage: EFI updaten wie?

Beitrag von „ralf.“ vom 27. April 2019, 12:51

Die Dateien [Kext Updater](#)

Beitrag von „tojomi_17“ vom 28. April 2019, 07:59

schwere Geburt...es geht jetzt etwas weiter aber dann kommt diese Meldung:



Beitrag von „ralf.“ vom 28. April 2019, 08:43

lösche mal die emuvariable in drivers

Beitrag von „tojomi_17“ vom 28. April 2019, 16:26

High Sierra ist jetzt drauf. emuvariable nicht gelöscht.

Hire kurzer Bericht, wie es dann geklappt hat.

Hatte auf einem 2. Stick noch die High Sierra Inst.-Datei. Diese in den Programmordner und von da aus gestartet. Dann lief die Installationsroutine wie üblich und nach Neustart den webdriver aktualisiert. Jetzt noch das 10.13.6 update... und auch da hat geklappt!

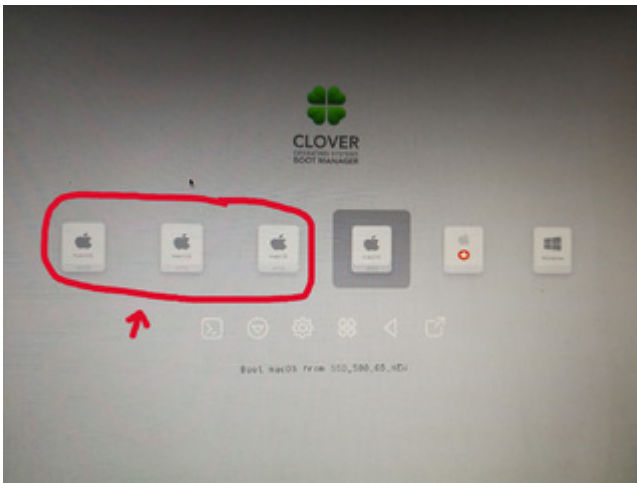


Danke für die Hilfe!

Komme bis zu Build-Nr. 10.13.6 (17G65)

Wenn ich das update auf Build 17G6030 mit Sicherheitsupdate 2019-002 High Sierra sowohl vom app-store wie auch mit SecUpd2019-002HighSierra.dmg bleibt es bei Build 17G65. Weiss da events. jemand eine Lösung? Arbeite viel mit einem GPU basierten 3D-Renderer und würde daher gerne den letzten webdriver WebDriver-387.10.10.10.40.118 (Nvidia) laden.

Dann noch Frage zu bootloader. Siehe eingekreist. Hatte ich vorher nicht..



Beitrag von „hannez“ vom 28. April 2019, 19:44

zu dem letztem bild: das hängt mit apples neuen dateisystem zusammen, das es seit 10.13. gibt.

würd mich auch intressieren wie man diese eintäge aus dem clover menü entfernen kann, da man diese partitions container ja nicht zum booten auswählt...