

Zeigt mal euren Hackintosh!

Beitrag von „Kazuya91“ vom 31. Mai 2019, 23:18

Hey 😊

würde mich mal interessieren was ihr für Gehäuse habt, in der euer Hackintosh untergebracht ist. Nur Desktop-PCs, keine Laptops!

Beitrag von „CMMChris“ vom 31. Mai 2019, 23:34

Sharkoon AM5 Window mit roter Front, passend zur Beleuchtung von MB und Grafikkarte.

Beitrag von „derHackfan“ vom 31. Mai 2019, 23:50

Lauter Hackintosh Baustellen... 😊





Gruß derHackfan

Beitrag von „Kazuya91“ vom 1. Juni 2019, 14:30

Schöne Systeme die ihr habt.

[CMMChris](#)

Mir gefällt schwarz-rot auch sehr. Eigentlich war das auch mein ziel, nur leider habe ich die Special Edition der Sapphire RX 580 Nitro+ und die hat blau leuchtende Lüfter, weshalb ich die RGB-LED-Strip nun auch auf Blau stellen musste. Falls ich die Karte loswerde, kaufe ich mir die "schwarze" Version.

So sieht das aktuell noch bei mir aus

Beitrag von „pinhead49“ vom 1. Juni 2019, 14:54

Das ist meine aktuelle Workstation.

Neben weißen LED Lüftern (statt aktuell schwarzen) suche ich noch einen neuen 27" Monitor mit IPS Panel und anständigen internen Lautsprechern (damit die Boxen auch verschwinden) bis 300,-. 4K ist essenziell wichtig für meinen Videoschnitt. Wenn wer was kennt, kann er mir ja gerne antworten. 😊

Beitrag von „published“ vom 1. Juni 2019, 15:44

Ich verwende das Corsair Crystal 280X Gehäuse.

Das Kabelmanagement muss noch gemacht werden, und bald kommt eine Wasserkühlung rein damit sich das

Sichtfenster endlich montieren lässt 😄

Beitrag von „DSM2“ vom 1. Juni 2019, 16:01

Letztes Bild meines X299 im View 91 TG...



War schon echt schick geworden das ganze aber mein TJ07 Mod wird noch viel geiler 😊

Beitrag von „Mister M“ vom 1. Juni 2019, 16:04

Bei mir läuft alles in nem g5 Gehäuse. Das beste ist aber vermutlich der Chime Sound beim Start aus dem Original Lautsprecher!

Wenn mal wieder nen bisschen mehr Zeit ist, werden auch noch Kabelkanäle gedruckt und die Kabel besser verlegt.

Beitrag von „pinhead49“ vom 1. Juni 2019, 16:05

DSM2 Hast du keine Temperaturprobleme bei der Grafikkarte? Wollte mir auch ein Riser holen. Aber Leute sprachen nach dem Durchforsten von Google von Latenz und Temperaturproblemen. Habe nämlich auch eine Halterung für vertikale integriert im Gehäuse. Welchen Riser benutzt du?

Beitrag von „DSM2“ vom 1. Juni 2019, 16:20

[pinhead49](#) Nein, warum sollte ich Temperaturprobleme gehabt haben ?

Latenzen? 😊 Absoluter Quatsch, ein Riser Kabel ändert absolut nichts an der Performance.

Beitrag von „pinhead49“ vom 1. Juni 2019, 16:22

DSM2 Videos wie dieses haben mich bisschen verunsichert..
https://www.youtube.com/watch?v=_aa4leKkckk

Beitrag von „Kazuya91“ vom 1. Juni 2019, 16:24

Ihr habt echt schicke Systeme.

Das 280X von Corsair in schwarz wollte ich mir auch kaufen, weil ich es schick fand, aber das Gehäuse kam meiner Meinung nach viel zu spät auf den Markt. In meinem System habe ich keine einzige SATA-SSD oder HDD verbaut. Nur noch 2x M2. Da wäre die "zweite Kammer" völlig umsonst gewesen. Deshalb bei mir das Fractal Design Mini C.

Beitrag von „DSM2“ vom 1. Juni 2019, 16:34

[pinhead49](#) :

Ich habe einen A/B Vergleich von meinem System, da gibt/gab es keinerlei Performance Verlust.

Als Kabel habe ich folgendes genutzt:
https://www.amazon.de/dp/B074V63YD9?ref=ppx_pop_mob_ap_share

Beitrag von „Si Vis Pacem“ vom 1. Juni 2019, 16:36

[Zitat von DSM2](#)

Letztes Bild meines X299 im View 91 TG...



War schon echt schick geworden das ganze aber mein TJ07 Mod wird noch viel geiler



Gerenderte Bilder sollten es doch nicht sein 😊

Echt nette 👍👍 😊

Beitrag von „Doctor Plagiat“ vom 1. Juni 2019, 16:44

Das ASRock Z390 Phantom ITX/ac mit i9600k und Sapphire RX570 Nitro 8GB im NZXT H200i



Beitrag von „Kazuya91“ vom 1. Juni 2019, 17:11

[Doctor Plagiat](#)

Sehr schönes System. Trifft meinen Geschmack. Aber der Noctua Lüfter passt nicht 😞

Beitrag von „Doctor Plagiat“ vom 1. Juni 2019, 17:25

Passt schon, trifft nur nicht deinen Geschmack. 😏

Beitrag von „pebbly“ vom 1. Juni 2019, 17:33

Seufz [Mister M](#) ! Irgendwann baue ich mir auch noch einen im schönen G5 Gehäuse. Ist die Maschine denn auch "unhörbar"?

Habe hier ein Be Quiet 601 Gehäuse, ohne Fenster oder sonstige Beleuchtung. Beim nächsten Mal wird es definitiv ein wesentlich kleineres Gehäuse und vielleicht auch mit Fenster. Die

Lüfter von be Quiet sind normal nicht zu hören, aber wenn die Graka mal aufdreht, ist das alles so ziemlich egal und dann ist die Dämmung eher hinderlich...

Beitrag von „Kazuya91“ vom 1. Juni 2019, 18:42

[pebbly](#)

Das mit dem riesigen Gehäuse fu**t mich total ab. Irgendwie stirbt μ ATX komplett aus. Keine Ahnung warum sich die Leute so ein riesen Tower hinstellen und das halbe Gehäuse ist leer. Keine zweite GPU, gerade mal 1-3 SSDs/HDDs. Wozu dann noch so ein riesen Gehäuse? μ ATX sollte eigentlich Standard sein und nicht ATX.

Beitrag von „published“ vom 1. Juni 2019, 19:01

Ja macht irgendwie keinen Sinn, wenn das halbe Gehäuse doch leer ist.

Beitrag von „DSM2“ vom 1. Juni 2019, 19:11

Keine Ahnung wie das andere handhaben aber in meinem persönlichen Fall, brauche ich den Platz für meine Wasserkühlung.

Wenn man sich anschaut was alles drin hängt, dann wird selbst mit einer GPU schwierig alles unter Dach und Fach zu bringen.

In meinem Fall XL-ATX Case wohlgemerkt!

Von leer kann hier jedenfalls nicht die Rede sein... 😊 [Kazuya91](#)


Beitrag von „Kazuya91“ vom 1. Juni 2019, 19:37

DSM2

Du bist eine Ausnahme. Ich finde 90% der User reicht ein μ ATX Gehäuse aus. Da sich jeder jedoch ein ATX Board kauft spiegelt sich das in der Nachfrage wieder und die Hersteller lassen μ ATX total außer Acht. Das sieht man an den angebotenen Mainboards. Über 40 oder 50 ATX Boards aber gerade mal ne Handvoll μ ATX

Beitrag von „locojens“ vom 1. Juni 2019, 19:59

So dann mal mein "Hack ihn doch"



und der Kleine ... der 2. Hack-Rechner



MfG Jens!

Beitrag von „pinhead49“ vom 1. Juni 2019, 20:07

Sehe ich aber genau so. Hab aber nur mein Gehäuse gewechselt zB und da mein Mainboard ATX war, musste es natürlich auch das passende Gehäuse sein. Hätte meinen auch gerne 1 Nummer kleiner bei gleicher Leistung.

Beitrag von „Mister M“ vom 1. Juni 2019, 20:31

[pebbly](#) am lautesten ist momentan noch die Daten Hdd! Und beim rendern laufen 5 Lüfter an. Das hört man dann schon. Ließe sich aber durch nen paar leisere Lüfter bestimmt noch beheben. Aber alles in allem bin ich sehr zufrieden. Hatte mein altes System schon drin verbaut und würde mittlerweile vielleicht noch mehr Richtung Original gehen. Aber was man vor 4 Jahren versaut hat, lässt sich leider nicht mehr rückgängig machen.

Beitrag von „derHackfan“ vom 1. Juni 2019, 21:06

[Zitat von Kazuya91](#)

Ich finde 90% der User reicht ein μ ATX Gehäuse aus.

In meinem Fall habe ich mir das Cooler Master CM 690 II gekauft weil es mich in der Vorderansicht ein bisschen an die original Käse Reibe von Apple erinnert, wenn man es so will ist es das MacPro5,1 Gehäuse für arme oder faule, auf jeden Fall kann man μ ATX und ATX verbauen und bei Bedarf noch weiteres Gedöns integrieren. 😊

Beitrag von „arigata9“ vom 1. Juni 2019, 23:26

Ich bin zwar aktuell noch am Bauen, warte aber noch auf das Board, da das eigentliche defekt war. Den bisherigen Stand habe ich aber dokumentiert und in einer kleinen Kolumne zusammengefasst (allerdings auf meiner Seite, inkl Wortspiel 😊).

Siehe: [Klick](#)

Ich baue im übrigen auch an einem G5 Gehäuse. Manche machen das ja mit einem ATX-Mainboard und flexen sich das Topshelf dabei kaputt. Ich wollte aber so wenig wie möglich „kaputt“ machen und habe zu einem mATX gegriffen. Finde auch gar nicht, dass mATX ausstirbt, im Gegenteil. Grade kleinere Gehäuse scheinen ja auch immer mehr an Beliebtheit zu gewinnen. Sowohl ATX als auch mATX haben seine Daseinsberechtigung. Es kommt nur auf den Use-Case an 😊

Beitrag von „yoyo268“ vom 2. Juni 2019, 16:43

@[arigata9](#)

Du kannst doch deine Bilder hier zur Verfügung stellen 😊

Die sind doch hübsch und informativ




Sonnige Grüße von der Ostküste!

Beitrag von „arigata9“ vom 2. Juni 2019, 16:58

Ich bin grade mobil, da stehen mir die Bilder leider nicht zum Upload zur Verfügung, sind alle aufm PC 🤖

Beitrag von „StevePeter“ vom 2. Juni 2019, 17:25

Hier mal mein Häcki 😊



Beitrag von „published“ vom 2. Juni 2019, 17:35

Yeah noch einer mit einem 280X 🤩

Beitrag von „arigata9“ vom 2. Juni 2019, 20:46

Das ist ja mal heftig. Wie hast du denn das Raumschiff da drin verbaut? Projektor? 😄

Beitrag von „StevePeter“ vom 2. Juni 2019, 21:01

[arigata9](#) per Fluxkondensator reingebeamt



Nö, in Plexiglas gelasert und per LED beleuchtet 😊

Beitrag von „Manuel“ vom 15. Juni 2019, 08:18

Hier ist mein kleiner Hacki [2.0](#)

Beitrag von „user232“ vom 15. Juni 2019, 11:13

Was ist denn das fürn Monitor? Sowas brauche ich auch 😊

Edit: Ich glaube es ist der Philips 499P9H/00, 49 Zoll LED-Monitor? Wird der nur mit einem Monitorkabel versorgt?

Beitrag von „Fab“ vom 15. Juni 2019, 11:32

[Manuel](#) Den Kupfer Heatspreader hast du zwar Center mit dem LQMetall versehen, jedoch ist die Die Off Center.

Aber an sich Super Build!

Beitrag von „Manuel“ vom 15. Juni 2019, 12:06

vielen Dank....ja das ist der Philips und ja nur ein Kabel

@Fab....habe ich da was falsch gemacht beim köpfen??

Beitrag von „Fab“ vom 15. Juni 2019, 16:47

Nur eine Kleinigkeit, wenn du Dir anschaust den alten abdruck der WLP, dann ist diese mehr links als dein LQMetall was eher mittig ist.

Wie sind eigentlich deine Max Temps?

Beitrag von „DSM2“ vom 15. Juni 2019, 17:08

[Fab](#) nicht relevant solange Kontakt besteht.

[Manuel](#) : hast du nicht isoliert um die DIE rum?

Beitrag von „Fab“ vom 15. Juni 2019, 17:10

Ja denk ich mir auch.

Beitrag von „StevePeter“ vom 17. August 2019, 18:54

[Zitat von DSM2](#)

Letztes Bild meines X299 im View 91 TG...



War schon echt schick geworden das ganze aber mein TJ07 Mod wird noch viel geiler



Von welchem Hersteller ist den die Wassertank/Pumpe Kombi in weiß?

Gruß

Beitrag von „EnerGiehl“ vom 17. August 2019, 20:28

Ich reihe mich dann auch mal ein:

ASRock Z390 Phantom Gaming ITX/ac mit i7 8700k und RX580 im DAN A4-SFX v4



Beitrag von „kaneske“ vom 17. August 2019, 22:03

Mal was rausgekrantes von meinem X299er



Da ich ihn behalte brauche ich bald eine Gehäuse Änderung. Der ist zu klobig und mir zu „hässlich“...

Rajintek Enyo wäre mal was..mal sehen...

Beitrag von „DSM2“ vom 17. August 2019, 23:21

[StevePeter](#) Das Reservoir ist Custom und kommt vom US Hersteller Monsoon.

Als Pumpe kam eine D5 zum Einsatz, um genau zu sein, habe ich damals diese genutzt:

<https://www.aquatuning.de/wass...nik-mit-tachosignal?c=332>

Edit:

[kaneske](#) : habe das Rajjintek Enyo ja schon Monate stehen aber naja... Hat sowohl Vor als auch Nachteile das Ding, eigentlich muss man da ein paar Sachen überarbeiten. Es ist an sich recht wackelig wenn viel verbaut wird und muss verstärkt werden, sonst taugt es absolut nichts...

Beitrag von „easy6“ vom 23. August 2019, 14:11

Hallo,

so..zum Gegensatz zu Eurer "Gigantonomie" mein Office Hackintosh!

War eigentlich ein Projekt zum reinschnüffeln, da das geglückt ist (nochmal Danke an alle Helfer, besonders dem Ersthelfereinsatz von "herrfelix"), sodass ich mich jetzt an den PC meiner Tochter machen kann, das passt dann wieder besser, da muss ich dann auch erst Wasser ablassen... 😄



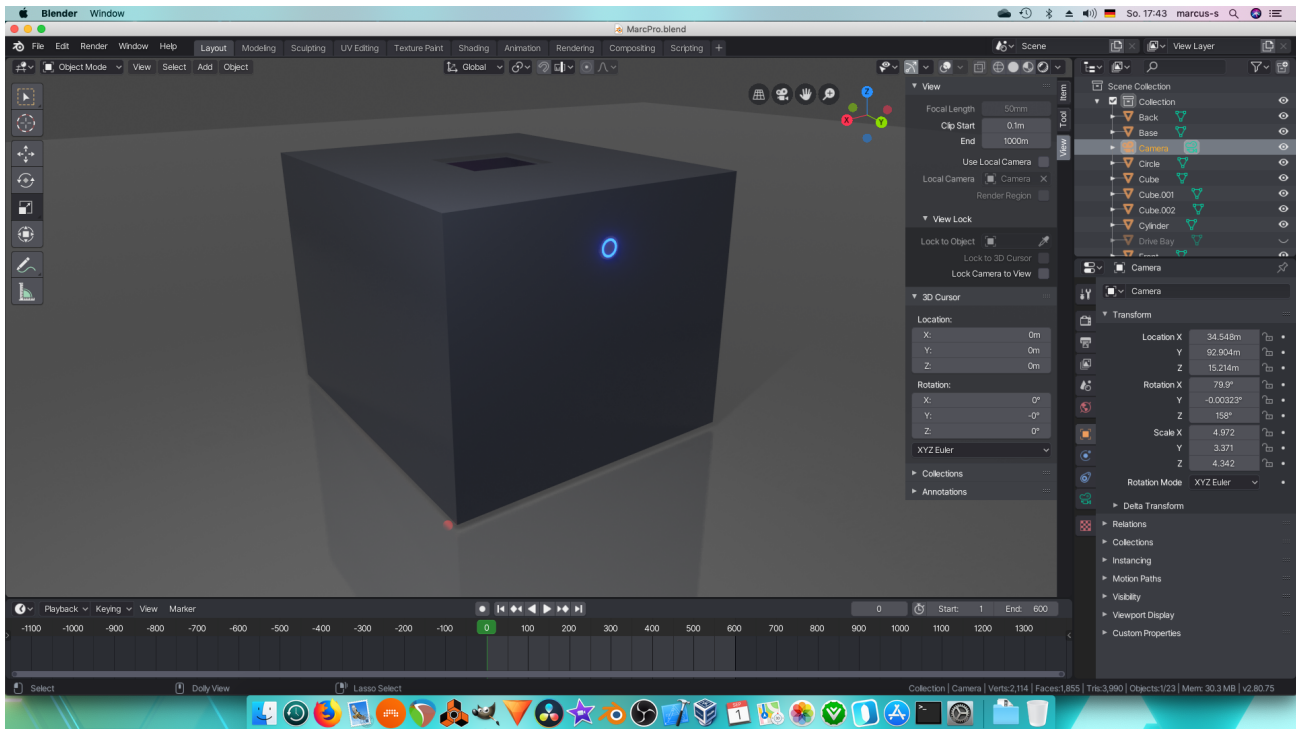
Beitrag von „marcus-s“ vom 1. September 2019, 17:59

Hallo Leute,

mein erster Post in diesem Forum. Diese Ecke bzw. dieser Post eignet sich wohl am besten für die Newbs in diesem Board.

Das Gehäuse für meinen Hacki habe ich selbst zusammengebaut aus MDF Platten, von daher gibt es keinen Hersteller oder sonstiges dergleichen. In dieser Reihenfolge:

- Blender Design des Case
- Case
- Specs
- Desktop (10.14.6)
- Innenleben






system One

- Intel Core i3 8300 4x 3,7 GHz
- Intel UHD 630, 350 MHz
- Asus ROG Strix H370-i Gaming
- 16 GB DDR4, 3000 Mhz (32 GB max.)
- 256 GB M.2 SSD am Mainboard
- 512 GB SSD Tägliche Daten
- 1 TB 7200 RPM Archiv o. Time Machine
- macOS Mojave (Catalina-Ready)





Beitrag von „Hackintosh-Info.de“ vom 1. September 2019, 18:18

Gehäuse: [anidees AI Crystal Cube V2 Gehärtetes Glas mit Zwei Kammern EATX/ATX PC Gaming Gehäuse Lite Version - Weiß AI-CL-Cube-W-Lite2](#)



Beitrag von „Altemirabelle“ vom 14. September 2019, 18:07

Gigabyte Z390 M Gaming, Core i7- 9700K, SAPPHIRE RX 570 NITRO+, 16GB Crucial Ballistix Sport 3000MHz.

PHANTEKS Enthoo Evolv Micro-ATX, Scythe Ninja 5.

Beitrag von „kelkit“ vom 25. Dezember 2019, 12:21

Hallo zusammen,

auch ich wollte mal hier kurz meinen Rechner vorstellen. Konfig s. Signatur.

Das einzige, was noch stört, ist die kabelgebundene Tastatur. Wird demnächst auch entweder durch Magic Keyboard (kabellos/Ziffernblock) oder durch Logitech MX Keys ersetzt.

Vielen Dank noch an DSM2 und an alle anderen User hier im Forum, die mir dabei geholfen haben!



Beitrag von „TRON71“ vom 25. Dezember 2019, 12:56

Moin Moin.

Der Rechte ist meine Hack Kröte.

Wir arbeiten stets im Grünen und in ruhiger Atmosphäre zusammen.

Watt´n Quatsch.....Der linke natürlich !

Rechts ist da wo der Daumen links ist





Beitrag von „julian91“ vom 25. Dezember 2019, 16:33

Hier meiner inkl meiner "kleinen" Freenas mit TM Backup funktion



Beitrag von „Achilles31“ vom 25. Dezember 2019, 16:38

War richtig viel Arbeit, aber am Ende wirklich spaßig und der Anstrengung wert 😊 - mehr Photos siehe Signatur









Beitrag von „Moorviner“ vom 25. Dezember 2019, 18:45



Festplattenkäfig immer noch nicht oben am Blech befestigt.

Kabelmanagement -> naia



Aber die Gummipuffer und der Noctua an der Front tun ihren Job und die Platten bleiben Kühl ...

Beitrag von „Erdenwind Inc.“ vom 25. Dezember 2019, 18:58

Mein Phantec Luxe 2 komplett Lüfterlos. Platz ohne Ende noch. Wird demnächst noch mit reichlich SSDs a 2TB bestückt. Ob ich mir noch Bequiets 140er antue weiss ich nicht. Vielleicht noch einen sehr grossen Radiator (muss ich mal schauen wo ich sowas herkriege aussen noch.)
Absolut Silent....

Beitrag von „SchmockLord“ vom 25. Dezember 2019, 19:24

Sehr geil das Phanteks Enthoo Luxe 2 bzw. 719 wie es jetzt heißt.

Wie zufrieden bist du damit? Hast mal noch Bilder von innen ohne Scheibe?

Hast du aktuell nur Radis also ohne Lüfter drin?

Überlege selber darauf umzusteigen.

Beitrag von „Erdenwind Inc.“ vom 27. Dezember 2019, 03:18

@[SchmockLord](#) Ja mach ich wenns bischen heller ist. Eigentlich recht geräumig und massig Platz. Zufrieden bin ich bis auf ein kleines Ding. Ich musste mir für die Frontblende extra ne usb 3 Karte reinbauen da kein richtiger Anschluss dafür da war. Muss ich aber noch mal gucken obs nicht anders klappt. Ja ich hab nur reine Radiatoren nixx mit Gebläse. Auch nach aussen baue ich noch was dran. mal schauen was die Temps hergeben. Sollen noch ein paar SSDs rein die ich allerdings auch kühlen will. mal gucken.

Beitrag von „_homm_“ vom 27. Dezember 2019, 06:26

Erdenwind Inc. super case, das überlege ich mir auch zu holen wenn ich mein System umbau.

Mag die Qualität von Phanteks sehr.

Beitrag von „DSM2“ vom 27. Dezember 2019, 09:34

Mal schauen wohin die Reise bei mir geht...

An Cases brauche ich bei der Auswahl nicht einschränken mit meinen 2x Caselabs STH10 + Caselabs SMA8-A + Raijintek Enyo Custom Edition + Silverstone TJ07...

Eher Qual der Wahl...

Einen der zwei STH10 sowie TJ07 sollte ich mal anfangen zu modden bzw fortzusetzen im Fall vom TJ07 , aktuell leider gar keine Zeit...



Beitrag von „Chris007“ vom 31. Dezember 2019, 13:54

Zu Weihnachten gabs ein neues Gehäuse für meinen Hacki.

Hier mal ein paar Bilder von meinem aktuellen Desk.

Der Hacki arbeitet jetzt in einem weißen be quiet! PURE BASE 500.

Ich wünsche euch einen guten Rutsch ins neue Jahr!

Gruß,

Chris

Beitrag von „Melone“ vom 31. Dezember 2019, 14:04

Guten Tag mein Hackintosh arbeitet in diesem Setup. Leider kriege ich die Lüfter nicht leider habe schon so oft in windoof versucht dieses Profil zu speichern aber immer wieder heult das Ding beim hochfahren auf. Wenn jemand noch eine Lösung hat schreibt mir einfach. Ich wünsche euch noch ein frohes neues Jahr.

Beitrag von „derpaufler“ vom 2. Januar 2020, 02:55

Hallo Leute,

ich habe zwar aktuell noch Probleme, macOS zum Laufen zu bekommen, aber hier mein neuer, frischer Build:



Beitrag von „_homm_“ vom 5. Januar 2020, 20:57

hallo zusammen

hier einer meiner Hacks. Mein x299 system in meinem Studio. Im Büro hab ich noch ein 9900k system.

Beitrag von „derHackfan“ vom 5. Januar 2020, 23:05

Der Thermalright HR-02 Macho ist nicht verschraubt,



eigentlich wollte ich kein Skylake-Kabylake Mischsystem haben aber die Hardware hat mich 🍏 gekostet, da konnte ich einfach nicht widerstehen, so ist es eine ganz klare [iMac17,1 Low-Budget-Hackintosh](#) Empfehlung.

Gruß derHackfan

Beitrag von „kaneske“ vom 6. Januar 2020, 10:08

Mein X299er System:

7960X, Radeon VII, 128GB RAM...



Beitrag von „DSM2“ vom 6. Januar 2020, 10:43

Hast dir doch noch das Enyo gekauft ? [kaneske](#)

Beitrag von „kaneske“ vom 6. Januar 2020, 14:42

Hatte doch berichtet dass mein Level 20XT vorne die Glaswand verloren hatte und Cyberport dann ausgetauscht hat. Die Ersatzlieferung ist noch nicht in Frage. War ja alles

Pos.	Produkt- bzw. Leistungsbeschreibung	Menge	USt. (%)	Einzelpreis	Beitrag Brutto
1	2A21-19D Gutschein zu 181634646 Thermaltake Level 20 XT Gaming Tower im	1	19,0 %	180,90	-180,90 EUR
2	2A21-19D Ersatzlieferung Thermaltake Level 20 XT Gaming Tower im (CA1L100FYWN00LR000516)	1	19,0 %	180,90	180,90 EUR
	Gesamtbeitrag				0,00 EUR

auseinander...

Beitrag von „chatman64“ vom 6. Januar 2020, 15:16

Hier mein neuer Build als kleiner Schreibtischrechner, ich habe aber noch Probleme mit unvorhergesehenen Neustarts.

Im Hintergrund läuft noch ein Unrat Server für TM Backups und als NAS

Beitrag von „Aluveitie“ vom 15. Januar 2020, 11:49

Desktop



Ryzen "Mac Pro"



Der Bildschirm ist mit einem USB-C Kabel verbunden welches Video/Audio/USB überträgt (Hätte nicht gedacht, dass das OOB funktioniert)

Beitrag von „LuckyOldMan“ vom 15. Januar 2020, 14:35

[Zitat von derHackfan](#)

so ist es eine ganz klare iMac17,1 Low-Budget-Hackintosh Empfehlung.

Ein erfrischender Aufbau (erinnert mich an alte Zeiten des "Fliegenden Aufbaus") und mal nicht im sonst üblichen Stil & Blau-, Rosa-, Violett-Schaufenster. 😊