

Erledigt

## Bluetooth/Wifi Adapter mit BCM94360CS2 (Einkaufsguide inkl)

**Beitrag von „Achilles31“ vom 30. Juni 2019, 01:16**

Hey guys, habe gerade über ebay folgende [wifi/bluetooth](#) karte aus einem macbook bestellt. Nun würde ich einen adapter für pcie-e benötigen. Könnt ihr mir da etwas empfehlen ?

Danke

---

**Beitrag von „Nightflyer“ vom 30. Juni 2019, 03:34**

Du brauchst diesen

<https://www.amazon.de/bcm94360...-Hackintosh/dp/B0777HZR5P>

---

**Beitrag von „Achilles31“ vom 30. Juni 2019, 18:50**

Herzlichen Dank 😊

Würde es [das Teil hier](#) auch tun ? Wäre nämlich Priome - das andere Teil würde halt 2 Wochen bis zum "einlaufen" benötigenm

LG

---

**Beitrag von „Nightflyer“ vom 1. Juli 2019, 09:39**

Du hast die BCM94360CS2 bestellt.

bei dem Adapter aus deinem Link ist die BCM94360CS angegeben.

---

### Beitrag von „Achilles31“ vom 1. Juli 2019, 17:34

Lieben Dank - hab jetzt deinen Vorschlag bestellt 😊

---

### Beitrag von „Achilles31“ vom 11. Juli 2019, 19:51

So der Adapter ist jetzt beim Zoll in AT - laut Post kann es noch 4 Wochen dauern - darauf habe ich gerade 0 Bock 😞 .

Kann mir vielleicht jemand sagen wie der Anschluss von meiner Wifi-Karte (die ich gekauft habe) heißt . Ich sehe bei Amazon sehr viele Adapter aber die haben halt eine andere Bauform im Bezug auf die Anschlüsse.

Ich habe dieses Teil gefunden - ich spekuliere jetzt damit dass ich den Chip rausnehmen kann um den aus dem MacBook Air einzusetzen

<https://www.amazon.de/Hommie-k...werkkarte/dp/B07MNWV6F5/r>

#### Nightflyer

UPDATE . Ich habe den empfohlenen Adapter bekommen - fder geht gleich wieder zurück - großer Bockmist.

Die Karte aus dem MB Air wird zwar super aufgenommen, doch die Verbindungsstücke sind zu groß.

Damit die Teile stabil halten müsste ich die mit Klebeband kleben, dass ist nicht der Sinn der Sache 😭

---

## Beitrag von „Achilles31“ vom 12. Juli 2019, 20:57

UPDATE2:


Es hat sich herausgestellt dass die Karte mit einem MHF 1 od. 2 Stecker ausgeliefert wurde. Tatsächlich braucht man aber MHF 4 Stecker.

Diese findet man hier

<https://www.amazon.de/gp/product/B075X4PQYX/>

Ich werde diese Kabel bestellen und weiter Bericht erstatten

Hier findet man mehr Infos:

der tony den wir nicht mögen 

**Edit by DSM2 :bleibt da wo er hingehört...**

**Forum Regeln Auszug :**

### **(5.6) Werbung & Links zu anderen Seiten**

- **Links auf die Seite von „Tony“ sind nicht erlaubt und werden von der Forensoftware herausgefiltert. Das bewusste Umgehen dieser Sperre mit Hilfe von Link-Shortenern führt zur Sperrung des Benutzerkontos.**

---

## Beitrag von „griven“ vom 19. Juli 2019, 12:43

Naja anstatt den Tony den wir nicht mögen indirekt doch als Link einzubauen wäre es auch

eine Option gewesen die Quelle für die richtigen Stecker einfach direkt zu verlinken oder nicht ?!

---

## **Beitrag von „Achilles31“ vom 23. Juli 2019, 18:16**

So nach langem hin und her habe ich nun alles was ich brauche und es funktioniert.

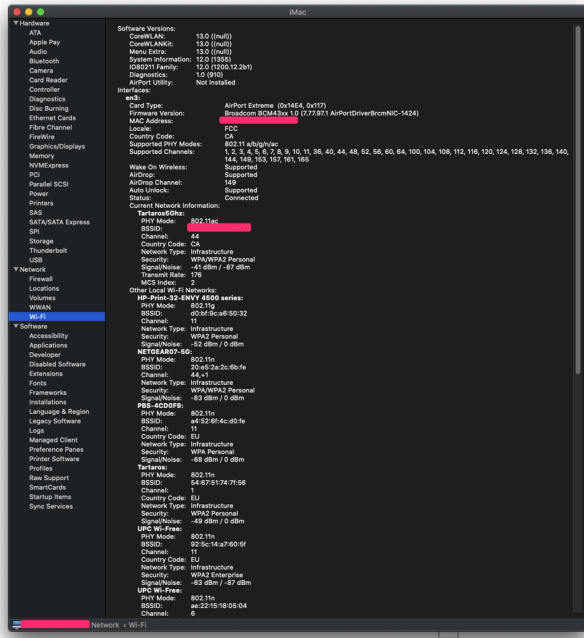
Wer seinen Hacky mit einem

### **BCM94360CS2 inkl Adapter betreiben will benötigt folgendes**

- Klarerweise den [BCM94360CS2](#)
- Einen Adapter - ich habe [diesen hier](#) gekauft und umbauen müssen
- Ihr braucht die passenden Stecker - also [diesen hier](#)
- Wer in seinem Gehäuse keinen Platz hat kann sich [diese Riser Card](#) kaufen

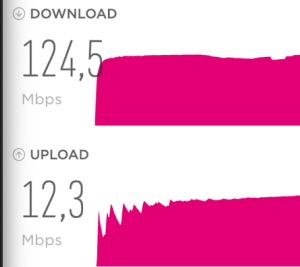
Die richtigen Teile zu besorgen war Hölle auf Erden 4x habe ich die falschen Kabel bekommen, und vier mal habe ich die Artikel zurückschicken müssen.

Ich hoffe das hier spart euch Zeit.



# Wie schnell ist mein Internet?

SPEEDTEST



ERNEUT TESTEN

- Magenta Telekom Vienna
- Magenta Telekom Vienna

Magenta Telekom  
Vienna




## Beitrag von „Achilles31“ vom 26. Juli 2019, 01:34

Hmm - leider noch nicht erledigt - anscheinend zickt bluetooth herum.

Hat jemand einen Tipp ?

Handoff momentan nicht möglich - uecar nur mit kabel

```
Apple Bluetooth Software Version: 7.0.0d98
Hardware, Features and Settings:
Address: 00-00-00-00-00-00
Bluetooth Low Energy Supported: No
Handoff Supported: Yes
Instant Hot Spot Supported: Yes
Manufacturer: Ericsson
Transport: USB
Firmware Version: 0.0 (0.0)
Bluetooth Power: On
Auto Seek Pointing: On
Remote wake: On
Vendor ID: 0x8087
Product ID: 0x0AAA
Bluetooth Core Spec: 1.0b (0x0)
HCI Revision: 0x00
LMP Version: 1.0b (0x0)
LMP Subversion: 0x00
Auto Seek Keyboard: On
Services:
Bluetooth File Transfer:
Folder other devices can browse: ~/Public
When receiving items: Accept all without warning
State: Disabled
Bluetooth File Exchange:
Folder for accepted items: ~/Downloads
When other items are accepted: Save to location
When receiving items: Accept all without warning
State: Disabled
Bluetooth Internet Sharing:
State: Disabled
Incoming Serial Ports:
Bluetooth-Incoming-Port:
RFCOMM Channel: 3
Requires Authentication: No
```



---

### Beitrag von „locojens“ vom 26. Juli 2019, 04:07

Wie man doch aus einer Mücke einen Elefanten machen kann. Hättest du vor dem ganzen Drama mit deinen Einkäufen mal ein wenig im Forum gesucht wären dir die

passenden PCIe Adapter quasi nebenbei in den Schoß gefallen.

Mit passenden Pigtails, brauchbaren USB-Anschlüssen und funktionierendem Wakeup aus dem Sleep.

Das einzige mal wo ich für ne Apple BCM Adapter brauchte und sie fix selbst gebaut habe war im Laptop da die Kabel da nen MHF1 haben.

MfG Jens!

---

**Beitrag von „Achilles31“ vom 27. Juli 2019, 00:01**

[Lösung in diesem Thread](#)

---

**Beitrag von „derHackfan“ vom 27. Juli 2019, 00:16**

[Achilles31](#) Auch diese Rückmeldung ist ja mal eine feine Geste, du hast deinen Thread und deine Herangehensweise verlinkt und dazu die Lösung. Vollkommen gelungen... **Chapeau!**

Gruß derHackfan

---

**Beitrag von „Achilles31“ vom 28. Juli 2019, 23:17**

Hey Guys, ich habe nun mein EFI Umgebaut von Mac 19,1 auf MacPro 1,1 - soweit alles okay .  
Nur wird gerade das Bluetooth Module nicht erkannt.  
Ich lade mal das EFI hoch - vielleicht hat jemand eine Idee. Es wäre cool dann das fertige"Ding"  
auch anderen Usern zur Verfügung zu stellen 😊

Update:

Alles gefixt

Unten ist ein funktionierendes EFI für Z390 AORUS Master.

Verbesserungen sind willkommen

---

### **Beitrag von „fettfoen“ vom 13. Januar 2020, 20:03**

Kann die BCM94360CS2 auch 5Ghz?

LG

ff

---

### **Beitrag von „Nightflyer“ vom 13. Januar 2020, 20:10**

ja, sie kann

---

### **Beitrag von „fettfoen“ vom 13. Januar 2020, 20:26**

Vielen Dank! Bei meiner steht leider nichts drauf.



---

## **Beitrag von „erbrango“ vom 4. Dezember 2020, 09:03**

Hallo Leute. Habe probleme diese Kombination zum laufen zu bringen. BT funktioniert WLAN leider nicht. Habe beides schon ausgetauscht ohne Erfolg. Bluetooth funktioniert WLAN nicht. Sollte eigentlich ohne weiteres erkannt werden, oder muss etwas angepasst werden?