

Erledigt

## DosBOX: Der Planer

Beitrag von „Sascha\_77“ vom 1. August 2019, 18:00

Habe hier mal einen Wrapper für "Der Planer" zusammengebaut. Einfach Doppelklicken und los spielen. Ihr müsst aber in "Programme" dosbox-x.app liegen haben. Es sind 2 Apps enthalten. Die ohne "SDL" nutzen

<https://github.com/joncampbell...sx-x64-20190731203557.zip>

Es gibt zwar noch das Tool "Boxer" um seine DOS Games komfortabel zu verwalten/spielen aber dieses ist ab Catalina nicht mehr lauffähig da 32 Bit. Seit 2016 gab es kein Update mehr und wirklich rechnen tu ich auch nicht damit. Und eh man mit der DOSBox Config rumfummeln muss hab ich kurzerhand mal einen bedienungsfreundlich Wrapper gebaut. Kann man nat. auch für andere DOS Games sich anpassen.

Viel Spaß. 😊

PS:

Das Spiel ist mittlerweile "Freeware".



## Beitrag von „Sascha\_77“ vom 15. August 2024, 20:27

\*staub von thread pust\*

~~Ich habe hier nochmal einen neuen Wrapper gebastelt. Enthalten sind nun alle 3 Versionen von Planer 1:~~

~~–Der Planer~~

~~–Der Planer Extra~~

~~–Der Planer Gold~~

~~DOSBox ist auch direkt enthalten, sodass es keines extra DOSBox Programmes mehr bedarf.~~

~~Edit:~~

~~Habe noch die Soundausgabe geändert auf Roland MT-32 bei Planer und Planer Extra. Klingt doch deutlich besser. Bei Gold gibts leider überhaupt keine Musik weil die damals direkt von der CD als Audiospur gelesen wurde.~~

~~Edit2:~~

~~Hat jemand vllt. noch eine orig. CD Rom von der Goldversion bei sich rumliegen?~~

---

## Beitrag von „SchmockLord“ vom 17. August 2024, 11:06

Haha. Danke dir. Irgendwie sagt mir mein Unterbewusstsein, dass ich in diesem Spiel irgendwann mal ziemlich viele Stunden verbracht habe :D.

---

## Beitrag von „bluebyte“ vom 17. August 2024, 12:53

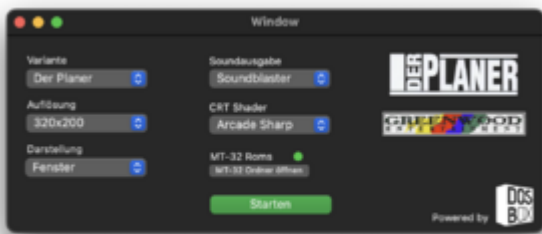
[Sascha\\_77](#) hast eine PN

## Beitrag von „Sascha\_77“ vom 18. August 2024, 17:35

Ja mit den Cycles weiss ich bei Gold. Wenn ich eine orig. CD auftreiben könnte kann man die mit audio spuren rippen als bin/cue. Dohaetteman bei gold dann auch musik.

EDIT:

Bin gerade dabei eine "vernünftige" Version des Wrappers zu basteln. Hab mir gestern mal die Goldversion auf eBay geholt (18 Euro für so ein antiquiertes Spiel ... aber ich wills nun wissen ... Forscherdrang 😄). Gabs da genau nur einmal. Wäre klasse wenn ich da noch die Musik mit reinkriegen würde bei Gold. Aber was ich so gelesen habe kann DOSBox die cue/bin Dateien wie eine echte CD behalden. Sprich CD Audio sollte damit umsetzbar sein.



---

## Beitrag von „apfel-baum“ vom 18. August 2024, 20:36

[Sascha\\_77](#)

es gibt auch personen, wie mich 😊 die sich aus der bucht noch ein us-roboticsmodem gekauft haben, insofern spricht mmn. nix gegen den kauf vom planer 😊

Ig 😊

---

## Beitrag von „Sascha\_77“ vom 21. August 2024, 16:15

Angesichts der Tatsache, dass das Spiel sowieso schon längst for free veröffentlicht wurde

(leider aber nur das Spiel an sich und nicht die ganze CD) eigtl. quatsch. Aber warum muss man immer vernünftig sein. 😊

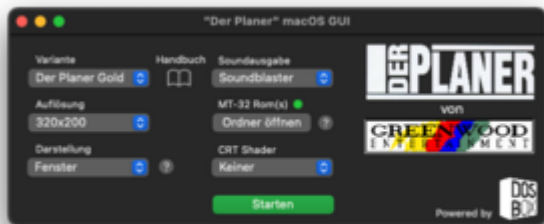
EDIT:

So, CD kam heute an. Jetzt ist alles so wie es sein soll. Komplett.

[Download](#)

Die Roland MT-32 Roms habe ich mal rausgelassen, da ich mir dort wegen Copyright nicht sicher bin. Aber eine Suche auf archive.org schafft hier sicher abhilfe. 😊

Es ist noch ein Button hinzugekommen um das Handbuch zu öffnen.



Wenn nach dem Download und Entpacken das Teil rummeckert es wären zu wenig Dateien vorhanden einfach die App an einen anderen Ort verschieben und nochmals starten.

---

### Beitrag von „Tirola“ vom 22. August 2024, 16:46

leider startet das bei mir auf dem m2 pro Mac mini nicht. Also deine App startet schon, nur wenn ich auf starten klicke passiert nix

---

### Beitrag von „apfel-baum“ vom 22. August 2024, 17:20

ists dosbox, oder dosbox-x? <https://dosbox-x.com/> , letztere ist für den m-chip so wie es

aussieht. 😊 vielleicht liegt es ja daran

lg 😊

---

### **Beitrag von „Tirola“ vom 22. August 2024, 17:59**

ja, hab ich installiert. aber es tut sich nix

---

### **Beitrag von „Sascha\_77“ vom 22. August 2024, 19:43**

Komisch. Hab hier auch einen M2. DosBox ist die U2B Variante.

DoxBox installieren brauchst Du nicht extra. Ist alles im Bundle enthalten.

Versuch mal im Terminal:

Code

1. cd /PFAD/ZU/Der Planer.app/Contents/Resources/script
2. bash script.command starten

Was macht er da?

---

### **Beitrag von „Tirola“ vom 24. August 2024, 14:03**

nix, leider.

Ich versteh es auch nicht. egal. ich spiel es unter Windows. Der Fehler liegt irgendwo bei mir, bei allen anderen läuft es ja.

---

### Beitrag von „karacho“ vom 24. August 2024, 15:49

[Zitat von Tirola](#)

nix, leider.

Weil du nicht ins Appverzeichnis gewechselt bist? 🤔

---

### Beitrag von „Sascha\_77“ vom 24. August 2024, 19:55

Was ist das für ein komischer Pfad den du da hast?

Und du hast dem script nicht den Parameter "starten" mitgegeben.

Code

1. bash script.command starten
- 

### Beitrag von „Tirola“ vom 24. August 2024, 21:06

ich denke schon das ich im richtigen Verzeichnis bin.

---

### Beitrag von „Sascha\_77“ vom 25. August 2024, 00:07

Merkwürdig.

Hab das Ganze jetzt mal auf DosBox-x umgebaut. Versuch mal bitte das hier:

<https://we.tl/t-j6NGYGYeQ3>

---

### **Beitrag von „Tirola“ vom 25. August 2024, 09:50**

danke, damit startet es!

---

### **Beitrag von „Sascha\_77“ vom 25. August 2024, 21:24**

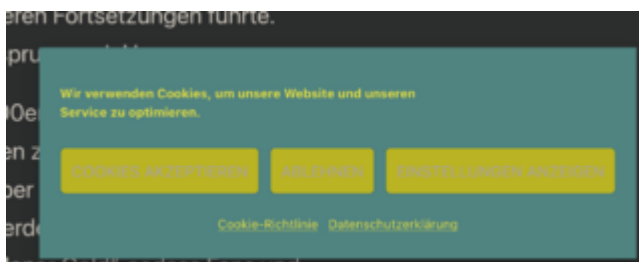
So, zu bekommen ist es ab sofort hier:

<https://www.sl-soft.de/der-planer>

---

### **Beitrag von „krokol“ vom 25. August 2024, 23:21**

[Sascha\\_77](#) Danke für deine ganze Mühe. Kleiner Hinweis: Der Cookie-Hinweis ist bei mir im FF im Dark Mode quasi unlesbar:



## Beitrag von „bluebyte“ vom 26. August 2024, 11:42

[Sascha 77](#) Gelb auf grün ist wirklich nicht so gut.

Hier ein link zur besseren Farbwahl

<https://www2.hs-fulda.de/~grams/FarbWahl.htm>

Zuhause richte ich mein Terminal immer "Grün auf Schwarz" ein.

Das hat etwas von Matrix und ist für mich persönlich gut lesbar.

Egal unter welchem Betriebssystem.

---

## Beitrag von „PascalDoe“ vom 6. September 2024, 17:43

Moin zusammen,

das ist ja mal mega! Ich habe das eben probiert, aber bekomme ständig dieselbe Fehlermeldung.

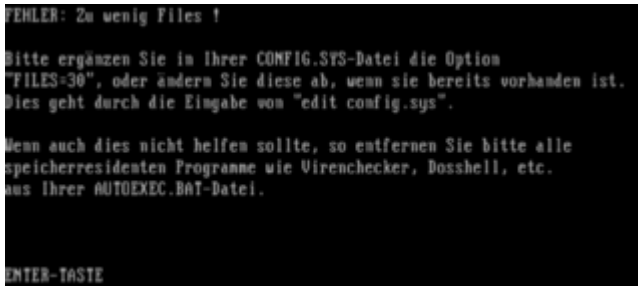
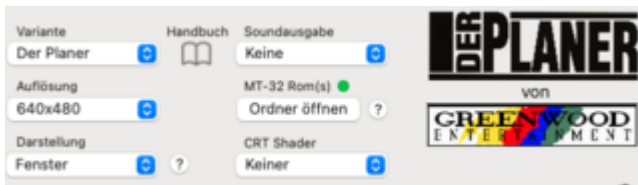
Hab jetzt alle möglichen Einstellungen probiert, aber das Ergebnis ist immer dasselbe.

Beste Grüße

Pascal







---

### Beitrag von „Sascha\_77“ vom 6. September 2024, 21:45

Das Programm an eine andere Stelle kopieren. Z.b. in Applications. Wenn man das in Downloads entpackt und von dort startet gibt es diesen Fehler. Warum das so ist kann ich nicht sagen. Verstehe ich selber nicht. Könnte eine Quarantine Geschichte sein.

---

### Beitrag von „PascalDoe“ vom 7. September 2024, 07:46

Danke, das hat funktioniert 😊