

Erledigt

Frischling sucht Hilfe

Beitrag von „Kingsman85“ vom 25. August 2019, 17:02

Suche Hilfe bei der Install von OSX High Sierra auf nem

HP Compaq 6300 Pro SFF

Intel Core i5 3470

8 GB-RAM

GPU - MSI GT 710 2GB LP

Hab leider kein MAC zur Verfügung und VM hat leider nicht funktioniert:

Würde mich freuen wenn sie mir behilflich sein könnten. Besten Dank vorab

Beitrag von „Nightflyer“ vom 25. August 2019, 17:15

Herzlich willkommen,

erstell dir mal nach dieser Anleitung einen Install-Stick

Edit:

Sorry, war Blödsinn, hast ja keinen Mac

Beitrag von „Kingsman85“ vom 25. August 2019, 17:21

Nur nen funktionierenden POWERMAC G5 😊

Für mich immer noch eines der schönsten Gehäuse überhaupt 🥰

Beitrag von „ralf.“ vom 25. August 2019, 19:45

Du kannst so [Mit Windows einen Bootstick erstellen](#)

Beitrag von „Kingsman85“ vom 25. August 2019, 20:01

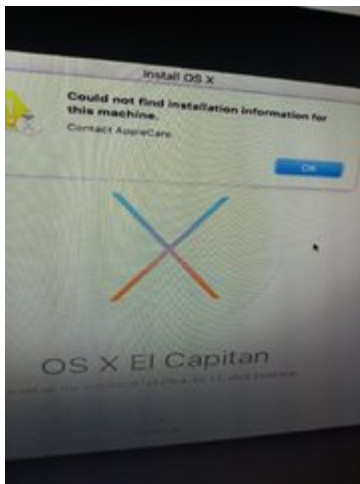
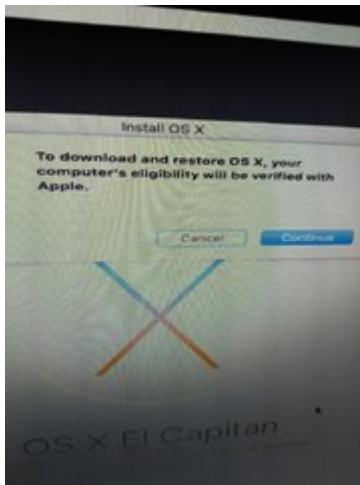
Danke an ralf. Und was ist mit dem EFI Ordner für den 2ten USB-Stick? Was muss da alles rein?
🤔

Beitrag von „ralf.“ vom 25. August 2019, 22:45

Das übliche. Lan-kext fürs Board.

Beitrag von „Kingsman85“ vom 1. September 2019, 00:07

Hallo, hab numehr mit meinem alten Dell Optiplex etwas experimentiert, mit BDU einen Bootstick erstellt und versucht EL CAPITAN zu installieren. Bekomme letztlich diese Meldungen



Gibt es da evtl. ne Lösung?



Hab nen Dell OPTIPLEX 780, mit 8GB-RAM, nem C2Q 9550 und ner GT210 512MB

Mein nächster Versuch halt

Beitrag von „iPhoneTruth“ vom 2. September 2019, 16:03

Ich kann Dir im Anhang mal meinen CLOVER schicken, mit dem Mojave auf dem HP Compaq 8300 bestens läuft. Daran kannst Du Dich orientieren. Vielleicht klappt es damit.

Beitrag von „ralf.“ vom 2. September 2019, 16:36

Probier mal die Lan-Kexte

Beitrag von „Kingsman85“ vom 2. September 2019, 21:12

Zunächst mal Danke für die Mühe. Man fühlt sich auf jeden Fall gut aufgehoben hier im Forum



[ralf.](#) Also LAN funktioniert bei dem Optiplex.

[iPhoneTruth](#) - Danke für den clover-Ordner. Da ich Schicht arbeite, komme ich erst morgen zum testen.

Halte euch auf dem Laufenden

Beitrag von „Kingsman85“ vom 4. September 2019, 11:28

Nach Stunden "harter Arbeit" läuft nun endlich High Sierra auf dem HP.

Nochmals vielen Dank



Beitrag von „Kingsman85“ vom 9. September 2019, 11:52

Vendor	Gerät	Vendor Name	Device Name	SSD No.	BuiltIn
0x8086	0x1502	Intel Corporation	82579LM Gigabit Network C...	en0	<input checked="" type="checkbox"/>

Bluetooth Devices:

Vendor	Gerät	Vendor Name	Device Name	Firmware
0x0A12	0x0001	???	BT2.0	<input type="checkbox"/>

Graphic Devices:

Model	Framebuffer	Ports
NVIDIA GeForce GT 710	NVDA,Display-A	4

Audio Devices:

Gerät	Sub Device	Codec	Revision	Name
0x10DE0E0F	0x14628C93	0x10DE0051	0x0100	???

Storage Devices:

Model	Type	Location	Phys Block
TOSHIBA MK3270SXX	SATA	Internal	512
DVD-RAM QHBDN	SATA	Internal	-

Da ich noch kein Audio habe, hier mal mein

Clover-Ordner. Vielleicht hat ja jemand ne Lösung.

Besten Dank vorab

Beitrag von „iPhoneTruth“ vom 9. September 2019, 12:52

Es wundert mich enorm, daß Du damit überhaupt starten konntest. Da war ja fast gar nichts drin.

Probier mal, mit dem angefügten Clover zu starten.

Audio wird wahrscheinlich noch nicht funktionieren, sehen wir aber später.

Beitrag von „Kingsman85“ vom 9. September 2019, 13:35

Also den Clover-Ordner einfach gegen den von meiner EFI-Partition tauschen?

Beitrag von „iPhoneTruth“ vom 9. September 2019, 13:36

Ganz genau, ohne Änderungen!

Beitrag von „Kingsman85“ vom 10. September 2019, 13:52

Sorry, gestern um 13:37 Uhr kam mein neuer Gasgrill, da musste der Häcki hinten anstehen.



Werde heute Abend berichten.

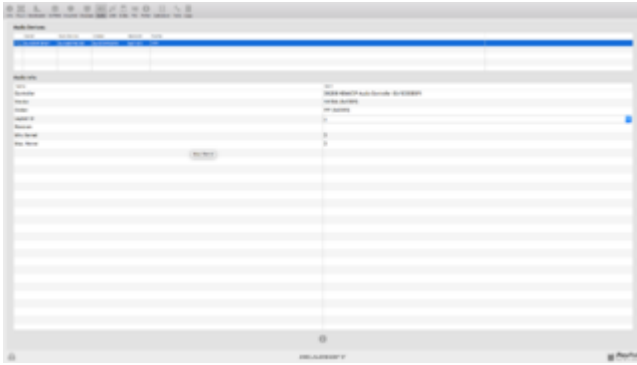
Ja, was soll ich sagen, merke irgendwie keinen Unterschied. 🤔

Beitrag von „iPhoneTruth“ vom 10. September 2019, 19:46

Ok, das ist aber gut so, damit andere Dinge wie z.B. Audio dann auch funktionieren können.

Für Audio bräuchte ich jetzt ein Screenshot vom Hackintool -> Audio !

Beitrag von „Kingsman85“ vom 10. September 2019, 20:02



Hoffe der reicht 😞

Beitrag von „iPhoneTruth“ vom 10. September 2019, 20:07

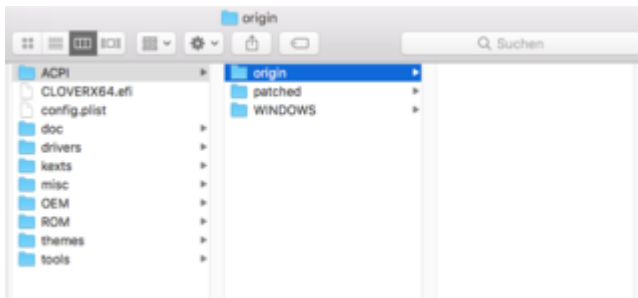
Und Dein Rechner ist ein HP Compaq 6300 Pro SFF?

Wenn Ja, dann drücke im Clover-Startbildschirm mal die F4-Funktionstaste und poste dann den origin-Ordner!

Beitrag von „Kingsman85“ vom 10. September 2019, 20:10



Kannst du evtl. damit was anfangen?



Sorry, aber der ist leer 😞

Beitrag von „iPhoneTruth“ vom 10. September 2019, 20:31

Momentan geht es darum, welche Audio-Karte bei Dir verbaut ist. Deshalb muß ich wissen, ob es sich bei Dir um den HP 6300 handelt. Dann wäre da nämlich die ALC221 drin. Wenn nicht, müssen wir anders vorgehen.

Wenn es aber die ALC221 ist, wie bei meinem HP 8300, dann hilft Folgendes:

1. Tausche mal Dein config.plist mit der angehängten.
2. füge die SSDT-ALC221 in den Ordner ACPI - patched ein.
3. Füge den CodecCommander.kext in den Ordner kexts ein.

Dann Neustart. Dabei bitte wie oben beschrieben im Clover-Startbildschirm die F4-Funktionstaste drücken, damit der origin-Ornder nicht mehr so leer ist! 😊 !

Beitrag von „Kingsman85“ vom 10. September 2019, 21:04

Doch jetzt, sorry 😞

Audio funktioniert jetzt auf der Rückseite 🙌 😊 🙌

Kopfhörer eingestöpselt und tada

Was ist mit den Anschlüssen an der Vorderseite?

Beitrag von „iPhoneTruth“ vom 11. September 2019, 08:41

Fein, daß das so geklappt hat.

Die Audio-Anschlüsse an der Vorderseite müßten teilweise auch funktionieren. Gehen die bei Dir nicht?

Beitrag von „Kingsman85“ vom 11. September 2019, 15:33

Bedarf der Überprüfung. Aber mit nem Audio-Ausgang bin ich schon mal zufrieden. Funktioniert das bei dem 8300 identisch?

Hatte über die Audio Problematik schon einiges gelesen, schien aber wesentlich komplizierter.



Noch mal vielen Dank.

Beim Clover-Startmenue habe ich nun 4 Einträge 😬

Beitrag von „iPhoneTruth“ vom 11. September 2019, 17:43

Ich habe bei meinem HP 8300 noch die DSDT-Patch-Methode angewandt, um Audio zum Reden zu bringen, die Methode bei Dir ist die neuere und Bessere. Sie muß aber bei mir genauso funktionieren. Momentan kann ich das nur nicht überprüfen, da ich im Urlaub und fern vom HP 8300 bin.

Die vier Einträge beim Clover-Startmenü sind nicht unnormale. Die kann man unterdrücken, wenn man will. Sie haben aber auch ihren Sinn. Das wirst Du mit der Zeit merken. Darum würde ich Dir raten, das alles so zu belassen.

Beitrag von „Kingsman85“ vom 11. September 2019, 20:23

Danke und schönen Urlaub noch.

Bis die Tage 😊

Servus, ich bins noch mal.

Habe von nem Kumpel nun noch einen

HP 8300 Elite bekommen. Der Rechner hat nen i7 3770 und 8GB RAM. Würde nun gerne auf ner SSD (Samsung 860 Evo) Mojave installieren.

Funktioniert das evtl. auch mit dem EFI - Ordner ? 🤔

Beitrag von „iPhoneTruth“ vom 24. September 2019, 18:54

Müsste genauso funktionieren. Ratsam ist da nur, die SMBIOS zu ändern, damit jeder Rechner als ein eigener Hack-Mac erkannt wird.