

Erledigt

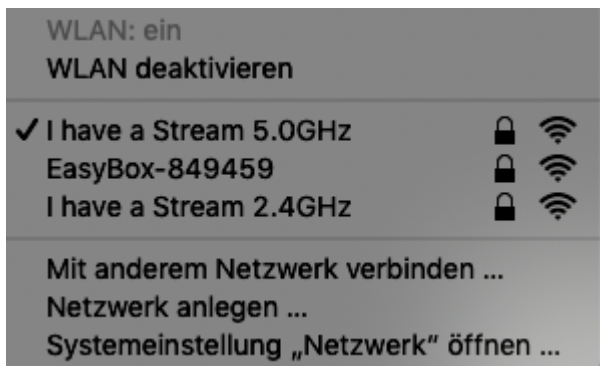
WiFi Probleme nach Wechsel von Broadcom zu Apple

Beitrag von „easy6“ vom 12. Oktober 2019, 16:45

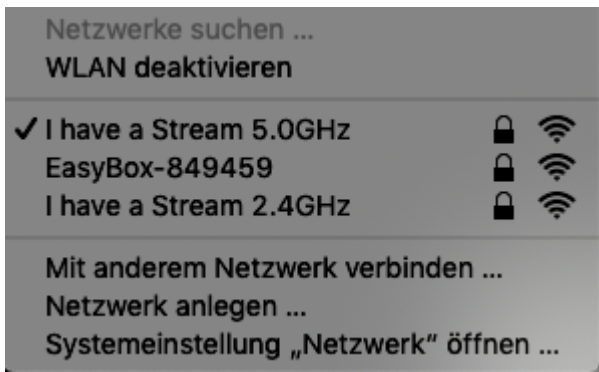
Hallo, ich bräuchte mal ein Anstoß, eventuell ist der Fehler schnell behoben...

...ich habe, weil ich die Broadcom BCM 94352Z DW1560 für den PC meiner Tochter brauchte (Original Apple + M.2 Adapter passt von der Höhe nicht) gegen eine Original Apple Karte und den passenden M.2 Adapter in meinem Hackintosh getauscht. Seitdem habe ich massive WLAN Probleme. anfangs ist es da und dann ist es weg, ich muss es deaktivieren und danach nach aktivieren ist es wieder kurz verfügbar! Oben, wenn ich auf das WiFi Symbole klicke kommt immer wechselnd

WLAN: ein

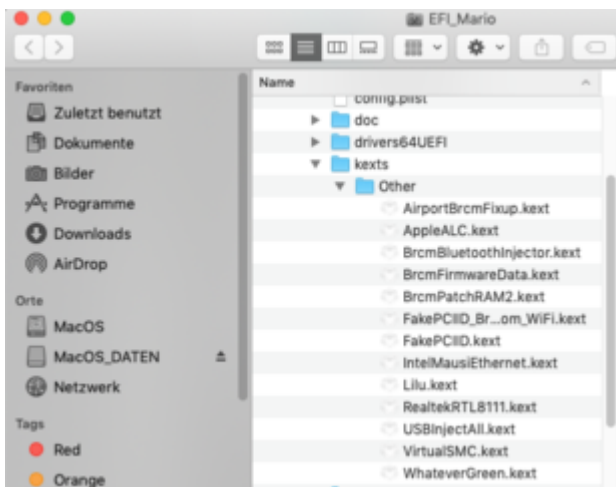


und Netzwerksuchen....

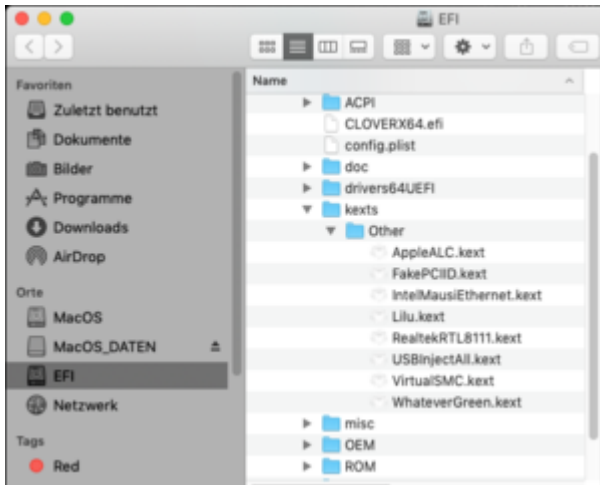


Ich habe, nachdem ich die Karten getauscht hatte, alle Broadcom Texte entfernt, eventuell habe ich einen entfernt, den ich noch brauche. Irgendwie habe ich auch das Gefühl, dass seitdem meine USB Performance schlechter ist!

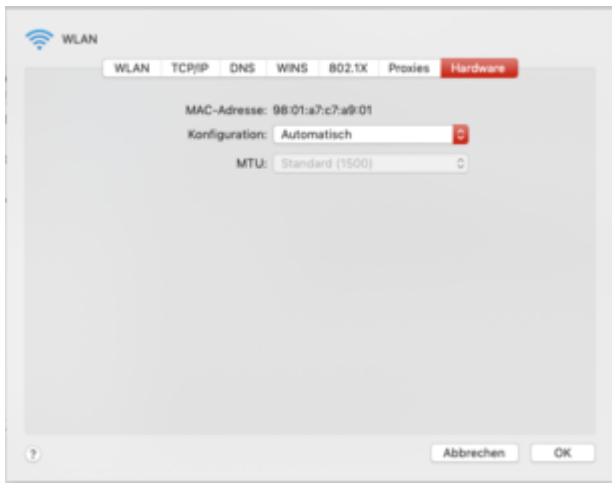
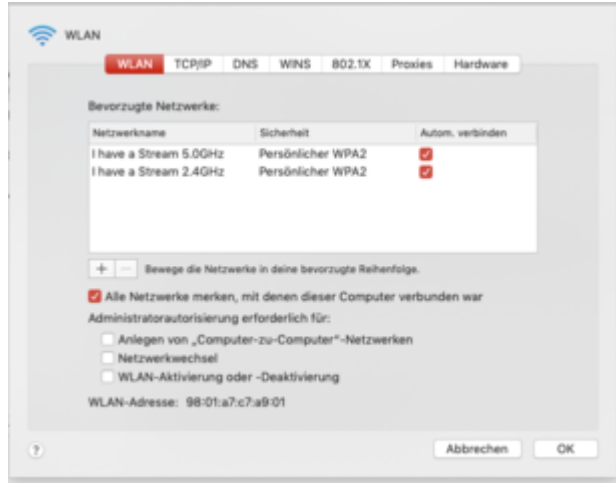
Kexte vorher:



Texte nachher:



WLAN Eigenschaften aktuell:



Der Wechsel vom 2,4 zum 5GHz Netz bringt keine Besserung.Habe jetzt ein LAN Kabel durch die ganze Bude gelegt um diesen Beitrag abzusenden. DANKE!

Beitrag von „griven“ vom 18. Oktober 2019, 14:42

Schau mal ob in Deiner Config ggf. noch Haken für FixAirport oder so gesetzt sind und falls ja entferne die ebenfalls ggf. vorhandene DeviceProperties für WLAN die möglicherweise in der Config liegen. Die Apple Karten sind "auch nur" BCM Karten von daher kann da ein falsch gesetzter Haken schon massive Probleme bereiten weil dieser Haken möglicherweise dem Device einen "Compatible" Eintrag mitgibt der so ganz und gar nicht passt...

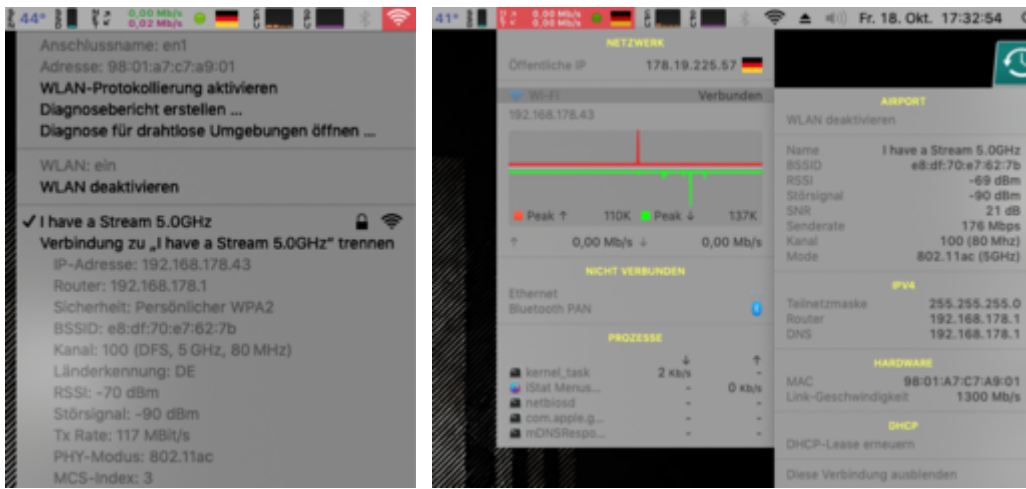
Beitrag von „easy6“ vom 18. Oktober 2019, 17:29

Moin given, ich hab meine config.plist mal hochgeladen.

DSM2 hatte das gleiche Problem, dieses aber mit einer Plastik Unterlegscheibe an der Schraube, wo die Karte auf den Adapter geschraubt wird beheben können, da muss man erstmal darauf kommen, ist die halbrunde Aussparung doch passend zur Buchse am Mainboard/Adapter!

Bei mir hat das aber nicht geholfen. Gestern hatte ich ein Speedetest gemacht und kurz nach Start war das WLAN weg, nur noch ein orangener Punkt in iSTAT. Im 2,4Hz Netz ist es ganz schlecht, heute läuft es im ac Modus bis jetzt sehr gut!

Übrigens habe ich mal gegoogelt, es ist normal, dass die Anzeige immer zwischen "WLAN: ein" und "Netzwerke suchen..." wechselt!



Hab halt eine launische Karte erwischt... 

Beitrag von „locojens“ vom 18. Oktober 2019, 17:49

Mal ne blöde Frage am Rande. Hast du darauf geachtet das die Karten unterschiedliche Antennen- Stecker und Buchsen haben? Hast du diese auch richtig angesteckt?

Simpler Fehler, große Wirkung.

MfG Jens!

Beitrag von „DSM2“ vom 18. Oktober 2019, 17:52

Naja identische Probleme würde ich nicht sagen.

Ich hatte Probleme mit dem Speed sowohl im Upload als auch im Download aber keinerlei Ausfall in Bezug auf Internet.

Hab dann eine unterlegscheibe aus Plastik reingesetzt damit da nichts Kontakt hat und dann war das Thema durch. Habe die Karte aber auch etwas von dem drum rum isoliert, so dass nichts beeinträchtigt wird.

Beitrag von „locojens“ vom 18. Oktober 2019, 18:02

letzteres DSM2 musste ich auch anfänglich bei einem China-Adapter PCIe auf Apple machen... hatte da die Wifi mit nem Klecks Heißkleber fixiert. Das lief auch zuverlässig. 😊

Beitrag von „easy6“ vom 18. Oktober 2019, 18:35

[Zitat von locojens](#)

Mal ne blöde Frage am Rande. Hast du darauf geachtet das die Karten unterschiedliche Antennen- Stecker und Buchsen haben? Hast du diese auch richtig angesteckt?

Simpler Fehler, große Wirkung.

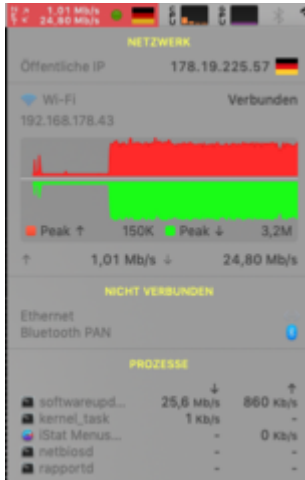
MfG Jens!

Mensch Jens, jetzt mach mich nicht kirre. Ich hab gefühlte 3 Bestellungen an Schweineschwanz/Pigtail oder was auch immer das ist durch, eh ich die richtigen Stecker und Buchsen für die Antennen hatte. Ich habe dann diese

MHF4 / IPX to RP-SMA Female Pigtail

angeschlossen, die haben an der Broadcom gepasst und die habe ich auch an der Apple angeschlossen. Ich würde sagen die passen 😊

Heute schnullert es auch super, hab gerade die 1,6GB Sicherheitsupdate geladen und hab bei einer 25er Leitung...na siehe Screenshot. Wenn's so weiter läuft fass ich nichts mehr an, werde es trotzdem beobachten! Die Karte wird jedenfalls sehr heiß!



Beitrag von „locojens“ vom 18. Oktober 2019, 19:59

War ja nur ne Idee weil es gerade da bei den MHF-Dingern schon viel Verwirrung gab.

Na wie gesagt ich hatte bei nem China-PCIe / Apple Adapter das Phänomen das wenn die Wifi-Karte parallel zur Adapterkarte montiert war garnichts ging, erst wenn sie etwas schräg in der Fassung steckte lief BT/WLAN, diese Stellung habe ich dann mit Heißkleber fixiert und die Karte funktioniert noch immer klaglos im Rechner eines Freundes!

Beitrag von „easy6“ vom 19. Oktober 2019, 12:05

[locojens](#),

trotzdem danke, aus solchen Erfahrungen lebt das Forum, alle Tipps sind am Ende wichtig und können zur Lösung führen, auch die, auf die man nie kommen würde. DSM2 seine

Plastikunterlegscheibe und Dein "schiefer" Einbau. Ich denke, nachdem es jetzt geht weil ich beides mehrmals aus/ein gebaut habe war es auch so ein "Kontaktfehler". Bei 5.000 Karten pro Stunde und 20Ct Herstellungskosten in China kein Wunder!

Morgen gehts an den Dualboot meiner Tochter, erstmal die "Hidden Partition" sichtbar machen, damit ich MacOS wieder booten kann (habe mich beim Austragen verzettelt), dann die Intel WiFi Card raus und die DW1560 rein und eventuell den Pentium G4620 gegen ein i5 7400 tauschen. Dazu muss ich den halben PC zerlegen... 