
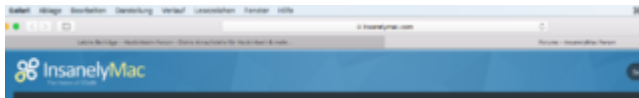


Status Bar / Menü Leisten Icon fürs Hackintosh - Forum -- ?

Beitrag von „gerox“ vom 3. November 2019, 22:35

[griven](#)

guten Abend [griven](#)



gibts sowas eigentlich fürs hackintosh Forum ?

... um schnell über die Menü Leiste das Dashboard des Forums aufzurufen ...

Lg gerox.

Beitrag von „griven“ vom 3. November 2019, 23:04

Puh keine Ahnung wie die Kollegen von InsanelyMac das umgesetzt haben. Aus den Bordwerkzeugen vom WBB ist mir so etwas nicht bekannt...

Beitrag von „gerox“ vom 3. November 2019, 23:14

[griven](#) et.al.

bei den "insanelies" hat [@Chris1111](#) das über ne kleine App. implementiert.....

guckst du hier .. -->>>

<https://www.insanelymac.com/fo...9-status-bar-insanelymac/>

vielleicht kann jemand hier aus dem Forum das auch fürs Hackintosh Forum

mit dem bekannten Icon



umsetzen

Ig gerox

Beitrag von „griven“ vom 3. November 2019, 23:23

Wäre dann vielleicht was das sich [Sascha 77](#) mal ansehen könnte wenn wir ihn lieb drum bitten 😊

Beitrag von „gerox“ vom 3. November 2019, 23:29

danke [griven](#)

gute Idee 📌 [Sascha 77](#) ...

"wenn wir ihn lieb drum bitten .."



... das tue ich hiermit .. 😊

LG gerox

Beitrag von „Sascha_77“ vom 4. November 2019, 06:22

Kann ich Euch gerne bauen. 😊 Wäre prima wenn jemand das Icon (Hell -und Dunkelmodus) für die Menuleiste vorbereiten würde als transparentes PNG.

EDIT:

Das Tool ist hier zu finden

[Hackintosh-Forum Menubar App](#)

Beitrag von „grt“ vom 4. November 2019, 06:53

hell/dunkel heisst einmal schwarz-weiss und einmal weiss-schwarz ohne hintergrund?

wie gross?

ich guck mal dass ich das nachher hinkrieg

Beitrag von „Sascha_77“ vom 4. November 2019, 10:10

Naja, dass es jeweils in beiden Modi gut und deutlich (auch bei 20 x 20px) ausschaut. In 512x512 bitte fürs Applcon.

Beitrag von „grt“ vom 4. November 2019, 10:37

geht klar, kommt aber erst abends - sitz den tag über an einer 100% eingeschränkten windose....

Beitrag von „Sascha_77“ vom 4. November 2019, 11:58

Keine Eile. 😊

Hier schonmal der erste Prototyp. Menubar Icon ist noch vom KU derzeit. Updatefunktion ist auch erstmal proforma drin.

Beitrag von „gerox“ vom 4. November 2019, 12:22

[Sascha_77](#)



wie. gei...l ist das denn .. ?



Schon der erste Prototyp läuft SUPER...

wäre noch geschmeidiger wenn beim Klick aufs Icon **direkt!** das Forum aufgerufen wird(wie auch bei Insanly ..)

die. Auswahl " gehe zum Forum " ist der Menüleiste nicht nötig ! "denn da will ich ja hin ...

siehe Bild....



Ig gerox

Beitrag von „bLEZEr“ vom 4. November 2019, 12:28

is echt nice. mir gefällts ! 😊

schlicht, Autostart lässt sich auch anwählen.

eine Pop-Up bzw Notify Funktion bei updates oder PMs wäre noch cool

Beitrag von „Sascha_77“ vom 4. November 2019, 12:43

[bLEZEr](#)

Sorry, aber so eine Schnittstelle krieg ich nicht hin.

[gerox](#)

Muss ich mal schauen, ob ich das dahingehend verändern kann.

EDIT:

[gerox](#)


Ok, hier jetzt eine andere Variante. Doppelklick auf das Icon öffnet die Seite und ein einfacher Klick das Menu.

Beitrag von „gerox“ vom 4. November 2019, 14:18

[Sascha_77](#)

Danke für deinen Programmier - Einsatz

.... **aber** , es ist m.E. noch nicht optimal 🤔

Vorschlag : Einfachklick  links ... geht direkt ins Forum

Einfachrechtsklick oder alt-Links klick ruft die Einstellungen auf ..

in der der Menüleiste wird eigentlich grundsätzlich nichts "doppelgeklickt"

--> die alt Taste modifiziert den Einfachklick Beispiel : Lautstärke / mit ALT - -->> Ausgabe

devices etc..

das wäre **sehr geschmeidig**... und würde wohl den " Apple Userinterface Guidelines ? " entsprechen ..

LG gerox

[Sascha 77](#) by the way .--- insgesamt tolle Leistung in der kurzen Zeit .. Herzlichen Dank

erstmal



Beitrag von „Sascha_77“ vom 4. November 2019, 15:23

Sö. Links = Forum wird aufgerufen / Rechts = Menu geht auf.

Beitrag von „bLEZER“ vom 4. November 2019, 15:45

sehr geil. mit dem neuen logo wird noch besser

Beitrag von „gerox“ vom 4. November 2019, 17:53


[Sascha 77](#)



sehr g.....l... Suuuuuuuuuuper .. funzt ...

PERFEKT

[grt ...](#)" an einer 100% eingeschränkten windose...."

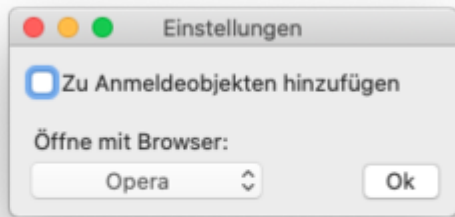
wie hält Frau / man dass bloss aus ? 

LG gerox



Beitrag von „Sascha_77“ vom 4. November 2019, 18:37

Habe noch ein Feature hinzugefügt. Kann ja sein, dass man es mit einem anderen als den Standardbrowser öffnen möchte.



Beitrag von „grt“ vom 4. November 2019, 20:06

[Zitat von gerox](#)

wie hält Frau / man dass bloss aus ?

mit virtualbox und einer 500gig externen ssd randvoll mit hübschen virtuellen linuxmaschinnen 😊

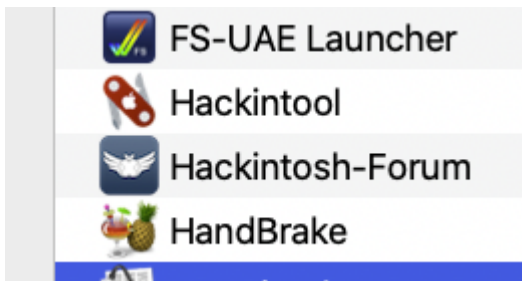
Beitrag von „grt“ vom 4. November 2019, 21:03

[Sascha_77](#) du hast eine pn...

Beitrag von „Sascha_77“ vom 4. November 2019, 21:38

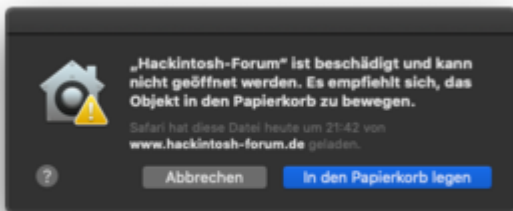
So, jetzt hat das Ganze auch ein Gesicht.





Beitrag von „Mocca55“ vom 4. November 2019, 21:44

Irgendwas funktioniert da nicht...



Gruß Mocca55

Beitrag von „Sascha_77“ vom 4. November 2019, 21:50

Das hatte schonmal jemand. Gatekeeper scheint das Problem. Signiert ist die App.

EDIT:

Was sagt er wenn du es hier lädst?

https://bitbucket.org/profdrlu...ackintosh-Forum_1.0.0.zip

Beitrag von „grt“ vom 4. November 2019, 21:53

funzt  *füllwort* *füllwort*

Beitrag von „Mocca55“ vom 4. November 2019, 21:58

Ne geht auch nicht. Aber mit

Code

1. `sudo spctl --master-disable`

geht es...

Beitrag von „Sascha_77“ vom 4. November 2019, 21:59

Jo sag ich ja ... Gatekeeper.

Beitrag von „gerox“ vom 5. November 2019, 09:26

Moin Moin

[Sascha_77](#) und [grt](#)



" Programming " und "Design" - alles "just in time" :

PERFEKT



LG gerox

P.S . ich hab aber noch ne Idee für den Code.. 😊 ..später...

Beitrag von „griven“ vom 5. November 2019, 09:39

Auch von mir vielen Dank an alle Beteiligten ist eine coole Sache geworden und bietet einen echten Mehrwert für das Forum. Also wer mag kann und sollte sich die App gerne installieren. [Sascha 77](#) was die angesprochenen Funktionen zur Benachrichtigung bei neuen PN's und Erwähnungen angeht was müsste eine API von Forenseite aus denn liefern damit sich das in die App einbauen ließe vielleicht stecken wir mal die Köpfe zusammen und bekommen sowas in der Form ja doch hin? Letztlich haben wir ja mit push++ schon einen Dienst der solche events pushed möglicherweise lässt sich das abgreifen?

Beitrag von „Sascha_77“ vom 5. November 2019, 10:00

[griven](#)

Wenn es da einen "[cocoapod](#)" zu gibt den man einfach ins xcode Projekt einbinden kann könnte ich das evtl. hinkriegen. Gefunden habe ich dort spontan aber leider nichts.

EDIT:

Habe mal einen Tool-Eintrag erstellt:

[Hackintosh-Forum Menubar App](#)

Beitrag von „bLEZEr“ vom 5. November 2019, 10:17

[Sascha 77](#) bei der Version in dem Tool-Eintrag habe ich genau den selben Fehler das er mir die Datei nur in den Papierkorb verschieben möchte.

Beitrag von „Sascha_77“ vom 5. November 2019, 10:22

Gatekeeper abschalten.

Code

1. `sudo spctl --master-disable`

Bzw. evtl. müsste es reichen wenn man "Apps-Download erlauben von:" App Store und verifizierten Entwickler anwählt. Wobei ich nicht weiss ob ich mit meinem Free Account als verifiziert gelte. Ich denke eher nicht.

Beitrag von „karacho“ vom 5. November 2019, 10:53

Normalerweise sollte es reichen auf die App mit der rechten Maustaste zu klicken und Öffnen auszuwählen.

Beitrag von „bumbuy“ vom 5. November 2019, 10:56

Das ging auch bis zur vorletzten Version. Die Version mit dem neuen Icon konnte ich auch nur mit Gatekeeper disabled öffnen.

Beitrag von „Sascha_77“ vom 5. November 2019, 11:28

Echt seltsam. Geht die hier?

Beitrag von „bLEZEr“ vom 5. November 2019, 11:45

nein die auch nicht, die hat keine lust auf Gatekeeper, auch nicht mit Rechtsklick öffnen - was normal immer hilft

Beitrag von „Sascha_77“ vom 5. November 2019, 11:46

Dann hab ich leider keine Idee mehr. Ich persönlich schalte eh nach einem Neu Install eines Systems den Gatekeeper mit als erstes aus, da ich den eher nervig als nützlich finde. Aber ist Geschmackssache.

Beitrag von „revunix“ vom 5. November 2019, 12:30

Irgendwie schon so ein bisschen sinnlos das ganze oder? 😄

Beitrag von „gerox“ vom 5. November 2019, 12:40

...bei mir läuft unter High Sierra alles problemlos ..

LG gerox

Beitrag von „Obst-Terminator“ vom 5. November 2019, 13:52

[revunix](#) , musst es ja nicht benutzen, aber die Arbeit anderer schlecht zu reden, zeugt von unglaublicher Charakterschwäche.

Beitrag von „Claus59“ vom 5. November 2019, 14:29

[Sascha 77](#) ,

Ich habe auch das Problem mit dem entpackten der Datei, wenn ich über den MacOS eigenen Entpacker gehe. MacOS behauptet dann die Datei wäre defekt, und fragt ob ich sie löschen möchte.

Das Problem mit dem entpacken gab es auch schon bei Treeswitcher.

Was bei mir jetzt hilft, ich nehme zum entpacken das Programm WinZip für MacOS. damit funktioniert das entpacken der Datei, und ich kann die entpackte Datei dann auch starten.

MfG Claus

Beitrag von „karacho“ vom 5. November 2019, 16:51

Ich habe als Standard Packer die Keka.app

Beitrag von „gerox“ vom 12. November 2019, 15:20

.....

[Sascha 77](#) lässt sich das Code Gerüst nicht auch anderweitig verwenden ..??

z.B. für einen " OS X Aktion - Button " d.h. für ein kleines weiteres Tool, das im Gegensatz zu Amazon´s Dash-Button vom Anwender konfiguriert werden kann-->>

um z.B. eine userdefinierte Web-Seite auf zurufen oder per

" one Klick " ein userseitig voreingestelltes Programm zu starten , oder andere Aktionen auszulösen ...

mit einem z.B. einem **Kreis** als MenüleistenIcon , welchen der Anwender nach der Apple Farbpalette einfärben kann ...

....so etwas mehrfach gestartet würde eine Art "Mini-Dock" in der Menüleiste bieten

.....oder als Button , der auf dem Bildschirm frei verschiebbar zu oberst über allen laufenden Anwendungen liegt.....

könnte cool und funktionell sein ..

LG gerox



Beitrag von „Sascha_77“ vom 12. November 2019, 16:04

Naja dann ist das nichts anderes wie ein Menustarter. Davon gibt es bereits einige Programme. Ausbauen könnte man das sicherlich aber das Rad neu erfinden muss nun auch nicht.

Aber wer möchte, darf sich gerne dranmachen. 😊

<https://bitbucket.org/profdrluigi/hfmenubar/src/master/>


Beitrag von „gerox“ vom 12. November 2019, 17:26

[Sascha 77](#).

grundsätzlich hast du da wohl recht.. 😊

aber die genannten Starter sind alle nicht so "schön minimalistisch" und reagieren nicht so auf one - Klick wie auch dein ">> Klick << " oben im Spoiler.. und ein Starter mit "frei floatendem " Button auf dem Screen ist mir bisher auch nicht bekannt


ich habe leider nicht genug aktuelle Programmierkenntnisse (Xcode..) und - - erfahrung um mir das selber zu schreiben... 🤔

aber  erstmal für "Instant Reply"...

LG gerox.

Beitrag von „gerox“ vom 21. November 2019, 15:29

[Sascha 77](#)

normal ganz herzlichen Dank 

ich benutze dieses Tool wirklich ständig ...

lg gerox

Beitrag von „gerox“ vom 26. Mai 2020, 21:22

HACKINTOSH-FORUM MENUBAR APP

[Sascha 77](#)

moin

ich hab meinen Lenovo T530 mal rausgekrant und und bekomme die

**HACKINTOSH-FORUM MENUBAR APP unter 10.12.6 =
Sierra nicht zum laufen...**

**direkt geladen aus dem Download des Forums - sie
wird korrekt entpackt. „ mit verschiedenen
Entpackern getestet ... aber beim Doppelpclick auf
das ICON passiert nichts....**

ist High Sierra evtl. Voraussetzung damit das Tool läuft ... wäre nicht so schön, denn ichmöchte
den Laptop derzeit nicht updaten ...

Ig gerox

Sorry fuer die verschiedenen zeichengroessen... ..

Beitrag von „Malum“ vom 27. Mai 2020, 12:12

Moin

ich hab die App gerade unter 10.11.6 installiert.

Läuft ohne Probleme

Gruß