

Erledigt

Paar Sachen glitchen herum

Beitrag von „Zeldairfy“ vom 4. Januar 2020, 15:30

Mein System:

Lenovo IdeaPad 330-15IKB

Intel Pentium Gold (4415U) @ 2.30 GHz

Intel HD Graphics 610

8 GB RAM

SMBIOS: iMac 18,1

Ich habe das Problem, dass externe Programme, wie Discord und Minecraft ein Grafikproblem haben. Leider weiß ich derzeit nicht, wie ich das Problem beheben kann.

Ein eher nicht so nerviger Fehler ist der Safari Tab Fehler, der aber schon bei manchen Mac Usern passiert.

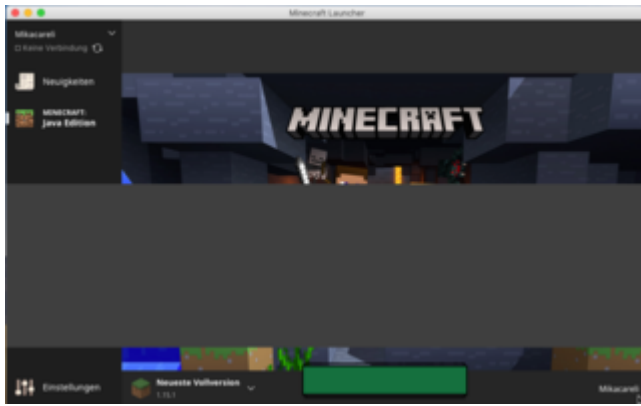
Die aktuellste Version von Lilu und Whatevergreen sind installiert.

Vielen Dank für jede Hilfe.


Safari Tab Fehler



Minecraft Fehler



Discord Fehler



Beitrag von „userport“ vom 4. Januar 2020, 15:39

[Zeldairfy](#) Mehr detaillierte Infos zu deinem System wären hilfreich, sonst kann nur die Kristallkugel geschwungen werden... 🤔

Beitrag von „TRON71“ vom 4. Januar 2020, 15:42

Moin Moin [Zeldairfy](#) und Herzlich willkommen.

Und wir wissen leider auch nicht, wie wir dir hier im Forum Unterstützung liefern können, da wir keinen blassen Schimmer davon haben, welche Hardware du in deiner Kiste hast. 😊

Bitte trage deine Hardware in dein Profil ein, danach sehen wir weiter und helfen wo wir können.

[userport](#)warst schneller 🤔

Beitrag von „Zeldairfy“ vom 4. Januar 2020, 15:48

So, habe die Informationen aktualisiert.

Beitrag von „TRON71“ vom 4. Januar 2020, 15:51

Öhohm.....Nope !



So geht das

Beitrag von „Zeldairfy“ vom 4. Januar 2020, 16:00

Danke für die Erklärung 😊

Beitrag von „TRON71“ vom 4. Januar 2020, 16:02

Na passt doch 👍

Hast du evtl. Zugriff auf eine andere Grafikkarte ?

Beitrag von „Zeldairfy“ vom 4. Januar 2020, 16:04

Nein, leider nicht. 😞

Beitrag von „TRON71“ vom 4. Januar 2020, 16:07

Welche Auflösung fährst du ?

Versuche mal die Auflösung herabzusetzen und berichte.

Beitrag von „Zeldairfy“ vom 4. Januar 2020, 16:19

Das System lässt nur die 1080p zu. Ich habe auch irgendwie nichts gefunden, wie man es woanders einstellen kann.

Beitrag von „TRON71“ vom 4. Januar 2020, 16:24

Ok....Mal bitte unter " Über diesen Mac " - " Systembericht " - GrafikDisplay " nachsehen wieviel Speicher VRAM deine Grafikkarte anzeigt.

Ich muss mich mal eben ausklincken und stoße später wieder dazu. 🙌

Beitrag von „Zeldairfy“ vom 4. Januar 2020, 16:27

Da sehe ich schon das Problem. Die VRAM ist nur mit 7MB belegt. Ich habe aber keine Ahnung, ob man da mehr hinzufügen kann.

Bis später, [TRON71](#)

```
Intel HD Graphics 610:
Chipsatz-Modell:      Intel HD Graphics 610
Typ:                 GPU
Bus:                 Integriert
VRAM (gesamt):       7 MB
VRAM (dynamisch, maximal):
Hersteller:         Intel
Geräte-ID:           0x5902
Versions-ID:         0x0002
Information zur Kernel-Erweiterung: Keine Kext geladen
Displays:
  Display:
    Auflösung:       1920 x 1080 (1080p FHD - Full High Definition)
    UI sieht aus wie: 1920 x 1080
    Framepuffertiefe: 24-Bit Farbe (ARGB8888)
    Hauptdisplay:    Ja
    Synchronisierung: Aus
    Eingeschaltet:   Ja
    Helligkeit automatisch anpassen: Nein
```

Beitrag von „xyz2610“ vom 4. Januar 2020, 16:30

Welche ig-platform-id hast du in der config.plist für deine Intel HD 610 gesetzt?

Beitrag von „Zeldairfy“ vom 4. Januar 2020, 16:31

Noch nichts, da steht noch durchsichtig 0x.

Beitrag von „xyz2610“ vom 4. Januar 2020, 16:32

Versuch die ig-platform-id mal auf "0x591B0000" zu setzen, deine config.plist zu speichern und dann neu zu starten

Beitrag von „Zeldairfy“ vom 4. Januar 2020, 16:36

Habe ich gemacht. Leider keine Änderung 😞

Beitrag von „xyz2610“ vom 4. Januar 2020, 16:38

Haken bei "Inject Intel" ist auch gesetzt?

Beitrag von „Zeldairfy“ vom 4. Januar 2020, 16:38

So sieht der Graphics Tab der config.plist aus.

Hier ist die config.plist

Beitrag von „Sascha_77“ vom 4. Januar 2020, 16:51

[xyz2610](#)

Inject EDID bringt nur was, wenn man den Wert über das Feld darüber einträgt.

[Zeldairfy](#)

Unter "System Parameters" solltest Du noch "Inject System ID" anhaken.

Beitrag von „Zeldairfy“ vom 4. Januar 2020, 16:58

[Sascha_77](#) Habe ich nun angehakt.

Beitrag von „Dr.Stein“ vom 4. Januar 2020, 17:14

Lade doch deinen Clover Ordner mal hoch

Dann sehen wir was du da an kexten und co drin hast

SMBios iMac sollte schonmal verkehrt sein.

Beitrag von „Zeldairfy“ vom 4. Januar 2020, 17:43

Link zu meinem Clover Ordner

<https://drive.google.com/open?...lBnmvpljdhL6GXt7g5xTCNbe>

Welcher SMBIOS ist am besten geeignet für einen Laptop?

Beitrag von „anonymous_writer“ vom 4. Januar 2020, 17:50

Hallo [Zeldairfy](#) ,

meist du es ist eine gute Idee deinen EFI-Ordner über Google-Drive zu posten? Wie oft habe ich mich schon geärgert wenn ich was suche und dann nur noch tote Links vorfinde. 🙄

Beitrag von „xyz2610“ vom 4. Januar 2020, 17:50

Idealerweise ein MacBook SMBIOS, das von der CPU am nächsten an deinen Laptop rankommt. Spontan würde ich sagen MacBookPro15,2 könnte funktionieren.

Beitrag von „Zeldairfy“ vom 4. Januar 2020, 18:03

Hier dann nochmal als zip, falls der Link irgendwann nicht mehr funktionieren sollte.

[CLOVER Kopie.zip](#)

[xyz2610](#) Habe ich nun eingestellt 😊

Beitrag von „TRON71“ vom 4. Januar 2020, 18:18

Sehe ich das richtig und da sind im Kext Ordner 32 Kext vorhanden ?

Kann das in diesem Fall gesund sein ?

Im 10.14 Ordener ist ein VoodooHDA.Kext

Beitrag von „anonymous_writer“ vom 4. Januar 2020, 18:19

Schau dir bitte mal diesen Link an. Ab Mojave klappt das Einspielen der "Inject System ID" über die Properties.

<https://www.insanelymac.com/fo...hing-using-whatevergreen/>

Diese ganzen FakePCIID Sachen sind gemacht bis High Sierra. RehabMan gibt es leider nicht mehr in der Hackintosh Welt und daher sind diese Kexte alle veraltet.

Weiter sollte dir da das [Hackintool](#) weiterhelfen um die Properties richtig in deine config.plist zu übertragen,

Beitrag von „Zeldairfy“ vom 4. Januar 2020, 18:21

[TRON71](#) Das ist bewusst da, weil ich VoodooHDA installiert habe. AppleALC funktioniert irgendwie nicht auf meinem Laptop.

[anonymous_writer](#) Habe Hackintool jetzt heruntergeladen.

Beitrag von „TRON71“ vom 4. Januar 2020, 18:28

Frage an die Profis da ich mir nicht sicher bin,

kann es sein das da evtl. 2 Kext fehlen ?

IntelGraphicsFixup + CoreDisplayFixup ?

Beitrag von „anonymous_writer“ vom 4. Januar 2020, 18:29

Ds ist leider sehr sehr umfangreich und dadurch nicht leicht zu verstehen. Trotzdem ist es das ultimative Tool zu Grafik, Sound ...

IntelGraphicsFixup + CoreDisplayFixup sind ebenfalls veraltet und im Whatevergreen enthalten.

Beitrag von „Zeldairfy“ vom 4. Januar 2020, 18:57

[anonymous_writer](#) Gibt es irgendwo eine Anleitung, wie das Hackintool funktioniert? 🤔

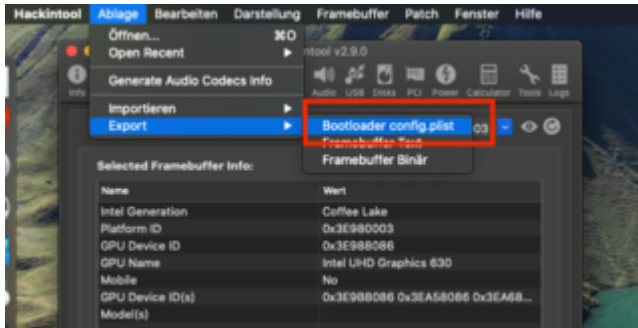
Hier bei Patch wird einfach nur ein Patch ausgegeben, wo ich nicht weiß, wo er hinzuzufügen ist.

Beitrag von „anonymous_writer“ vom 4. Januar 2020, 19:18

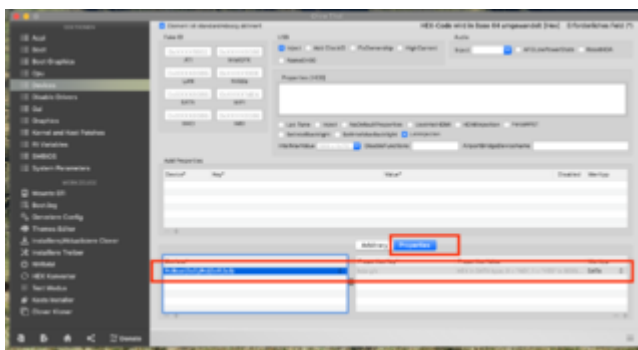
Anleitung gibt es nicht wirklich eine. Hinter manchen Menüpunkten gibt es einen Info Button.

Die Anleitung ist eigentlich der Link von vorher.

Die Einstellungen kannst du jedoch ganz leicht mit dem roten Button in deine config.plist exportieren.



Und findest die Einstellungen dann wieder in den Properties im Clover Konfigurator.



Beitrag von „Zeldairfy“ vom 4. Januar 2020, 20:32

Habe mal mit einem Patch versucht, doch das bringt auch nicht. 😞 Wird immer noch 7MB VRAM angezeigt.

Schwarzer Hintergrund: jetzt

Weißer Hintergrund: vorher

Beitrag von „anonymous_writer“ vom 4. Januar 2020, 20:40

Intel Pentium und die HD-610 könnte eh problematisch werden. Du hast keine Grafikkarte die du einbauen kannst? Es würde eine günstige reichen.

Ansonsten, die beiden AAPL,ig-platform-id's im Bild hast du beide getestet?

```
Gen 7: Kaby Lake (Intel HD Graphics 610-650)
- S/L/E/AppleIntelKBLGraphicsFramebuffer.kext
- Support started with macOS 10.12.6
- device-id: 0x5912 0x5916 0x591B 0x591C 0x591E 0x5926 0x5927 0x5923 0x87CD
- AAPL,ig-platform-id (desktop): 0x59160000 (default)
- AAPL,ig-platform-id (laptop): 0x591B0000 (default)
```

Beitrag von „Zeldairfy“ vom 4. Januar 2020, 20:44

Problem ist, dass da Lenovo eher alles verhindern möchte, um keine Grafikkarte einzubauen. Auch ein Thunderbolt Anschluss habe ich nicht, nur USB Type C

Beitrag von „anonymous_writer“ vom 4. Januar 2020, 20:47

Wenn die AAPL,ig-platform-id richtig eingebunden hast in deine deine config.plist musst du die mit dem [ioregistryexplorer](#) hier wieder finden.



Beitrag von „Zeldairfy“ vom 4. Januar 2020, 20:53

Der Eintrag ist zu finden.

Beitrag von „anonymous_writer“ vom 4. Januar 2020, 20:57

Die FakePCIID Kexte sind auch alle draußen?



Beitrag von „Zeldairfy“ vom 4. Januar 2020, 20:57

Ja, sind sie.

Beitrag von „anonymous_writer“ vom 4. Januar 2020, 21:01

Ich glaube dann leider, wenn es nicht noch jemanden im Forum gibt der eine laufende HD-610 besitzt, funktioniert die leider nicht mit OSX. Echt schade. 🙄

Das mit der zusätzlichen Grafikkarte war Quatsch, ist ja ein Laptop.

Beitrag von „TRON71“ vom 4. Januar 2020, 21:13

Tjauuuu...Sorry...völlig übersehen...Asche auf mein Haupt 🤔