

# Gesammelte Probleme

**Beitrag von „Fabsi“ vom 14. Februar 2020, 21:48**

Hallo liebe Community,

meine erste Mac OS Installation ist nun erfolgreich beendet. Das System läuft stabil und bin erst mal mit meiner Arbeit zufrieden!

Allerdings gibt es nun doch einige Dinge die mir Kopfschmerzen bereiten, vielleicht hat einer von euch ähnliche Erfahrungen gemacht und könnte mir und eventuell anderen, erfolgreich unterstützen.

Aber erst mal meine Specs:

CPU: AMD Ryzen 5 3600X

Mainboard: MSI B450 GAMING PLUS MAX (warum die immer gaming heißen müssen, mir ein Rätsel...)

Grafikkarte: AMD RX 56 VEGA Phantom Gaming (und schon wieder :rolleye:)

RAM: 2x DDR4 8 GB

denke der Rest ist uninteressant.

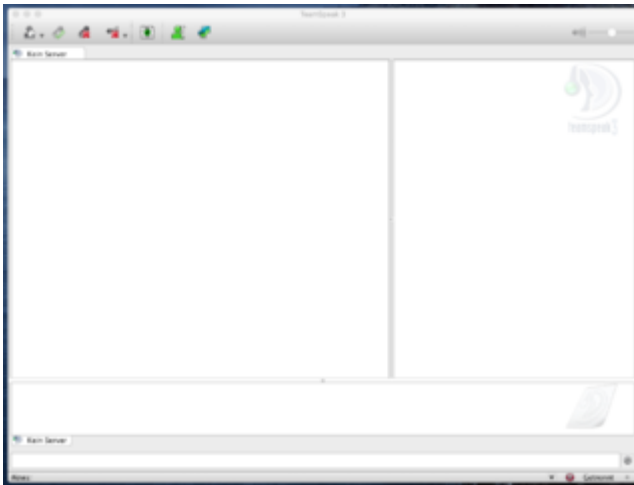
Also nun zu den Phänomenen:

1. Phänomen

Gefühlt fehlt mir bei jedem Programm die "Einstellungsleiste", keine Ahnung wie ich das Ding betiteln soll, vielleicht bin ich hier auch einfach von Windows zu verwöhnt, dennoch ein Screenshot damit ihr wisst wovon ich rede:

1. Screenshot:

Teamspeak 3 Client:



Fehlt hier nicht eine "Optionsleiste" ?

2. Screenshot:

PopperTree:



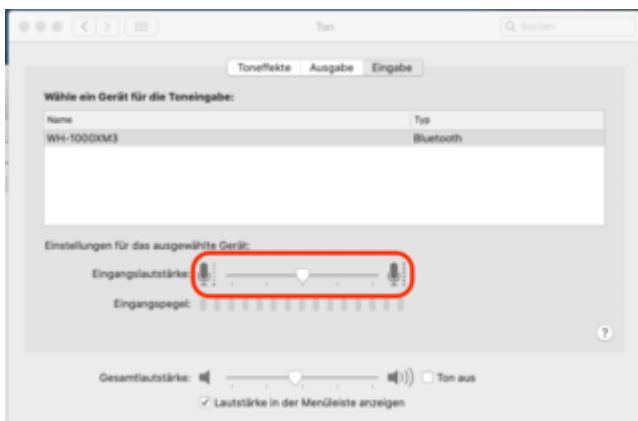
Gefühlt fehlt mir hier auch eine "Optionsleiste" .. naja hoffe ihr wisst was ich meine..

@al6042 vielen Dank für deine Hilfreiche Antwort.. wie Blind kann man nur sein :D!!!

## 2. Phänomen

Sound funktioniert einwandfrei, sogar über Bluetooth, allerdings funktioniert mein Mikrofon nicht, auf keinen der Headsets, welches ich über Bluetooth anschließe.

Sobald ich in den "Ton-Einstellungen" den markierten Pegler ändern möchte bricht das ganze ab



### 3. Phänomen

Unter "Mein Mac", werden mir nicht die richtigen Specs angezeigt, ist jetzt kein weltbewegendes Problem, wundere mich nur warum ich Screenshots gesehen habe, wo die richtigen Specs drin standen.

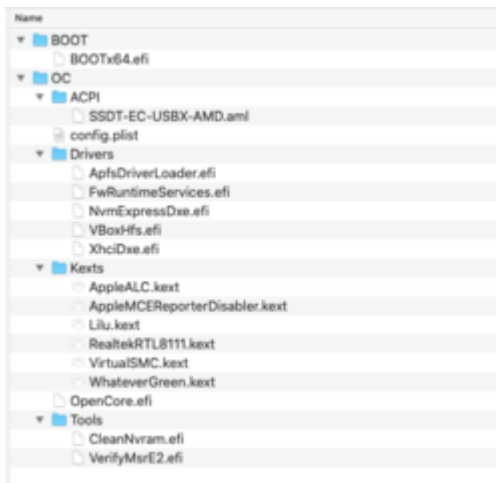


### 4. Phänomen

Ich weiß nicht wie oft ich diese Sache bereits gegoogelt habe und mir gedacht habe, ich mach es Falsch, allerdings kann ich immer wieder feststellen, dass es nicht so funktioniert wie deklariert, es geht ums "Ausschneiden" sowie "Kopieren" bzw. "Einfügen" mit Tastenkürzel:

Normalerweise sollte ich im Finder die Möglichkeit haben mittels "Command" + "X" Dinge auszuschneiden und mittels "Command" + "V" Dinge einzufügen, funktioniert aber nicht, bin ich einfach zu doof? 😂

Anbei mein "EFI" - Verzeichnis als Screenshot, ich benutze den OpenCore Bootloader 0.5.5



Vielen Dank für eure Mühe und Ratschläge! Eventuell hilft es auch mal jemand anderen.

Mit freundlichen Grüßen

Fabian 😊

---

### Beitrag von „derHackfan“ vom 14. Februar 2020, 22:02

Hallo [Fabsi](#) und Herzlich Willkommen im Hackintosh Forum.

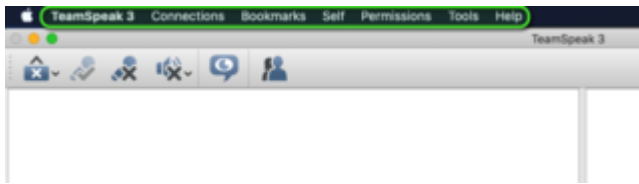


---

### Beitrag von „al6042“ vom 14. Februar 2020, 22:37

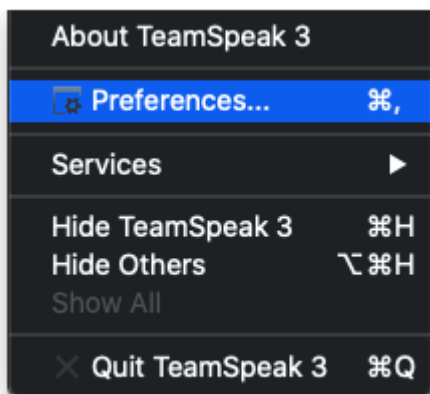
Hallo und herzlich Willkommen im Forum... 😊

Was die fehlende "Optionsleiste" betrifft, findest du diese am oberen Monitorrand:



Die ändert sich immer, wenn ein anderes Programm in den Fokus rückt.

Wenn du aber an der Stelle auf "Teamspeak 3" klickst, erhältst du folgendes Untermenü, in der du auch die Einstellungen findest:



Ich denke, dass wird bei "Papertree" genauso sein. 😊

---

## Beitrag von „Fabsi“ vom 14. Februar 2020, 22:41

Hallo nochmal ich..

Hab noch ein Phänomen festgestellt, und zwar geht es hier um den Dateiaustausch, auf einer Festplatte, wenn ich in Windows eine Datei erstelle wird Sie mir in MAC OS angezeigt. Wenn ich nun eine Datei im MAC OS erstelle sehe ich Sie nicht in Windows, hat da jemand eine Idee wie man das am besten realisieren könnte? Dateiformat ist NTFS.

## Beitrag von „Wolfe“ vom 14. Februar 2020, 22:49

[Fabsi](#) MacOS kann NTFS lesen, aber nicht schreiben. Windows kann APFS und HFS weder lesen noch schreiben, also gar kein Dateisystem von Apple. Das lässt sich aber durch Fremdprogramme nachrüsten, bzw. durch exFAT.

---

## Beitrag von „Fabsi“ vom 14. Februar 2020, 22:54

### [Zitat von Wolfe](#)

[Fabsi](#) MacOS kann NTFS lesen, aber nicht schreiben. Windows kann APFS und HFS weder lesen noch schreiben, also gar kein Dateisystem von Apple. Das lässt sich aber durch Fremdprogramme nachrüsten.

Hallo, vielen Dank für den Hinweis Wolfe!

Das Problem ist mir bekannt und mittels "Tuxera" konnte ich dies bereits umgehen, hiermit werden nämlich auch "NTFS" partitionierte Festplatten in MAC OS unterstützt. Allerdings kann ich dennoch keine Daten die von MAC OS darauf kopiert wurden, in Windows sehen.

Mit freundlichen Grüßen

Fabian