

# OpenCore Themes (Hilfe und Diskussion)

**Beitrag von „cobanramo“ vom 7. März 2020, 23:25**

Hier kommt alles rein zum OpenCore Themes (Hilfe und Diskussion)...

[OpenCore Theme's](#)

Gruss Coban

---

**Beitrag von „Planschili“ vom 20. November 2020, 01:59**

Kommt da noch was, oder gibts nur das eine ?

---

**Beitrag von „cobanramo“ vom 20. November 2020, 13:18**

Denke das mit "NDK" Erweiterung ist wieder out seit dem OpenCanopy im Einsatz ist. 😊

Gruss Coban

---

**Beitrag von „Wolfe“ vom 20. November 2020, 13:41**

Bringt uns das hier weiter? <https://dortania.github.io/Ope...setting-up-opencore-s-gui>

---

## Beitrag von „cobanramo“ vom 20. November 2020, 15:04

Bei mir springt der link zu Audio Einstellungen,

aber ja, man kann mit OpenCore OpenCanopy Gui Schrift, Label, Symbole, Hintergrundfarbe usw. anpassen.

Was nicht geht ist soviel ich weiss die Hintergrundbild.

"BlackOSX" bekannt von der Clover Theme´s fraktion ist da ne spezialist. 😊

<https://github.com/blackosx>

Gruss Coban

---

## Beitrag von „Wolfe“ vom 20. November 2020, 15:11

[cobanramo](#) Stimmt, aber die Gui wird direkt darüber behandelt.

---

## Beitrag von „schmalen“ vom 20. November 2020, 17:22

Gibt's für OpenCore Original mac Icon's (Festpaltten etc..)?

---

## Beitrag von „cobanramo“ vom 20. November 2020, 17:29

Soweit ich das mitbekommen habe sind die Icons vom OcBinaryData Originale MacOS Icons.

<https://github.com/acidanthera...ata/tree/master/Resources>

Gruss Coban

---

### **Beitrag von „Planschili“ vom 20. November 2020, 17:44**

Hab das Big Sure Theme genommen. Bei den optischen Dingen kann es gern was fertiges sein wie in Clover. blackosx hat zwar viel Auswahl, die Icons unterscheiden sich aber hauptsächlich nur in de Farben

---

### **Beitrag von „Schrolli“ vom 22. November 2020, 02:27**

kann mir einer sagen wieso ich nicht ins OpenCore GUI komme?

OpenCanopy.efi ist in EFI/OC/Drivers und in EFI/OC/Resources/Image sind die Icons drin.

Aber beim Booten wird mir nur die Standard OC angezeigt nicht das grafische OpenCore.

---

### **Beitrag von „cobanramo“ vom 22. November 2020, 03:14**

Du must den OpenCanopy.efi ins Config.plist eintragen damit es geladen wird.

Es reicht nicht den Driver ins Ordner zu werfen wie bei Clover.

Ausserdem musst du unter Misc/Boot/PickerMode das auch aktivieren.

Siehe Handbuch.

- UEFI	Dictionary	0	1	Schlosser/Start-Phase
> APFS	Dictionary	0	2	Schlosser/Start-Phase
> Audio	Dictionary	0	1	Schlosser/Start-Phase
ConnectDrivers	Boolean	0	YES	
- Drivers	Array	0	13	(variable Elements)
0	String	0	OpenRuntime.efi	
1	String	0	Hefu.efi	
2	String	0	NTFS.efi	
3	String	0	#VBoxExt2.efi	
4	String	0	VBoxExt4.efi	
5	String	0	#VBoxExt6000.efi	
6	String	0	CleanDrivers.efi	
7	String	0	#AudioDxe.efi	
8	String	0	#OpnUSB3Dxe.efi	
9	String	0	#UsbMouseDxe.efi	
10	String	0	#Ps2KeyboardDxe.efi	
11	String	0	#Ps2MouseDxe.efi	
12	String	0	#HIDatabase.efi	
13	String	0	#HidExpressDxe.efi	
14	String	0	#HidDxe.efi	
15	String	0	#HidPefiDxe.efi	
16	String	0	#HidWinDxe.efi	
17	String	0	CBScreenhoDxe.efi	
> Input	Dictionary	0	1	Schlosser/Start-Phase
> Platform	Hardware	0	13	(variable Elements)

Gruss Coban

---

### Beitrag von „karacho“ vom 22. November 2020, 03:57

Misc->Boot->PickerMode von Builtin zu External ändern.

---

### Beitrag von „Schrolli“ vom 22. November 2020, 11:24

Ohhh Herr

Okay Tomaten auf den Augen.

Und auch noch vor lauter Bäume den Wald nicht gesehen.

Danke sehr! Den PickerMode hatte ich bereits geändert nur den Eintrag in Drivers voll vergessen.

---

### Beitrag von „Hecatomb“ vom 23. Dezember 2020, 13:20

Hoffe ich bin in diesem thread überhaupt richtig...

Kann mir eventuell wer helfen...ich bin mit meinem Spanisch am ende.

Ich versuche die ganze zeit ei Theme Pack in mein OC zu integrieren und schaffe es nicht. Jeglicher Versuch endet in einer erbot schleife an meinem Laptop.

Auch frage ich mich für was dieser Driver Folder in diesem Menu Pack ist.

Wäre nett wenn mir wer helfen könnte. Danke

Ich habe mal ein Archiv mit dem Menu Pack + Meine aktuelle EFI auf Files.fm hochgeladen. danke

Danke

hier der link : <https://files.fm/f/9tq78qxxd>

---

### **Beitrag von „Hecatomb“ vom 23. Dezember 2020, 13:33**

ich habe nun versucht 2 Themen zum laufen zu bekommen und bekomme nun eine reboot Dauerschleife.

ich habe den OpenCanopy.efi unter Driver eingetragen und den bootpicker auf external gestellt...was mach ich falsch? hier mal ein link zu meiner momentanen efi + das Thema. die Dateien hab ich natürlich in den resource Ordner kopiert... und opencanopy ist auch im Driver Ordner

hier der link zu meiner efi + Themen pack

<https://files.fm/f/9tq78qxxd>

---

### **Beitrag von „OSX-Einsteiger“ vom 23. Dezember 2020, 13:50**

[Hecatomb](#)

teste mal das 😊

---

### **Beitrag von „Hecatomb“ vom 23. Dezember 2020, 13:57**

[OSX-Einsteiger](#) gleiches Ergebnis . ich starte den laptop und anstatt ein Menu geht der laptop in den reboot modus.

---

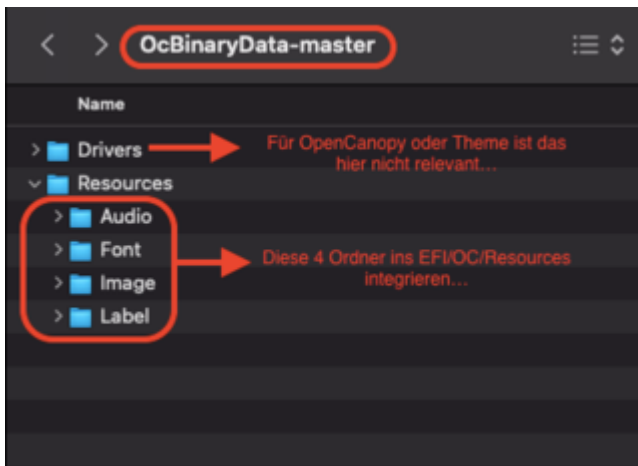
### **Beitrag von „cobanramo“ vom 23. Dezember 2020, 22:52**

Hallo [Hecatomb](#)

Das ganze ist nicht schwierig und wird im Handbuch ausführlich beschrieben.

[Zitat von Hecatomb666](#)

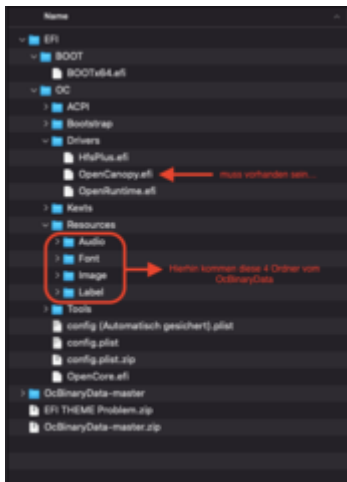
Theme Pack in mein OC zu integrieren



Die 4 Ordner im OcBinaryData Paket in deine EFI Ordner integrieren...

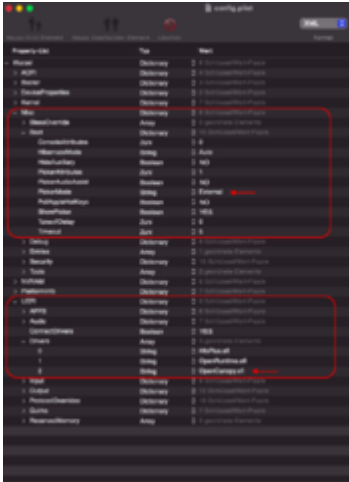
Da drin sind die Recourcen die die OpenCanopy auch braucht.

OpenCore kommt standardmässig mit leerem Ordner.



Bilder sagen glaub mehr 😊

Damit das ganze auch läuft musst du noch den Config.plist anpassen...



Hier musst du zuerst unter Misc/Boot/**PickerMode auf External stellen.**

Danach **unter UEFI/Drivers/ den OpenCanopy.efi auch einbinden** damit es auch geladen wird.

Wenn alles fehlerfrei ist solltest du beim nächsten neustart auch mit einem Boot Menü belohnt sein 😊

Gruss Coban

Edit: Die Driver Ordner im OCBinaryData beinhaltet diverse Driver die nicht standardmässig im OC Paket vorhanden sind, davon kann man seine EFI ergänzen falls man es braucht.

---

### Beitrag von „Hecatomb“ vom 24. Dezember 2020, 19:50

Danke für die Anleitung...Ich habe es nun mal an meinem Asus Pc getestet und dort ging das aktivieren des Menu auch ohne Probleme. Sobald ich es am Laptop aktiviere kommt der Reboot bevor das eigentliche Menu zu sehen ist.

Ich weiss nun allerdings nicht wie ich dieses Problem in den Griff bekommen kann. Könnte es



auch etwas mit dem bios zu tun haben? bin wirklich ratlos

---

### **Beitrag von „cobanramo“ vom 24. Dezember 2020, 20:47**

Ich kenne dein Laptop nicht, gehe mal davon aus das du den hier meinst..

Toshiba Kira 101, Intel® Core™ i7-4500u..

Also, bekommst du irgendwelche Fehlermeldung usw.?

Kannst du ein Bild anhängen?

Sind die [Bios Einstellungen](#) ok? Ohne OpenCanopy startet die OpenCore Efi?

evtl. mal den bereitstellen damit wir das angucken können.

Gruss Coban