

Erledigt

Kann man bei folgendem PC eine Mac OS-X Version installieren?

Beitrag von „Clans“ vom 8. August 2012, 05:30

Hallo, ich bin neu hier, weil ich mich seit kurzem für das Apple-Betriebssystem interessiere.

CHab mir nen neuen PC gekauft, hab zwar jetzt Windows 7 aufgespielt, aber hab mir gedacht bevor ich ein Problem mit Sicherungen hab probier ichs gleich jetzt mal aus und spiel mir Mac OS X auf den PC drauf.

Zumindest falls es überhaupt funktioniert.

Hab folgenden PC gekauft: <http://www.notebooksbilliger.d...b1-405d-896e-7443c44df35e> und mit 2x4GB-Riegel auf 16GB Arbeitsspeicher aufgerüstet.

Hab in der Datenbank den Tester runtergeladen und 5 traurige Smileys drauf. Habs im Anhang angehängt.

Was sagt ihr, hab ich da ne Chance oder kann ichs gleich vergessen?

Danke für jede Antwort

Beitrag von „tidow“ vom 8. August 2012, 08:27

Moin, Im Prinzip sieht es ganz gut aus. OSX 10.7. müßte laufen. Kauf Dir noch ne anständiger USB Tastatur. Bei den Smeilis mit den hängenden Mundwinkeln mußt Du im System bestimmt

etwas Anpassen. Aber das steht alles im Forum. Viel Glück

Beitrag von „Clans“ vom 8. August 2012, 08:33

Läuft auch OS X 10.8?

Weil die könnt ich mir ja im Store kaufen, ne andere Version find ich sonst nicht, die ich erwerben kann.

Beitrag von „BananaJoe“ vom 8. August 2012, 09:15

Was genau hast du für einen Audio Chip verbaut? Füge noch bitte deine Systemdaten in deine Signatur ein.





Beitrag von „Clans“ vom 8. August 2012, 09:48

Ok, ich habs jetzt mal nach dem Stil von deiner Signatur gemacht, wobei ich beim Arbeitsspeicher und der Festplatte die Marke erst nachschauen muss.

Zum Audio-Chip: Weiß nicht wonach ich da suchen muss weil ich fachlich nicht so auf der Höhe bin ^^, ich poste mal den Audio-Codec vielleicht hängt das ja zusammen: Also vom Mainboard Realtek ALC888B/ALC887.



Das "System Info"-Programm zeigt übrigens nicht meine Grafikkarte an, ich hab ne HD7450 und drin steht ne HD6450.

Beitrag von „BananaJoe“ vom 8. August 2012, 09:54

Müsste eigentlich laufen. Was mit deiner Graka ist kann ich dir nicht sagen. Habe auch nix bei   darüber gefunden ob die läuft.

Beitrag von „selker“ vom 8. August 2012, 10:27

[Zitat von BananaJoe](#)

Müsste eigentlich laufen. Was mit deiner Graka ist kann ich dir nicht sagen. Habe auch nix bei   darüber gefunden ob die läuft.

Sowohl Mainboard als auch GraKa, erfüllen die Voraussetzungen.

Beitrag von „kleineswauzi“ vom 8. August 2012, 12:23

Zitat

Läuft auch OS X 10.8? Weil die könnt ich mir ja im Store kaufen, ne andere Version find ich sonst nicht, die ich erwerben kann.

Entweder von einem Applecomputer im Store downloaden und dann auf USB Stick ziehen. Oder eine Snow Leopard CD kaufen. (googeln)

Zitat

grüße
kleineswauzi

Beitrag von „Clans“ vom 8. August 2012, 14:05

Danke für die Infos! Als Anfänger ist man da echt noch überfordert 😊 Gefällt mir dass ich nicht selbst einfach auf Google verwiesen werde!

Aufgrund der Beiträge stellt sich nur noch folgende Fragen für mich:

- Soll ich dann versuchen ne Snow Leopard zu bekommen oder darf ich auch die Mountain Lion aufspielen? Weil google sagte mir mal erst 10.6 dann Update auf 10.8 oder so ähnlich, aber evtl. stimmts ja eh nicht. Und ich les meistens bei den zu kaufenden CDs dann "Upgrade", ist das dann nicht das vollständige Betriebssystem oder ist das einfach nur von der Namensgebung her so?
- Und welche Anleitung würdet ihr bevorzugen? Bei Snow Leopard gibts ja nur eine (allgemeine Installationsanleitung) , bei Mountain Lion allerdings zwei (Myhack bzw. Unibeast)-
- Und kann ich bei nem Fehler bei der Installation wieder auf den Ausgangszustand zurück? Also einfach Windows drüber bügeln? Nicht dass ich dananch nur noch nen Briefbeschwerer habe 😊 .

Wenn ich das weis wärs das von meiner Seite erstmal und ich würd mal einen Versuch wagen.

Beitrag von „Dr. Ukeman“ vom 8. August 2012, 14:38

Die Snow Leopard UPDATE CD für 29 Euro kann verwendet werden. Nur die Systemgebundenen funktionieren nicht.

Um Mountain Lion im Appstore zu laden musst du mindestens auf 10.6.6 updaten.

Ansonsten gibt es die Löwen auch auf USB Flash drives direkt bei Apple.

An Anleitung ist die die richtige, die zum Ergebnis führt dass es läuft. Welche das ist musst du selbst testen.

Auf Windows kommst du immer wieder zurück. Falls Windows zickig ist wegen der Formatierung kann es sein, dass du die Platte vorher noch mit einer Linuxdistribution wieder in

MBR formatieren musst.
Aber Briefbeschwerer werden hier keine Produziert.

Beitrag von „kleineswauzi“ vom 9. August 2012, 07:46

Ich persönlich würde jedem empfehlen noch eine Snow Leopard CD zu ergattern solange es noch geht.

@ Dr. Ukeman : hast Du mal einen Link für mich für den Lion-Stick im Store ?

Grüße
kleineswauzi

Beitrag von „Dr. Ukeman“ vom 9. August 2012, 08:11

Mhh scheint als hätte Apple diesen mit erscheinen vom Berglöwen aus seinem Sortiment verbannt 😞

hier hätte ich aber was

<http://www.ebay.de/itm/Apple-M...tware&hash=item3a7824ca37>

Beitrag von „kleineswauzi“ vom 9. August 2012, 08:28

Danke 😊

Ja, ich finde auch keine "hardwareseitigen" Installationsmedien.

Ich denke Apple möchte keine Hackintoshs mehr sehen 😡

Grüße
kleineswauzi

Beitrag von „Dr. Ukeman“ vom 9. August 2012, 09:35

Naja so einen Hardware Stick kann man aber ja aus der App recht leicht erstellen.
Irgendeinen Hack oder Mac gibt es ja immer im Bekanntenkreis.
Und um aus dem Stick ein auf Häckis bootfähiges Medium zu erzeugen braucht man ja auch einen Mac.