

Schon mal vielen Dank im Vorraus.

Gruss Mark

Beitrag von „ISkyBurnl1980“ vom 9. Juli 2020, 09:12

Hallo Mark

Hast du das Problem beheben können ?

Welche Version vom 8770W hast du ?

Ich frage weil ich das gleiche mit mein HP vorhabe, komme aber nicht mal im Installer.

Ich habe die Version mit dem I5 und 8 Gb Ram und eine 250 Gb SSD (Nachgerüstet).

Update :

Ich habe mir mal deine Clover Zip genommen und damit versucht bis zum Installer zu kommen. Selbst das schlägt fehl bei mir. Nach 1 Std. laden mit Fehlermeldungen habe ich es aufgegeben.

mit freundlichen Grüßen

Markus

Beitrag von „Raptortosh“ vom 9. Juli 2020, 09:33

[Zitat von ISkyBurn1980](#)

Nach 1 Std. laden mit Fehlermeldungen

Welche Fehlermeldungen gibt es?

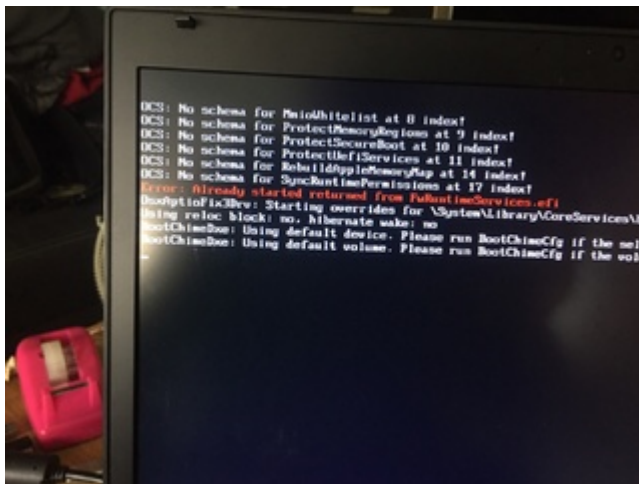


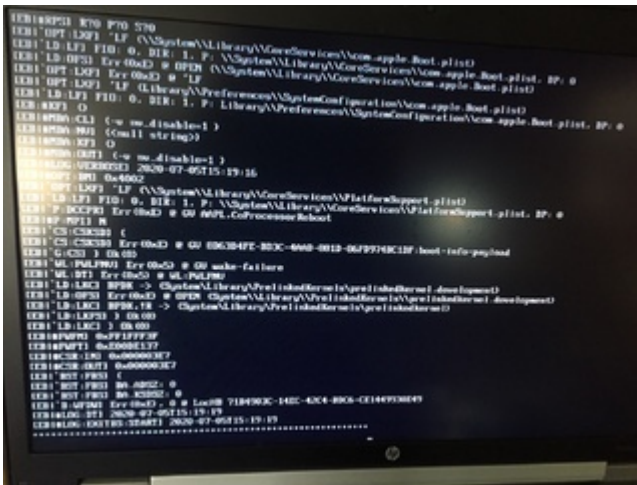
Beitrag von „ISkyBurn1980“ vom 9. Juli 2020, 21:08

Moin

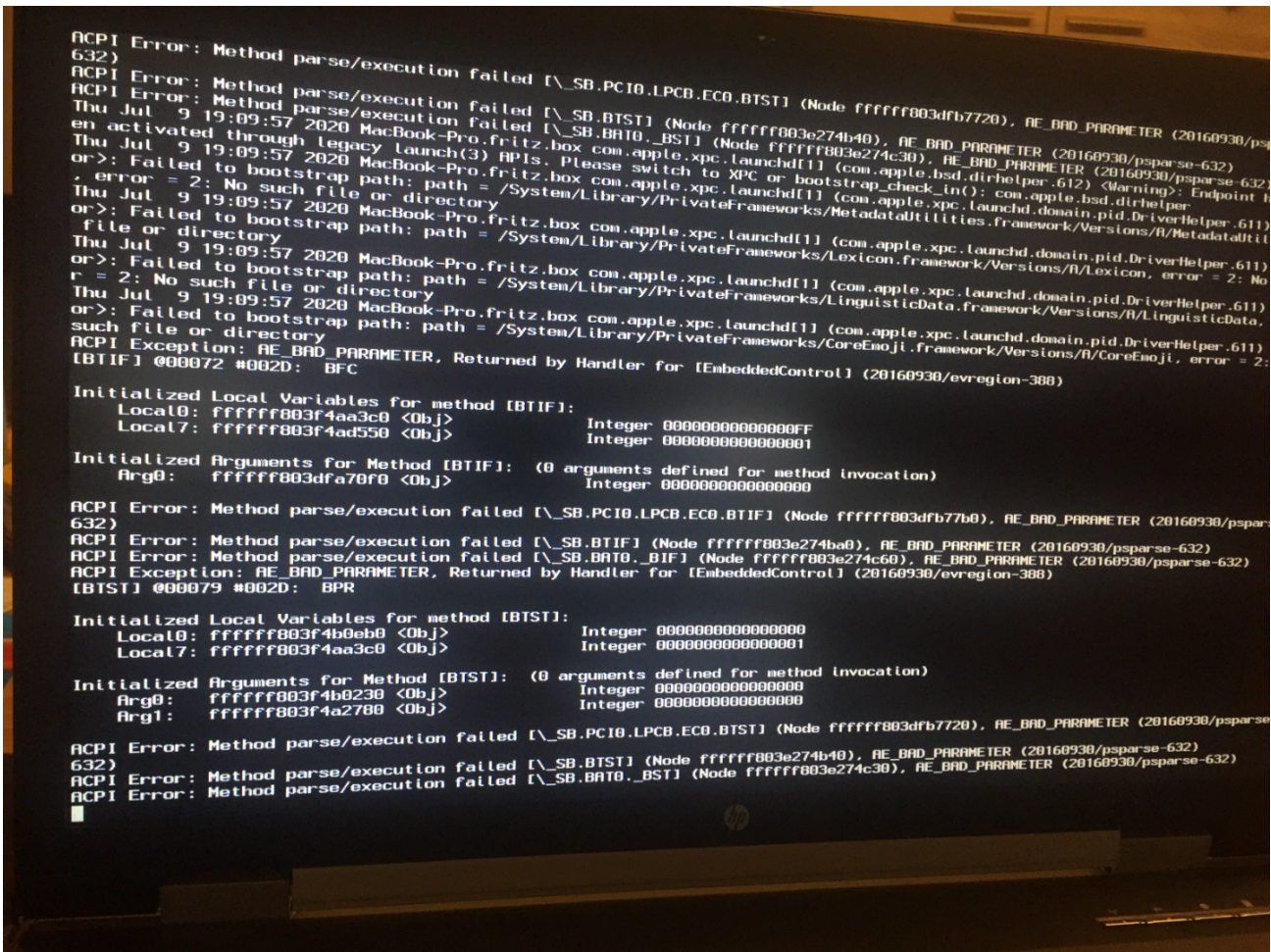
Die Bilder habe ich glücklicherweise noch gehabt.

Aber ich mache heute Abend noch mal neue.





So hier ein Aktuelles :



gerade eben gemacht ...

Die letzten 3 posts :

initialized Local Variables for method ...

wiederholt sich ca. alle 10 Sek. und das wars.

Beitrag von „Raptortosh“ vom 9. Juli 2020, 21:11

Bei den ersten 2 sinds aptiofix... Und oc scheint auch alt zu sein...

Beim 3. ACPI Fehler.

Beitrag von „ISkyBurnI1980“ vom 9. Juli 2020, 21:22

Hallo theCurseOfHackintosh

Ich benutze OC nicht sondern Clover weil ich OC noch nie zum laufen bekommen habe (Nur Black Screen)

Danke schon mal für deine schnelle Antwort.

ACPI bedeutet doch das er ein unbekanntes Gerät hat oder ?

Aber mit den Path _SB.BAT0.BST als Beispiel kann ich nichts anfangen.

Beitrag von „Raptortosh“ vom 9. Juli 2020, 21:24

Nicht oc? <https://www.hackintosh-forum.d...4-8a1a-da5fda30d5cf-jpeg/>

Oder ist das nur ocquirks?

ACPI ist was, wie ssdt, dsdt und so.

Beitrag von „ISkyBurnl1980“ vom 9. Juli 2020, 21:29

Das habe ich als aller erstes nachdem ich von Clover den Installer starten mochte. Da es sofort weg ist habe ich ein Foto gemacht um zu Lesen.

Beitrag von „Raptortosh“ vom 9. Juli 2020, 21:30

Wie weit kommst du mit der efi vom te?

Beitrag von „ISkyBurnl1980“ vom 10. Juli 2020, 09:15

Ich habe den Original ACPI Ordner wieder hergestellt und bekomme die gleichen Fehlermeldungen wie oben.

Selbst die Hashwerte und die Objekte sind gleich.

Ich hoffe das meinst du mit te ... 

Beitrag von „Raptortosh“ vom 10. Juli 2020, 09:20

TE ist der threadersteller 😊

Beitrag von „ISkyBurn1980“ vom 10. Juli 2020, 09:30

Das ist die EFI wo die Bilder entstanden sind.

Beitrag von „Raptortosh“ vom 10. Juli 2020, 10:00

Siehe Hier: <https://www.hackintosh-forum.de/attachment/138605-clover-zip/>

Beitrag von „ISkyBurn1980“ vom 10. Juli 2020, 12:37

[Raptortosh](#)

Muss ich gleich/heute Abend mal schauen was du geschickt hast da ich nur mit Handy gerade hier bin.



Beitrag von „ISkyBurn1980“ vom 21. Juli 2020, 08:44

Da es die gleiche Zip ist ,bekomme ich auch die gleichen Fehlermeldungen .

Zum Installer komme ich nicht .

Beitrag von „Raptortosh“ vom 21. Juli 2020, 09:51

Hilft dir diese Anleitung? <https://www.insanelymac.com/fo...ackintosh-with-uefi-only/>