

**Erledigt**

## Komm ich noch an El Capitan ran?

**Beitrag von „Basti Wolf“ vom 24. Mai 2020, 21:03**

Hallo 😊

Gibt es noch eine Möglichkeit macOS El Capitan herunterzuladen oder ist das eher nicht mehr auf legalen Wege möglich?

Liebe Grüße 😊

---

**Beitrag von „Raptortosh“ vom 24. Mai 2020, 21:07**

Wenn du ein OS älter als EC hast, dann schon.

---

**Beitrag von „Basti Wolf“ vom 24. Mai 2020, 21:10**

Mein Macbook Pro kam mit El Capitan wenn ich mich recht erinnere 🤔

Wie sieht denn der Weg dann aus? 😊 hab es mal über den treeswitcher probiert, dort wird die Version aber nicht angezeigt.

---

**Beitrag von „bounty96“ vom 24. Mai 2020, 21:11**

Bei mir ist El Capitan das einzige OS welches im App Store angezeigt wird (unter Käufe).

Obwohl ich auch alle anderen über den Store geladen habe.

Heißt wenn du es einmal im App Store geladen hast, sollte es bei dir auch unter Käufe stehen und du müsstest es herunterladen können.

---

### **Beitrag von „ObiTobi“ vom 24. Mai 2020, 21:11**

Das hat doch mit dem älterem OS nur am Rande was zu tun oder übersehe ich etwas?  
Apple möchte es nicht, aber doch mit dem Tool was hier auch ab und an zu Sprache kommt, kann man ja EL und andere schon runterladen

---

### **Beitrag von „Raptortosh“ vom 24. Mai 2020, 21:13**

Wenn du z.b. ML drauf hast, dann kannst du das Dmg (oder pkg was auch immer das von Apple ist) ausführen und dann hast du eine app im Programme Ordner

---

### **Beitrag von „ralf.“ vom 24. Mai 2020, 21:14**

Es kann mit jedem OS legal geladen werden <http://updates-http.cdn-apple...8eda3d2/InstallMacOSX.dmg>

---

### **Beitrag von „Basti Wolf“ vom 24. Mai 2020, 21:16**

[bounty96](#) gibt es bei mir leider nicht, hab grade nachgeschaut 🤔

[ralf](#). Danke ich schaue es mir gleich mal an 😊

---

### **Beitrag von „Raptortosh“ vom 24. Mai 2020, 21:18**

[ralf](#).

Das Dmg kann geladen werden, aber LuckyOldMan hat letztens geschrieben, dass das nur mit einem älteren OS konvertiert werden kann

---

### **Beitrag von „Basti Wolf“ vom 24. Mai 2020, 21:20**

Ich frage, weil ich gerne einen älteren Laptop damit bestücken möchte. Seht ihr da Schwierigkeiten? 🤔

EDIT:

Scheint geklappt zu haben. Kann ich den Installer jetzt ganz normal zur Erzeugung eines Installationssticks verwenden? 😊

---

### **Beitrag von „Raptortosh“ vom 24. Mai 2020, 21:35**

Ja das kannst du verwenden. Einfach tinu verwenden

---

### **Beitrag von „Basti Wolf“ vom 24. Mai 2020, 21:37**

[Raptortosh](#) Prima! Vielen liebe Dank! Genau das, was ich gesucht hatte 😊

Ich bin jetzt bei der Installation die auch fast durchgelaufen ist. Jetzt zeigt er mir aber seit einer halben Ewigkeit "noch ungefähr eine Sekunde an". Fehler Meldung siehe Bild.

---

### Beitrag von „LuckyOldMan“ vom 24. Mai 2020, 22:42

[Zitat von ralf.](#)

Es kann mit jedem OS legal geladen werde

Das wurde auch nicht in Frage gestellt - die .dmg an sich ergibt aber noch keine App, aus der man dann einen Install-Stick machen kann. Daran haben sich Einige vergeblich versucht, denn das gelingt eben nur im gleichen oder niedrigeren laufenden OS, die .dmg und nachfolgende .pkg aufzurufen, damit sie im Ordner Programme eine App erzeugt..

[Zitat von Basti Wolf](#)

Scheint geklappt zu haben

Hast Du einen Installer woraus erstellen können?

---

### Beitrag von „Basti Wolf“ vom 24. Mai 2020, 22:45

Anscheinend schon ja 😊 jedoch hängt es grade 🤔 jemand eine Idee?

---

### Beitrag von „LuckyOldMan“ vom 24. Mai 2020, 22:46

Und auf welchem Weg woraus? Es stand ja nur eine .dmg zum DL zur Verfügung.

Erzähl doch mal. 😊

---

### Beitrag von „LuckyOldMan“ vom 24. Mai 2020, 22:47

[Zitat von Basti Wolf](#)

jemand eine Idee?

Wenn Du es den TEs gleichtust und der Runde erzähst, was Du wie gemacht hast, kommen u. U. auch die Ideen. 😊

---

### Beitrag von „Basti Wolf“ vom 24. Mai 2020, 22:50

Hab installmacosx.dmg gedownloadet Und installiert. Dann hatte ich den besagten installer (siehe Screenshot) in den Programmen. Dann hab ich tinu geöffnet und damit den installer draufgehauen. Clover installiert und efi angepasst. Gebootet und dann hat der Installationsprozess begonnen 🤔

---

### Beitrag von „LuckyOldMan“ vom 24. Mai 2020, 22:55

[Zitat von Basti Wolf](#)

Und installiert.

Unter welchem laufenden OS X denn? Hast Du diese App im Ordner Programme denn da mal gestartet und wollte sich EC installieren? Das wäre die Kontrolle auf echte Funktion gewesen, noch bevor Du einen Install-Stick mit Tinnes erstellst.

---

### **Beitrag von „Basti Wolf“ vom 24. Mai 2020, 22:57**

Unter hs und ja, hatte ich probiert aber da kam dann das (siehe Bild).

Anhand deiner Erklärung denk ich also, es war wohl doch nicht so, wie ich gehofft hatte 😄

---

### **Beitrag von „LuckyOldMan“ vom 24. Mai 2020, 23:04**

Also hast Du unter HS es geschafft, dass aus der dmg und der zwischengeschalteten pkd am Ende eine App unter "Programme" vorhanden war. Die Meldung oben ist normal - Abwärts-Kompatibilität gibt es nicht.

Dann werde ich Deinen Weg doch später mal nachvollziehen und wundere mich bis dahin, warum [g-force](#), ich & Andere es nicht geschafft haben, in einem höheren OS diese .dmg bis hinten durch zu entblättern. oder Apple hat da was geändert.

Was ist jetzt bei Dir mit EC Stand der Dinge?

---

### **Beitrag von „g-force“ vom 24. Mai 2020, 23:05**

Ich habe mir eine VM (VirtualBox) mit meiner Snow Leopard-DVD eingerichtet. Darin klappt das beschriebene Vorgehen dann: DMG mounten, nach Klick auf Installieren wird der richtige Installer.app in "Programme" erzeugt.

---

### **Beitrag von „Raptortosh“ vom 24. Mai 2020, 23:08**

Die Dmg hat bei mir mit Mountain Lion auch funktioniert, gleich wie bei der [g-force](#)

---

### **Beitrag von „Basti Wolf“ vom 24. Mai 2020, 23:08**

Genau so sieht es aus 😊 ok gut.

Kann ich euch leider auch nicht verraten. Kann euch nur genau beschrieben, wie und was ich gemacht habe und dazu beitragen es zu verstehen 😊

Naja der stand ist, dass er durch installiert hat bis da stand nur noch ungefähr eine Sekunde. (siehe Bild oben) danach gib aber nix weiter. Hab dann den installlog aufgerufen, wie auf dem Foto zusehen. Und dann hat er eine Zeile unter "nur Fehlermeldungen Anzeigen" nach der anderen produziert. Immer wieder die gleichen.

---

### **Beitrag von „LuckyOldMan“ vom 24. Mai 2020, 23:11**

[g-force](#)

Ja - das war ja auch nicht anders zu erwarten - ob in der VM oder wie bei mir im realen OS ändert ja nicht die Grundlage.

[Raptortosh](#)

Auch klar.

[Zitat von Basti Wolf](#)

Kann ich euch leider auch nicht verraten

Ich spiel das mal in HS nach - dann nutze ich es zumindest mal wieder. 😊

---

## Beitrag von „Basti Wolf“ vom 24. Mai 2020, 23:17

Liegt es an meiner efi, dass er die Installation nicht beendet? 🤔

---

## Beitrag von „LuckyOldMan“ vom 25. Mai 2020, 10:18

### [Zitat von Basti Wolf](#)

Liegt es an meiner efi

Nein - liegt es wohl nicht, denn nicht nur Dein "noch 1 Sekunde" dauerte länger als eine halbe Stunde - hier auch. Dann brach irgendwann der Fortgang ab - auf der zugewiesenen Test-Partition war außer ein paar MBs nichts installiert. Ich werde zur Sicherheit noch mit meinem bewährten EC-Stick installieren, um eine andere Ursache auszuschließen.

Hast Du bei Dir mal geschaut, ob was vorhanden ist? Ich vernute, Du hast nicht bis heute Morgen daneben gesessen und gewartet. 😊

Ich hatte noch gestern Abend unter HS einen dmg-DL angeworfen, diese "installiert" (was diesmal auch ging), bis die App im Ordner "Programme" lag und daraus via InstallDiskCreator einen Installationsstick erstellt (bevorzuge ich - Tinu zickt zuweilen). Eine Test-Partition freigeschoben und die Installation angeworfen, die dann mit der Dir bekannten Nachricht "Noch eine Sekunde" endete (s. o.).

Zwar scheint Apple die "Sperrung" wie von uns erlebt geändert haben (Proteste der Nutzer?), aber dennoch passt irgendwas nicht.

---

## Beitrag von „ralf.“ vom 25. Mai 2020, 10:54

Manchmal muss man da einfach das System-Datum ein paar Jahre zurückstellen, und dann



läuft die Installation.

---

### **Beitrag von „LuckyOldMan“ vom 25. Mai 2020, 11:01**

[Zitat von ralf.](#)

das System-Datum ein paar Jahre zurückstellen

Das kennt man ja aus der Vergangenheit, als Apple noch nicht alle App-Zertifikate erneuert hatte und noch olle Dinger anbot. Das sollte aber inzwischen kein Thema mehr sein, denn ich habe gerade mit meinen Einsatz-EC-Stick gegengetestet und eine problemlose Installation hingelegt.

Nichtsdestotrotz werde ich auch das abtesten und vor der erneuten Installation das Datum zurückstellen. Wenn Deine Vermutung bei einer gerade gezogenen Krüppel-App aka .dmg zuträfe, wäre das schon eine Unverfrorenheit seitens Apple.

---

### **Beitrag von „ralf.“ vom 25. Mai 2020, 11:05**

Ich hab das Entpacken von der Yosi und El Cap DMG mal getestet. Funktioniert in 10.12.6 und Virtualbox 10.13.0

---

### **Beitrag von „Basti Wolf“ vom 25. Mai 2020, 11:15**

Ich habe die ganze Nacht gehofft und geweint und bin mit Augenringen vorm PC eingeschlafen.. 😄 nein spaß bei seite war bei mir genau so, wie bei dir. Nach der 20.000sten fehlermeldungszeile, hab ich dann abgebrochen. Neu über den Stick gebootet. Clover hatte keinen neue bootoptionen außer den installer auf dem Stick. Das war schon komisch als ich dann wieder im FDP war hatte ich gesehen, dass nichts auf der Platte war 🤔

Heißt also unterm Strich, dass man da wohl nicht mehr ran kommt, zumindest so, dass es sauber installiert 🤔

Wie kann ich den Datum trick nochmal versuchen? Wo müsste denn da das Datum geändert werden?

---

### **Beitrag von „Raptortosh“ vom 25. Mai 2020, 11:24**

Ein altes Datum einstellen, z.B 2016 oder so.

Bei mir hat es vor ein paar tagen noch funktioniert, bei meinem (defekten) MBP

---

### **Beitrag von „Basti Wolf“ vom 25. Mai 2020, 11:27**

Hab jetzt im BIOS das Datum auf den 25.5.2015 gestellt und versuche es nochmal. Wenn es jetzt geht fress ich einen Besen

Edit:

Jetzt startet die Installation gar nicht mehr.

---

### **Beitrag von „LuckyOldMan“ vom 25. Mai 2020, 11:39**

[Zitat von Basti Wolf](#)

Wenn es jetzt geht fress ich einen Besen

Dann wünsche ich guten Appetit - stell Dir schon mal einen Magenbitter o. Ä. parat.

Apple ist noch dreister und ignoranter gegenüber seinen Nutzern als ich dachte. Schon nach Ablauf der Zertifikate am 24.10.2019 wurden in den Wochen danach immer noch OS-Apps mit abgelaufenen Zertifikaten ausgerollt - so jetzt auch hier. 😞

Nach Umstellungen des Datums via Terminal "`date101511502019`" lief die Installation durch. Und wie perfide - die bisherigen maulten zumindest am Anfang der Installationsphase - nun ganz kurz vor Schluß ("noch eine Sekunde")

Das muss man sich mal auf der Zunge zergehen lassen: 7 Monate nach Umstellung gibt es immer noch OS mit abgelaufenen Zertifikaten im Store. Unglaublich! 😞

[Basti Wolf](#)

Nimm **`date101511502019`** - hier hat es geklappt.

---

### **Beitrag von „ralf.“ vom 25. Mai 2020, 11:40**

Und zieh das Lan Kabel ab!

---

### **Beitrag von „LuckyOldMan“ vom 25. Mai 2020, 11:41**

[Zitat von ralf.](#)

Und zieh das Lan Kabel ab!

Ist besser - habe ich aber gerade auch vergessen und blieb ohne Auswirkung. 😊

---

### **Beitrag von „LuckyOldMan“ vom 25. Mai 2020, 11:44**

[Zitat von ralf.](#)

Funktioniert in 10.12.6 und Virtualbox 10.13.0

Ja - das ist neu und geht jetzt. Vor 4 Wochen haben wir uns Alle abgestrampelt, weil es da in höheren OS noch nicht funktionierte.

---

### **Beitrag von „ralf.“ vom 25. Mai 2020, 11:46**

Es scheint in Virtualbox zu funzen. Aber nicht bei einer richtigen Installation. Bei VBox 10.14.6 geht es auch.

Könnte vom SMBIOS abhängen.

---

### **Beitrag von „Basti Wolf“ vom 25. Mai 2020, 11:47**

Ich versuch es nochmal mit dem o.g. Date und melde mich gleich wieder.

Habe den underberg bereit gestellt

---

### **Beitrag von „LuckyOldMan“ vom 25. Mai 2020, 11:49**

[Zitat von ralf.](#)

Es scheint in Virtualbox zu funzen

Soweit ich mich erinnere, hatte [g-force](#) das bei sich in seiner VB versucht, hat aber auch nicht geklappt.

Eventuell könnte die Symbiose tatsächlich beeinflussen, wobei bei meinen OS von SL bis Data immer die selbe greift (iMac 15.1).

---

### **Beitrag von „Basti Wolf“ vom 25. Mai 2020, 11:50**

Soll ich euch mal die efi hochladen? 😊

---

### **Beitrag von „LuckyOldMan“ vom 25. Mai 2020, 11:51**

[Zitat von Basti Wolf](#)

die efi hochladen?

Mach hinne - die Installation anwerfen. Ich mochte Dir zuprosten! 😄

---

### **Beitrag von „Basti Wolf“ vom 25. Mai 2020, 11:52**

Ich mach so schnell ich kann 😁

Edit: muss ich beim terminalbefehl was beachte?

---

### **Beitrag von „REVAN“ vom 25. Mai 2020, 12:00**

Code

1. `date -u {month}{day}{hour}{minute}{year}`

Beispiel:

Code

1. `date -u 0525095920`

Wäre das Datum von heute um 9:59

---

### **Beitrag von „Basti Wolf“ vom 25. Mai 2020, 12:02**

Danke 😊 "-u" hatte gefehlt. Date ist jetzt: 15.Oktober 2019 4:50Uhr

---

### **Beitrag von „Raptortosh“ vom 25. Mai 2020, 12:02**

[Basti Wolf](#)

Im Recovery, bzw. Installer gibt's kein "sudo"

---

### **Beitrag von „Basti Wolf“ vom 25. Mai 2020, 12:31**

[Raptortosh](#) Ok, das wusste ich noch nicht 😊

Installation startet melde mich wenn es was neues gibt 😊

Edit: der underberg muss wohl warten... Gleiches Szenario, wie gestern. Auch Clover zeigt keinen neuen Eintrag. Ins FDP komm ich grade nicht mehr rein, weil er vorher crasht

---

### Beitrag von „LuckyOldMan“ vom 25. Mai 2020, 12:31

[Zitat von Basti Wolf](#)

"-u" hatte gefehlt.

Glaube ich eher nicht, denn ich habe eben wie schon zigmal zuvor das von mir Dir angegebene **date 101511502019** eingegeben und mit **date** hinterprüft: passte.

---

### Beitrag von „LuckyOldMan“ vom 25. Mai 2020, 12:34

[Zitat von Basti Wolf](#)

Gleiches Szenario, wie gestern

Hast Du das Datum nach dem Umstellen überprüft?

---

### Beitrag von „Raptortosh“ vom 25. Mai 2020, 12:35

[Basti Wolf](#)

Versuch mal ohne den "-u", schreib es aber nicht zusammen, wie auf deinem Bild

---

### **Beitrag von „Basti Wolf“ vom 25. Mai 2020, 12:36**

Jop hatte ich. Wie oben geschrieben nach dem ich das date geändert hatte, hab ich nochmal mit "date" geprüft. Anschließend gab er mir den 15.Oktober 2019 4:50Uhr.

[Raptortosh](#) alles klar versuche ich 😊

---

### **Beitrag von „Raptortosh“ vom 25. Mai 2020, 12:37**

OK. Wenn das Datum stimmte, wird das auch nichts bringen 😞

---

### **Beitrag von „REVAN“ vom 25. Mai 2020, 12:40**

-u Setzt das Zeitformat nach UTC - also Koordinierte Weltzeit.

---

### **Beitrag von „Basti Wolf“ vom 25. Mai 2020, 13:02**

So sprache ausgewählt, Festplatte formatiert (OS x extended journaled, guid) und date Befehl eingegeben und geprüft. Installation ist gestartet

EDIT: was mit noch eingefallen ist: er hängt immer, wenn noch 7 Minuten übrig sind danach hab ich ihn gelassen nach einer Weile sah es so aus, als ob er eingefroren wäre deshalb hab ich das touchpad benutzt.. Kurz darauf ist er auf "ungefähr noch eine Sekunde gesprungen". Ich glaube aber nicht, dass es daran liegt 🤔

---



## Beitrag von „LuckyOldMan“ vom 25. Mai 2020, 13:10

[Zitat von Basti Wolf](#)

und geprüft.

Zumindest an der Stelle muss ein u. U. aufkommendes Problem nicht mehr gesucht werden.



Welches MacBook genau ist das eigentlich, wo EC drauf soll?

---

## Beitrag von „Basti Wolf“ vom 25. Mai 2020, 13:13

Es handelt sich hierbei um einen acer aspire 7741g A yellow emoji of a thinking face, indicating a moment of reflection or a question.

Wie schon zu Beginn des threads gesagt ein etwas älterer Herr A yellow emoji of a smiling face with laughing eyes, indicating a humorous or lighthearted comment.

---

## Beitrag von „LuckyOldMan“ vom 25. Mai 2020, 13:17

[Zitat von Basti Wolf](#)

acer aspire 7741g

Und da war schon mal EC drauf oder ist es ein neuer Hackintosh? Hast Du die Laptop-Spezis mal über die EFI schauen lassen? Läuft ja zuweilen nicht ganz geschmeidig ab. A yellow emoji of a smiling face with smiling eyes, indicating a positive or satisfied expression.

---

## Beitrag von „Basti Wolf“ vom 25. Mai 2020, 13:44

Da war leider noch nichts drauf. Ich versuche da schon eine ganze Weile mal was drauf zu bekommen. Habe einen thread mit 2 Einträgen erstellt in denen ich meine Fortschritte dokumentieren. Dort sind auch die efis angehängt. Leider hatte sich bis jetzt dafür keiner interessiert 😞 auch alle anderen threads die ähnliche Geräte zum Laufen gebracht hatten habe ich studiert, jedoch erfolglos. Jetzt habe ich mal [DerJKM](#), der mal das gleiche Gerät mit high Sierra zum Laufen gebracht hatte gefragt, ob er mir da freundliche Weise helfen könnte und mir ein wenig unter die Arme greift. Macht der dankenswerterweise auch 😊

EDIT: Installation hing bei 7 Minuten aber hab ihn dann machen lassen. Jetzt hat er denn neu gestartet, gebootet hat jedoch nichts. Laptop ausgeschalten und über clover neugestartet. Ergebnis: keine neue bootoptionen, also Installation wieder nichts geworden.

---

### **Beitrag von „LuckyOldMan“ vom 25. Mai 2020, 13:50**

Dann bleibt wohl nur, einen Laptop-Spezi zu Rate zu ziehen. Ich habe mir damals beim Vaio bald die Gräten gebrochen, bin immer noch nicht ganz durch. Zudem verschüttet das bißchen Wissen recht schnell, wenn man es nicht trainiert.

Viel Erfolg!

---

### **Beitrag von „Basti Wolf“ vom 25. Mai 2020, 13:54**

LuckyOldMan weiß genau was du meinst, die Dinger sind sowas von widerspenstig, einfach zum verzweifeln. Vielen Dank für deinen Zuspruch! 😊 und generell auch vielen Dank @all die hier mitgeholfen haben!! 😊

Ich werde trotzdem nicht aufgeben und das Ding versuchen zum Laufen zu bringen :p

Hast du evtl einen Tipp, wer hier vilt noch weiter helfen könnte bzw. Wer zu den Laptop Spezies gehört?

---

## Beitrag von „LuckyOldMan“ vom 25. Mai 2020, 13:59

### Zitat von Basti Wolf

Ich werde trotzdem nicht aufgeben und das Ding versuchen zum Laufen zu bringen

So will ich Dich sehen! 😊

Die mich damals Unterstützende in Sachen Vaio war die gute Daniela Düsentrieb aka [grt](#). Sie gräbt bevorzugt in älteren Rechnern rum und da wiederum mehrheitlich in Laptops. Sie ist in den Sachen ganz schön fit.

---

## Beitrag von „Basti Wolf“ vom 25. Mai 2020, 14:02

Ja [grt](#) ist da wirklich eine super Spezialistin was laptops angeht, da macht ihr keiner was vor 😊  
sieht hat mir auch das ein oder andere mal mit meinem x250 geholfen 😊 vilt schaut sie ja

mal hier im thread vorbei



---

## Beitrag von „DerJKM“ vom 25. Mai 2020, 14:28

Hier die EFI mit der meine Kiste mal unter HS lief. Hab das Notebook nicht mehr im Einsatz (bzw. hatte nie, war schon quasi Schrott als ich den bekommen hatte), daher kann ich nur die Daten aus meinem Archiv liefern. In der ZIP ist eine config.plist für Clover, eine DSDT sowie die damals verwendeten Kexte. Kein Anspruch auf Aktualität. Das Ganze kann nicht als direkte EFI benutzt werden, da ist kein Clover dabei! Also erst [Clover installieren](#), und dann die Dateien ersetzen.

EDIT: Hoppla, jetzt hab ich doch glatt vergessen die Seriennummer rauszunehmen. Datei kommt gleich wieder...

EDIT 2: So, jetzt aber. Vor dem Einsatz eine neue Serial sowie UUID generieren und einfügen.

---

### **Beitrag von „Basti Wolf“ vom 25. Mai 2020, 14:33**

[DerJKM](#) du bist absolute Spitze!!! Ich muss hier mal noch das eine oder andere fertig machen 🤔 .. Aber sobald ich damit fertig bin werde ich sofort testen!!!

---

### **Beitrag von „grt“ vom 25. Mai 2020, 14:52**

und ich würde mal behaupten, dass der clover legacy installiert werden sollte bei so einer alten kiste..

---

### **Beitrag von „Basti Wolf“ vom 25. Mai 2020, 14:54**

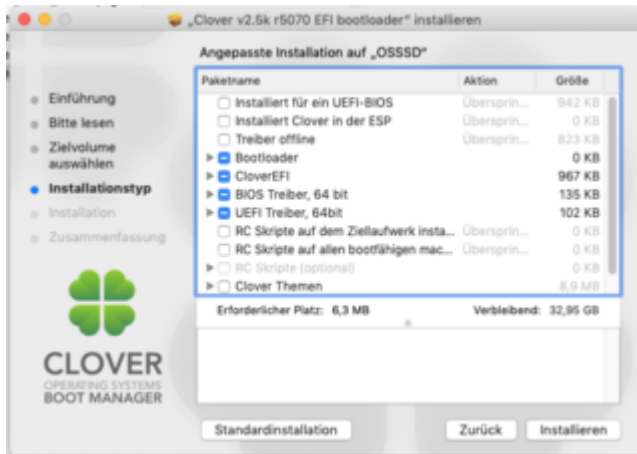
Vollkommen richtig 😊 dafür hab ich aber nur noch 4961 Version gefunden 🤔

---

### **Beitrag von „grt“ vom 25. Mai 2020, 14:55**

sicher? den haken hatte ich letztens noch gesehen, bei 5070 oder sogar 5117... moment ich kiek gleich mal nach...

EDITH: guckst du da:



kein haken bei UEFI.... dann wirts legacy. bootloader aufklappen, da sollten dann die auswahl mit den bootdateien für den mbr auftauchen.

---

### Beitrag von „Basti Wolf“ vom 25. Mai 2020, 14:57

Also zumindest war 4961 die letzte Version die ich explizit für legacy gefunden hatte 🤔

EDIT: [grt](#) aahhhhhh alles klar, das war mir noch nicht bewusst, dass wenn man keinen Haken bei UEFI setzt es legacy wird. Ich dachte man brauch immer eine explizite legacy Version. Danke!!

---

### Beitrag von „grt“ vom 25. Mai 2020, 15:03

und du kannst den haken bei install in ESP setzen, dann kannst du auch eine guid-platte nutzen. wird dann ein hybrid gpt/mbr

## Beitrag von „Basti Wolf“ vom 25. Mai 2020, 17:42

Ich werd gleich mal einen komplett neuen bootstick mit allen Tipps erstellen 😊

Habe Clover wie folgt installiert:

Edit: hab jetzt gebootet läuft auch erstmal durch nur bekomme ich an der Stelle, wo ich meine Festplatte formatieren müsste kein Bild, nur einen grauen Bildschirm. Über hdmi am externen Monitor kann ich zumindest meinen Mauszeiger sehen 🤔

Ich bin ja schon länger an der Sache dran und hatte auch eine EFI etc mit der ist es bis zur Installation geschafft hatte, welche dann aber immer bei der Hälfte gecrasht ist. Vilt baut man da lieber drauf auf? 🤔

EDIT2: hab es jetzt nochmal mit den Dateien von [DerJKM](#) versucht da kam ich nicht mal ins fdp. Dann nochmal meine efi mit clover 5118. kam bis zur Installation, welche wieder bei der Hälfte crashte. Hab auch mal das Datum umgestellt, hat aber nix gebracht .. bin langsam echt ratlos mit dem Kerl...

---

## Beitrag von „eikman2k“ vom 25. Mai 2020, 17:57

[Mac Pro \(Wahrscheinlich 2010\)](#)

Da hat mir ein tolles Mitglied die APP Datei hochgeladen

---

## Beitrag von „Basti Wolf“ vom 25. Mai 2020, 18:02

Hat es bei euch geklappt? Wir hatten auch einen installer hier im thread aber es hat nichts geklappt 🤔

---

### Beitrag von „LuckyOldMan“ vom 25. Mai 2020, 18:05

[Zitat von Basti Wolf](#)

Wir hatten auch einen installer hier im thread aber es hat nichts geklappt

Das stimmt aber jetzt nicht - habe ich doch heute morgen geschrieben, dass ich einen Installer erstellt und ihn auch erfolgreich zur Installation genutzt habe. Dass Apple uns immer noch .dmg's mit abgelaufenen Zertifikaten unterjubelt, konnte Keiner ahnen.

---

### Beitrag von „Basti Wolf“ vom 25. Mai 2020, 18:09

Oh entschuldige, das stimmt 😊 da hab ich mich wohl ungeschickt ausgedrückt

---

### Beitrag von „LuckyOldMan“ vom 25. Mai 2020, 18:13

[Zitat von Basti Wolf](#)

ungeschickt ausgedrückt

Kann man so sagen. 😊

Dass Dein Hobel noch nicht läuft, hat mit der Erstellung eines Install-Sticks aus einer vollwertigen App eher nichts zu tun - das liegt in anderen Ursachen begründet, die hoffentlich auch bald gefunden werden.

---

### Beitrag von „Basti Wolf“ vom 25. Mai 2020, 18:18

Da du es ja erfolgreich geschafft hast kann es ja nicht am installer liegen, sondern an irgendwelchen Einstellungen. Beim hs installer ist es ja das gleiche, die Installation klappt bis zur Hälfte danach crasht diese. 🤔

---

### **Beitrag von „LuckyOldMan“ vom 25. Mai 2020, 18:21**

[Zitat von Basti Wolf](#)

sondern an irgendwelchen Einstellungen.

Das ist inzwischen auch meine Vermutung, wird aber bestimmt auch noch gelöst. Wer ein Vaio zum MacBook bringt, bekommt auch das hin! 😊

---

### **Beitrag von „Basti Wolf“ vom 25. Mai 2020, 18:35**

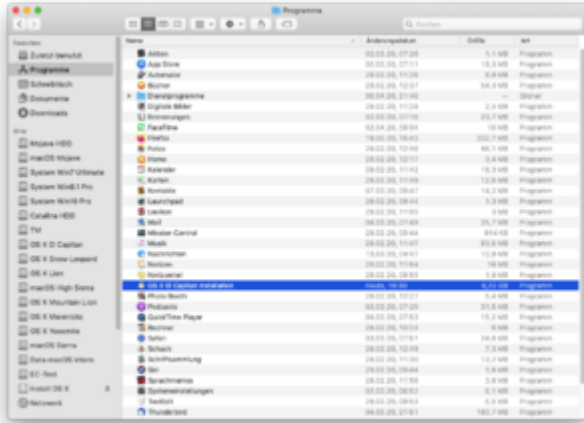
Ich finde leider auch keinen ähnlichen Fall an dem ich mich orientieren kann 🤔

---

### **Beitrag von „LuckyOldMan“ vom 25. Mai 2020, 18:39**

So - um die Sache rund zu machen, habe ich gerade unter Catalina die EC-Install.dmg zu einer vollwertigen App umgewandelt.






Ob das mit Yos auch so geht, kann gerne jemand Anderes testen.

Angesichts der Klimmzüge & Fehlversuche bei der YOS-Erstellung vor einiger Zeit dürfte jetzt klar sein, dass Apple bzgl. dieser DMG-Prozedur etwas geändert haben muss.

---

### Beitrag von „Basti Wolf“ vom 25. Mai 2020, 18:41

Kann es sein, dass es irgendwie mit dem legacy BIOS zutun  kann halt auch keine Einstellungen treffen außer auch AHCI zu stellen

---

### Beitrag von „REVAN“ vom 25. Mai 2020, 18:45

Ich habe mir diese DMG von Apple direkt geladen und auf meinem MacBook Pro hat die DMG ohne Probleme funktioniert, einzige was nicht lief: Konnte die darin enthaltene PKG nicht über Catalina entpacken.

Konnte die Installation jedoch ohne Probleme durchführen, das war Stand Montag - letzte Woche.

---

### Beitrag von „Basti Wolf“ vom 25. Mai 2020, 18:49

Glaub ich dir, wie gesagt es liegt einfach am PC bzw. Den entsprechenden Einstellungen 🤔

Habt ihr da schonmal so einen Fall in der art gehabt bzw. Gelesen, dass die Installation mitten in der Hälfte komplett abstürzt? Der PC geht einfach auch, lass hätte ich den stecke gezogen 🤔

---

### Beitrag von „LuckyOldMan“ vom 25. Mai 2020, 18:54

#### [Zitat von Basti Wolf](#)

Dann nochmal meine efi mit clover 5118.

Hierzu meine persönliche Einschätzung: ich verwende meist bei älteren Geräten auch ältere Clover-Versionen - ich habe nicht das Bedürfnis auf immer neuer, frischer, höher, härter, ... .

Bis vor kurzem hatte ich am Vaio noch eine 3xxx-Version - jetzt 4411. Wäre ein Versuch wert.

Was Bios-Einstellungen angeht, hat mein Vaio aus 2011 ein ziemlich kastriertes Bios und man kann fast nichts einstellen. Symbios ist Macbook Pro 9.1

Welche Hardware verbirgt sich hinter Deinem Laptop?

[Zitat von REVAN](#)

Konnte die darin enthaltene PKG nicht über Catalina entpacken.

Wie zu sehen, ging selbst das vorhin. Die früheren Beschränkungen scheinen aufgehoben.

---

**Beitrag von „Basti Wolf“ vom 25. Mai 2020, 18:58**

Ich kann auch mal eine ganz alte Version verwenden 🤔 geb dir da voll Recht. Hatte ich auch schon im Kopf hatte aber keine Version älter als die 4961 gefunden jedoch hatte ich immer explizit auf legacy geachtet 😄 dann schau ich jetzt mal wo ich eine alter Version bekomme.

[Installation bricht nach der Hälfte ab 10.13 6](#)

Ich bin mal so frei und verlink da meinen thread zum Gerät 😊

---

**Beitrag von „LuckyOldMan“ vom 25. Mai 2020, 19:00**

[Zitat von Basti Wolf](#)

dann schau ich jetzt mal wo

Wie wäre es im hiesigen DL-Center? 😊

---

**Beitrag von „REVAN“ vom 25. Mai 2020, 19:00**

[Zitat von LuckyOldMan](#)

Wie zu sehen, ging selbst das vorhin. Die früheren Beschränkungen scheinen

aufgehoben.

Habe 10.15.4 drauf, gerade getestet: läuft immer noch nicht. Also unter Mojave lief das auf jeden Fall, das weiß ich.

Komisch - welche Version benutzt du?

---

### **Beitrag von „LuckyOldMan“ vom 25. Mai 2020, 19:03**

[Zitat von REVAN](#)

Habe 10.15.4 drauf

Habe 10.15.4 Release drauf. Du kannst ja mal unter gleichen Bedingungen YOS-Install.dmg austesten - nicht, dass sich die damaligen Beschränkungen nur auf YOS bezogen und wir falsche Schlüsse ziehen.

---

### **Beitrag von „REVAN“ vom 25. Mai 2020, 19:10**

Mach ich die Tage mal und gebe Fazit

---

### **Beitrag von „Basti Wolf“ vom 25. Mai 2020, 19:13**

LuckyOldMan ich bin wahrscheinlich heute schon zu geschädigt, finde einfach keine alte Cloverversion 🤔 vilt ist es heute bei mir auch schon zu spät

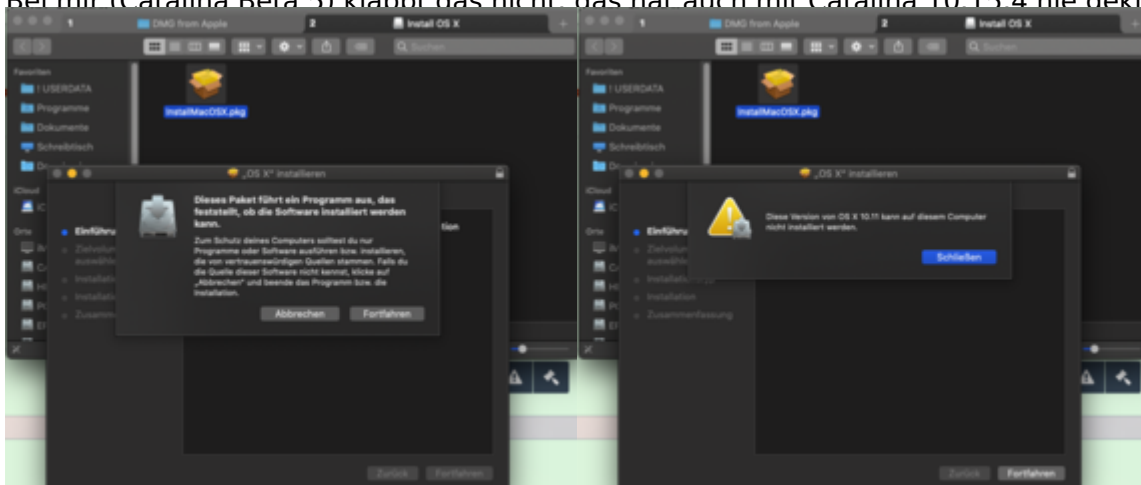
---

### **Beitrag von „g-force“ vom 25. Mai 2020, 19:17**

### [Zitat von LuckyOldMan](#)

So - um die Sache rund zu machen, habe ich gerade unter Catalina die EC-Install.dmg zu einer vollwertigen App umgewandelt.

Bei mir (Catalina Beta 5) klappt das nicht, das hat auch mit Catalina 10.15.4 nie geklappt.



---

### Beitrag von „REVAN“ vom 25. Mai 2020, 19:20

Bingo - genau diese Meldung erhalte ich auch. Und dann ist Feierabend.

Musste über ein älteres MacOS gehen und dann wieder auf Catalina kopieren.

---

### Beitrag von „LuckyOldMan“ vom 25. Mai 2020, 19:31

#### [Zitat von Basti Wolf](#)

vilt ist es heute bei mir auch schon zu spät

Der Tach fängt doch gerade erst an. 😊

edit: [Clover Bootloader aktuelle und ältere Versionen](#)

[Zitat von g-force](#)

Bei mir (Catalina Beta 5) klappt das nicht

Ich könnte jetzt sagen: Seht diese magischen Hände ...! 😄

Ich weiß nicht, woran es liegt - das sind genau die Hinweise, die wir Alle damals hatten. Ich schau gleich mal nebenan bei der Beta, ob die Release den Unterschied macht.

---

### **Beitrag von „Basti Wolf“ vom 25. Mai 2020, 19:32**

So Cloverversion 3215 ist jetzt am Start.

---

### **Beitrag von „LuckyOldMan“ vom 25. Mai 2020, 19:35**

[Zitat von Basti Wolf](#)

3215 ist jetzt am Start.

Willst Du nicht drüben besser weitermachen? Hier ist das Thema EC & Co. an sich durch - drüben hatte ich auch schon geschrieben.

---

### **Beitrag von „Basti Wolf“ vom 25. Mai 2020, 19:35**

Machen wir so 😊

[g-force](#) Da das eigentliche Thema beendet ist, können wir den Thread zu machen bzw. auf

erledigt setzen, oder wird er noch für weitere Überlegungen etc benötigt? 😊