

Asus K30AD

Beitrag von „Der_MaXiM“ vom 7. August 2020, 18:12

Hallo habe vor ein paar Tagen einen PC im Keller gefunden und wollte mir macOS rauf machen. Dabei stieß ich auf das Problem das er einfach nicht in die Installation booten möchte vielleicht kann mir hier ja einer helfen.

PC besteht aus

Asus K30AD Mainboard

Intel Core i3 4130

2x 4Gb DDR3 (8GB)

Und einer rx580

Über Hilfe würde ich mich sehr freuen.

Liebe Grüße MaXiM!

Beitrag von „LuckyOldMan“ vom 7. August 2020, 18:31

[Der_MaXiM](#)

Herzlich willkommen im Hackintosh-Forum. 😊

Da bist Du leider im falschen Unterforum gelandet, denn hier geht es mehr um technische Probleme vom Mainboards unabhängig vom OS.

Deine Hardware, die Du bitte ins Profil einträgst (s. Kontrollzentrum oben), dürfte recht gut für einen Hackintosh geeignet sein.

Du solltest auch mal sagen, welches OS Du installieren möchtest, damit ein Mod Deinen Thread in die richtige Ecke verschieben kann. 😊

Von der GraKa her geht da schon ein ziemlich aktuelles macOS.


Beitrag von „Basti Wolf“ vom 7. August 2020, 18:32

Hallo und herzlich willkommen im Forum 

Hardware sollte passen. Schau doch mal hier rein

[Beginner guide](#)

Beitrag von „Der_MaXiM“ vom 7. August 2020, 18:58

Danke für die schnellen antworten kenne mich hier leider noch nicht so au  werde gleich alles nachtragen und os ist Catalina

Beitrag von „Basti Wolf“ vom 7. August 2020, 18:59

Hast du denn Zugriff auf den appstore oder einen echten Mac? 😊

Beitrag von „Der_MaXiM“ vom 7. August 2020, 19:02

Gerade nicht müsste sonst erst zu einem Freund gehen habe gerade das Problem das mir auf

dem Screen gesagt wird Welcome to clover 5120 Scan entries das schon seid 10 Minuten ist das normal ?

Beitrag von „Basti Wolf“ vom 7. August 2020, 19:08

Schau mal hier

[macOS Internet Recovery Stick: Installation ohne Mac oder VM](#)

Dort wird alles erklärt.

Beitrag von „Der_MaXiM“ vom 7. August 2020, 19:13

Ok ich Versuche es Mal vielen Dank schon Mal

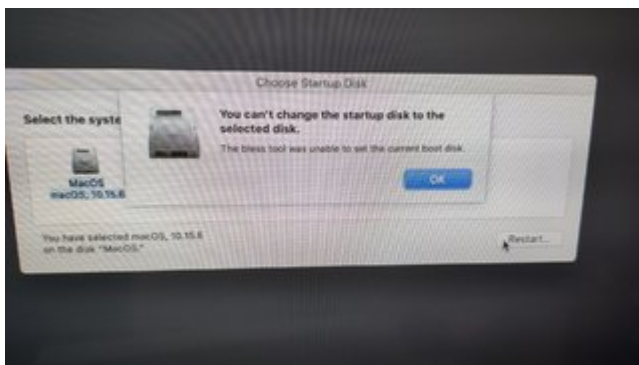
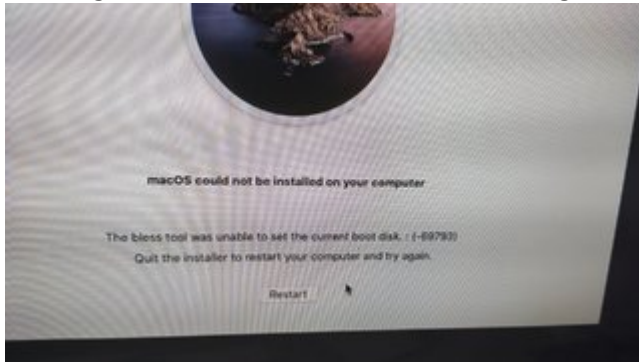
Beitrag von „Der_MaXiM“ vom 8. August 2020, 09:07

Hallo

Ich hoffe ich bin hier richtig.

Und zwar habe ich das Problem das ich bei der Installation von macOS Catalina die Meldung "the Bless Tool was unable to Set the current boot Disk.: (-69793) Quiz the Installer to restart your Computer and try again."

Schön und gut dann klicke ich auf restart wähle meine OSX Platte an und bekomme die Meldung nach dem Klick auf restart "the Bless Tool was unable to See the current boot Disk"im Anhang sind noch 2 Bilder die das ganze zeigen. Hoffe auf baldige hilfe. Mfg MaXiM



Beitrag von „Basti Wolf“ vom 8. August 2020, 09:17

Geht es immer noch um diesen PC

[Asus K30AD](#)

?

Beitrag von „Raptortosh“ vom 8. August 2020, 09:19

Wählst du in clover Menü auch wirklich deine Platte aus? Oder ist die nicht vorhanden?

Beitrag von „Der_MaXiM“ vom 8. August 2020, 09:28

[Basti Wolf](#) ja geht immer noch um den pc.

[Raptortosh](#) die Platte ist vorhanden und ich wähle diese auch an.

Beitrag von „Basti Wolf“ vom 8. August 2020, 09:29

Dann würde ich dich bitten, auch in diesem thread zu bleiben, da du deine Helfer verwirrst, wenn du wichtige Infos in mehreren thread mitteilst. 😊

Beitrag von „Der_MaXiM“ vom 8. August 2020, 09:34

Also soll ich das im anderen Threads nachtragen oder wie soll ich das verstehen

Beitrag von „Raptortosh“ vom 8. August 2020, 09:35

Nein, beim nächsten Mal kein neues Thema aufmachen...

Beitrag von „Der_MaXiM“ vom 8. August 2020, 09:37

Alles klar ist vermerkt.

Beitrag von „Basti Wolf“ vom 8. August 2020, 09:39

Du hast jetzt also:

Den guide gelesen

Den Stick erstellt

[BIOS Einstellungen](#) gecheckt

Und dann vom Stick gebootet

Richtig erstmal?

Hast du auch im Festplattendienstprogramm schon richtig formatiert?

Beitrag von „Der_MaXiM“ vom 8. August 2020, 09:43

Genau habe ich gemacht. Stick erstellt wie im Guide beschrieben [BIOS Einstellungen](#) geändert und dann über den Stick in die Installation gebootet. Im dienstpogramm dann die Platte richtig formatiert bzw gelöscht

Beitrag von „Basti Wolf“ vom 8. August 2020, 09:51

Welche Boot Optionen zeigt clover?

Beitrag von „Der_MaXiM“ vom 8. August 2020, 10:00

So bin jetzt irgendwie weiter und muss eine Apple ID angeben bekommen aber irgendwie kein at Zeichen hin gängig ist doch alt+l oder nicht

Beitrag von „Raptortosh“ vom 8. August 2020, 10:00

ALT+L oder Win+L...

Beitrag von „Basti Wolf“ vom 8. August 2020, 10:01

Mit Screenshots etc hilfst du uns weiter, wir sehen nicht das was du siehst.

Btw bitte noch die hw ins Profil eintragen.

Beitrag von „Der_MaXiM“ vom 8. August 2020, 10:10

Ok habe es geschafft in das ist reinzukommen bzw auf den Desktop muss ich noch irgendetwas mit multibeast machen oder war es das schon?



Beitrag von „Basti Wolf“ vom 8. August 2020, 10:14

Oh gott bloß sich Finger weg von dem Tomatenmus..

Lade dir die wichtigsten Tools runter, wie clover configurator, Kext-Updater, hackintool..

Und dann prüfen ob alles geht..

Sound, Grafik, idienste etc

Beitrag von „Raptortosh“ vom 8. August 2020, 10:17

Und dann nicht vergessen, die Hardware einzutragen 😊

Du bist im OpenCore Bereich.. Kann jemand die zwei Themen zusammenfügen?

Beitrag von „Der_MaXiM“ vom 8. August 2020, 10:20

Vielen Dank für die ganze Hilfe Sound scheint zu funktionieren wie bekomme ich raus ob er die richtige Grafikkarte erkennt? Ist es möglich Treiber für meine rx580 zu downloaden? Und wo genau auf dem Profil soll ich meine Hardware nachtragen auf die Pinnwand ?

Beitrag von „Raptortosh“ vom 8. August 2020, 10:21

Nein, nicht Pinnwand... [Systeminformationen eintragen](#)

Beitrag von „Der_MaXiM“ vom 8. August 2020, 10:22

Ok danke dann werde ich gleich Mal am PC schauen bin gerade nur mit Handy in da sehe ich das irgendwie nicht

Beitrag von „Basti Wolf“ vom 8. August 2020, 10:26

Ob die Grafik läuft siehst du bei "über diesen Mac"

Beitrag von „g-force“ vom 8. August 2020, 10:35

[Zitat von theCurseOfHackintosh](#)

Und dann nicht vergessen, die Hardware einzutragen 😊

Du bist im OpenCore Bereich.. Kann jemand die zwei Themen zusammenfügen?

Das habe ich gemacht.

Wenn jetzt die Hardware nicht in das Profil eingetragen wird, werden ich den Thread pausieren.

Beitrag von „Der_MaXiM“ vom 8. August 2020, 10:38

so scheint alles geklappt zu Haben. ich bedanke mich nochmals herzlich bei jedem der mir geholfen hat. ps hardware habe ich in das Profil eingetragen