

**Erledigt**

## Hilfe: Fotos app stürzt ab wegen iGPU

**Beitrag von „mono424“ vom 20. August 2020, 13:24**

Hey Leute also meine iGPU wurde richtig erkannt und es läuft auch alles bis auf die Apple Fotos App und Adobe Photoshop. Beide stürzen ab, bei Photoshop bekomme ich eine Meldung das was mit den Grafiktreibern nicht stimmt. Bilder im Anhang.

Ist das generell so oder kann man da was machen ?

---

**Beitrag von „Bob-Schmu“ vom 20. August 2020, 16:13**

Lade mal den ganzen OC Ordner hoch. Monitor wird über was angesteuert, HDMI oder DP.

---

**Beitrag von „mono424“ vom 20. August 2020, 16:30**

[Bob-Schmu](#) ich versuche später noch den ganzen OC ordner hochzuladen(er ist aber glaub ich zu groß).

Ich verwende display port

---

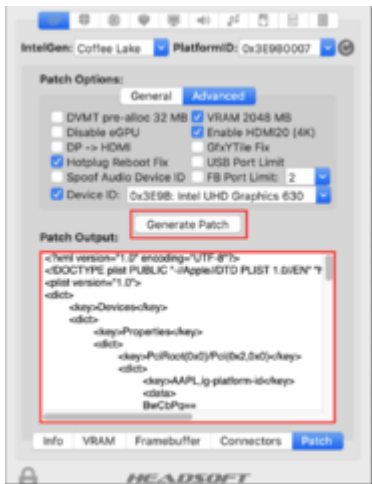
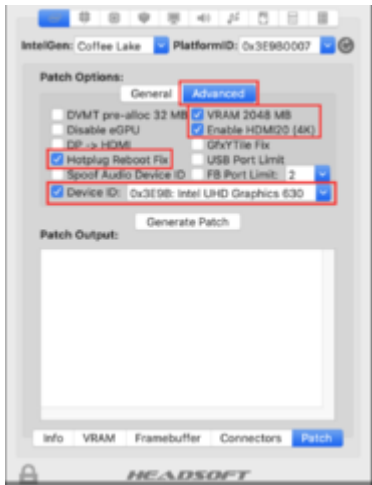
**Beitrag von „Bob-Schmu“ vom 20. August 2020, 17:15**

Dann kannst dich schon mal hier [Hackintool \(ehemals Intel FB-Patcher\)](#) mit beschäftigen, Anschlüsse festlegen und Speicher auf jeden Fall erhöhen.

DisplayPort hat die BusIDs 0x02, 0x04, 0x05, 0x06

HDMI hat die BusIDs 0x01, 0x02, 0x04, 0x06



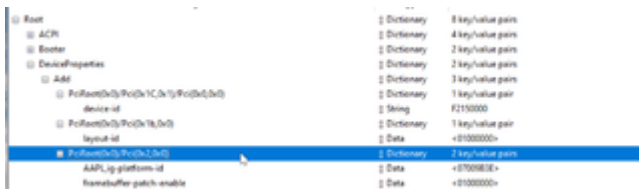


das ganze kommt dann unter

DeviceProperties

Add

PciRoot(0x0)/Pci(0x2,0x0)



einfach mit einem Text Editor oder den Plist Editor einfügen.

---

## Beitrag von „hackmac004“ vom 20. August 2020, 17:26

Vielleicht reicht es die blau markierten Zeilen in deine config hinzuzufügen. Das wäre ein Versuch, falls es nicht klappt, halte dir einen Stick mit funktionierender EFI parat.

DeviceProperties	Dictionary	1 Schlüssel/Wert-Paare
Add	Dictionary	1 Schlüssel/Wert-Paare
PciRoot(0x0)/Pci(0x2,0x0)	Dictionary	4 Schlüssel/Wert-Paare
AAPLig-platform-id	Daten	4 Bytes: 07009B3E
device-id	Daten	4 Bytes: C59B0000
framebuffer-patch-enable	Daten	4 Bytes: 01000000
framebuffer-stolenmem	Daten	4 Bytes: 00003001

---

## Beitrag von „mono424“ vom 20. August 2020, 17:34

[Bob-Schmu](#) [hackmac004](#) danke für die tipps boys werds heute nach der arbeit ausprobieren(wird heute leider spät..) und euch berichten 🙏

edit: Soo jetzt konnte ich es endlich ausprobieren, bin den hackintool weg gegangen und habe direkt nen balckscreen bekommen, nach paar änderungen lief es aber. Problem ist gelöst! Ein



weiteres Mal danke leute!!