

Erledigt

Mein erster Hackintosh - Allgemeine Fragen.

Beitrag von „AlexLOTW“ vom 23. August 2012, 23:42

Schönen guten Tag ihr Leute von Heute. 😊

Verzeiht mir wenn ich einfachso reinplatze:

Wie die Überschrift es schon sagt: ich möchte meinen kürzlich erworbenen Laptop zu einem Hackintosh umwandeln lassen. Dazu habe ich die ein oder andere Frage (ihr wart direkt als erste bei der google Suche, spricht für sich ;-))

Zu aller erst: Welches OS x soll ich kaufen? Im Prinzip ist es mir egal, sollte aber nicht allzu alt sein. Habe nämlich noch ein iPhone und es wäre toll wenn die iPhone bezogenen Kommunikationen liefen. Denke da an Snow Leopard, Lion oder Mountain Lion..., was auch immer besser passt.

Zweite Frage direkt dazu: was würde es kosten? Habe meinen Mitbewohner schon bereits gefragt (er hat einen Mac), was den Lion im Store kostet. Er sagte er habe 15,- € bezahlt. Das kommt mir irgendwie ziemlich wenig vor. Oder stimmt der Preis? Kann es mir irgendwie schlecht vorstellen. Nachher ist das nur ein Update und dann hab ich den Salat.

3 Frage: Ich bin was Windows angeht ziemlich begabt und verstehe auch sehr schnell. Wird die Installation mich sehr viele Nerven kosten? Ich meine damit: ist sie langwierig? Und wird danach alles normal funktionieren?

4 Frage: Ich will das OS x parallel zu meinem Windows 7 laufen lassen. Ich will es quasi als zweites Betriebssystem auf meinem Laptop. Geht das?

5 Frage: Und wahrscheinlich die entscheidendste: Wird es auf meinem Laptop funktionieren? Habe mir sagen lassen dass es ein unheimlicher Vorteil ist wenn ich alles von Intel verbaut habe. Glücklicherweise habe ich einen Laptop von IBM..., und das ist ja quasi Intel. 😊

Habe nämlich einen Lenovo IdeaPad mit folgender Hardware: (ich lass mal die Hardware ID

aus, ich glaube die bringt nix. Wenn doch dann poste ich nach)

Einen i5 2te Generation 2430 M CPU 2.40 Ghz 2394 Mhz Prozessor, kurrioserweise 2 Graifkkarten, Intel HD3000 und GeForce M410, Soundkarte ist die Realtek ACC269, LANKarte: Realtek RTL 8139/810 x und die WLANKarte ist die Broadcom 802.11n

Ich wäre euch für die Infos sehr dankbar. Ich möchte die kommende Woche alle Informationen sammeln und gegen Ende der Woche mit der Installation anfangen. Also nicht wundern wenn ich euch nicht auf anhieb installationsspezifische Antworten geben kann. Ich bin den ganzen Tag über auch in der Uni und im Anschluss arbeiten, kann also nur Abends antworten und anschauen.

Ich warte dann mal geduldig. 😊

Beitrag von „kleineswauzi“ vom 24. August 2012, 04:36

Hallo Alex,

erstmal herzlich willkommen hier bei uns im gemütlichen Hackintosh Forum.
Schön, daß Du zu uns gefunden hast =)

Zitat

Zu aller erst: Welches OS x soll ich kaufen?

tja,.... ich empfehle Snow Leopard als CD zu erwerben, danach die LION als USB Stick.
alles danach wird nur noch als Download angeboten.

Wenn Du mich fragst.... zuschlagen !!! , solange es noch was zu ergattern geht.
Sei es bei ebay oder sonst wo. Apple geht den Weg daß man einen MAC kaufen muss um in
den Genuß
eines (legalen !) OS zu kommen.

Ich habe das Glück vor einem Jahr gehabt, daß mir die SnowLeopard für 29,-E (als CD!) vor die
Füße geworfen
bekommen gehabt zu haben...blablaa.

danach kam das LION als USB-Stick im Store zu kaufen.

Nun (ab Mountain Lion), nur noch per Download.....
Jetzt reime Dir alles selber zurecht... zuschlagen heisst die Devise.
- egal was Du planst an Hardware !

D.h. Apple setzt ab jetzt einen "gekauften" Rechner voraus...
um ein "Update" auf ein zukünftiges OS zu ermöglichen.

Updaten kannst Du egal von welchem System aus, Du musst nur ein ein
(legales) funktionierendes OSX/Hardware haben.

Das zu diesem Thema...!

jepp,.... 15,- Euronen kostet das Update,....
ich finde es eine faire Preispolitik was Apple da abzieht.
Daumen hoch !!!

Wenn Du ein eingefleischter Windows-User bist....
überlege Dir ob Du auf Apple umsteigst (Vorsicht ! Gefährlich ...!!!)
es ist einiges anders....

nix mehr mit Dateileichen, oder Registry-Einträgen optimieren ... lol

,... dafür ein funktionierendes System.

Win7 und OSX parallel laufen lassen ist kein Problem.
Ich persönlich verabschiede mich immer mehr vom Windows.

Ich will produktiv was am Rechner machen, und nicht erst 20.000 Programme installieren, damit Windows endlich so läuft wie es soll.

Deine Hardware klingt schon mal sehr gut, im Bezug auf einen Hackintosh.

Grüße
kleineswauzi

Beitrag von „AlexLOTW“ vom 24. August 2012, 19:28

Danke danke.

Na das hört sich doch schon mal toll an. 😊

Danke schon mal für den Post.

Frage: Was ist hier mit dieser Version die ich in eBay gefunden hab?

<http://www.ebay.de/itm/Mac-OSX...tware&hash=item25748a6d7c>

Ich habe bei sowas immer die Angst dass ich das bestelle und der Lizenzschlüssel ist dann ungültig oder sowas. Was mach ich dann? Bzw. hat Apple sowas überhaupt??? Und was heißt da retail??? Ist es was gutes? Kann ich das problemlos bestellen und dann installieren?

Btw.: Wie läuft das dann ab? CD ins Fach, von CD booten und einfach installieren??? Oder muss ich da iwas noch beachten? ..., iwie bin ich mir ziemlich sicher dass ich da EINIGES beachten muss! 😓

Beitrag von „Ehemaliges Mitglied“ vom 25. August 2012, 12:36

Wenn du es weiterverkaufst hast du keine Rechte mehr das OS weiterbenutzen zu dürfen.

Allgemein kannst du sich erstmal an die Anleitungen halten, wenns stockt muss man halt gucken inwiefern man es auf seine Hardware anpasst.

Sent from my iPhone using Tapataalk

Beitrag von „WinMacLover“ vom 26. August 2012, 14:11

Ich stehe auch kurz vor meinem ersten Hackintosh. Hab nen Win 7 PC mit i7 920 CPU und nen Intel Motherboard Gigabyte GA-EX58-UD5 6 GB Arbeitsspeicher. Ich hab mir zu dem Thema auch schon ein paar Tage beschäftigt.

Ich hab auch zusätzlich einen Mac Pro von Mitte 2010 und wollte wissen ob ich die DVD vom Mac Pro zur Installation von OS X verwenden kann ???

MFG

Beitrag von „WinMacLover“ vom 26. August 2012, 19:11

Danke für die Antwort. Hab mir jetzt über ebay die Snow Leopard 10.6.3 DVD Version bestellt. Meine neue Festplatte ist auch schon da.

Gibts ne Anleitung wie man vorgehen muss, wenn auf der einen Festplatte schon Win 7 drauf hat?

Muss man beim Dualboot beide Betriebssysteme auf eine Platte installieren ?

Beitrag von „Dr. Ukeman“ vom 26. August 2012, 19:18

Es ist sinnvoll beim Dualboot 2 Platten zu verwenden dann klemmst du bei der OSX installation einfach deine Windows Platte ab und danach wieder dran und fertig.

Wenn beides auf eine Platte soll und auf dieser schon Windows drauf ist wirds komplizierter.

Beitrag von „WinMacLover“ vom 26. August 2012, 19:32

Deswegen hatte ich mir ne zweite Platte bestellt, damit dort OSX installiert wird. Soweit so gut. Falls die Installation von SL erstmal nicht klappt dann geht ja Win 7 weiterhin oder ?

Beitrag von „AlexLOTW“ vom 26. August 2012, 19:39

Waaaaaah, mach einen eigenen Thread auf. 😜

Noch mal zurück auf deine Aussage:

Zitat

Wenn beides auf eine PLatte soll und auf dieser schon Windows drauf ist wirts komplizierter.

Das trifft voll und ganz auf mich zu.

..., was genau ist damit gemeint? Die bestellte DVD kommt Morgen oder Übermorgen an. Welcher Anleitung sollte ich besser folgen? Ihr habt zich-tausende. 😞

Beitrag von „BananaJoe“ vom 26. August 2012, 20:19

Ja bitte mache einen neuen Thread auf wo wir uns deinen Problemen annehmen werden.



Beitrag von „AlexLOTW“ vom 26. August 2012, 20:41

Und noch eine Frage:

Laut der Beschreibung die ich bei euch gefunden hab muss ich eine smbios.plist von einem Mac suchen der zu mir passt.(ich füge mal meinen IdeaPad zur Signatur bei)




Der hier passt richtig gut zu meinem Laptop:

<http://www.computery.de/produ...30M-4GB-500GB-SuperD.html>

Er hat die Selbe CPU und auch die Selbe Grafikkarte und auch noch die gleiche Anzahl an RAM. Alles andere iwie nicht wirklich. 🙄

Wo finde ich jetzt die richtige smbios.plist? Und die passenden Kexte?

Beitrag von „BananaJoe“ vom 26. August 2012, 20:43

Die passenden Kexte kannst du dank   finder,  ~~-Bzw. können wir dir dabei behilflich sein wenn du mal deine System Daten in deine Signatur eingetragen hast.~~
Habe gerade gesehen dass du das schon erledigt hast.

Beitrag von „AlexLOTW“ vom 26. August 2012, 23:40

Jaaaaa..., google ist zwar recht gut, aber nicht wenn ich Tausende Antworten erhalte und mindestens genauso viele Kext-Downloads zur Auswahl. 😄

Aber erstmal warte ich auf die CD die ankommen soll. Dann mach ich sie mit dem Mac meines Mitbewohners fertig.

Sobald das geschehen ist melde ich mich bei euch und ich wäre wirklich sehr sehr dankbar wenn ihr mir weiter helfen könntet auf meinem Laptop Snow Leopard zu installieren. 😊

Beitrag von „Griven“ vom 26. August 2012, 23:49

Nutze auch die Erfahrungen Deines Mitbewohners für Dich, denn die echten Mac´ler kennen oft auch einige wirklich gute Kniffe die sich 1:1 auch auf den Hackintosh übertragen lassen. Ich freue mich jedenfalls schon für Dich/Euch auf eine reinrassige OSX WG 😊

Hätte mir jemand zu meiner WG Zeit (Tiger war da aktuell) gesagt ich würde die Finger an OSX legen hätte ich gesagt "Ihr spinnst doch" aber damals gab es eben auch noch nicht die Möglichkeiten und so war ich ein eingefleischter Debianer, der seine Mitbewohnerin wegen ihres MAC´s immer belächelt hat...

Beitrag von „AlexLOTW“ vom 27. August 2012, 14:28

Naja "reinrassig"...,

Wir sind zu 5t..., 2xWindows, 1xMac, 1xUbuntu und ich will Mac MIT Win7. Alles bunt gemischt. 😊

Ich hoffe morgen ist die DVD da..., brenne schon drauf es zu versuchen. 😊 Habe bereits eine Partition für Mac gemacht.

Beitrag von „Marvin6197“ vom 27. August 2012, 22:27

Hast du auch das Ideapad Z370?

Beitrag von „Griven“ vom 27. August 2012, 22:40

Hihi, mit 5 Leuten hätten wir uns stapeln müssen in der Wohnung 😊
Aber je mehr, je besser sagt man ja immer ;O)

Beitrag von „AlexLOTW“ vom 27. August 2012, 23:02

Zitat

Hast du auch das Ideapad Z370?

JAAAAAAAAAAAA! Und sogar den selben wie bei dir..., bis auf die 8GB RAM. 👍

Sag mir bitte du hast erfolgreich einen Hackintosh bei dir hingekriegt und du verräts es mir. 😊

Zitat

Hihi, mit 5 Leuten hätten wir uns stapeln müssen in der Wohnung

Wir haben hier aber fast 200 qm...! Määääächting viel Platz. Ich brauch schon ne Wanderausrüstung um von meinem Zimmer zum Wohnzimmer zu gelangen. 😊

Beitrag von „Marvin6197“ vom 28. August 2012, 07:41

Hallo,

ich will dir jetzt hier nicht die Laune verderben, aber:

Bei mir ist ein Hackintosh unter Lion bzw. Mountain Lion laut Gandalf nicht möglich, wegen der zwei Grafikkarten und der Nvidia Optimus Technologie. Das einzige was bei mir gelaufen ist war Snow Leopard 10.6.3, da jedoch ohne Grafikerunterstützung und AppStore. Das Update auf 10.6.8 konnte zwar installiert werden, beim Neustart gab es jedoch einen Kernelpanic, was warscheinlich wieder an den beiden GraKas liegt. Die einzige Möglichkeit ist, eine passende modifizierte DSDT für das eingebaute Mainboard zu finden.

Ich hab mir das Notebook eigentlich für den Hackintosh gekauft, und alle Komponenten haben gepasst.

Leider habe ich das mit der Nvidia Optimus Technik nicht gesehen.

Habe jetzt vor mir einfach so günstig wie möglich einen PC zusammenzubauen, also so für 160-170€ auf dem dann auch Mountain Lion läuft.

Marvin

Beitrag von „Dr. Ukeman“ vom 28. August 2012, 07:47

Oder mal schauen ob es vll ein Modbios gibt mit dem sich der Nvidia Chip abschalten lässt

Beitrag von „Marvin6197“ vom 28. August 2012, 13:27

Ich werde mein Notebook auch behalten, weils ansonsten super ist.

Vielleicht ist es ja irgendwann möglich, daraus einen Hackintosh zu machen.

Beitrag von „AlexLOTW“ vom 28. August 2012, 15:12

Hääääää?

Zitat

Oder mal schauen ob es vll ein Modbios gibt mit dem sich der Nvidia Chip abschalten lässt

Warum gleich ModBios??? Im normalen kann man das doch auch ausschalten..., looki looki:

Und dann sieht man es auch direkt im Gerätemanager...:

Sobald man dann die Funktion im Bios wieder auf "Optimus" stellt, werden es wieder zwei im Gerätemanager und er switcht zwischen den Grakas hin und her um die optimalste Leistung zu erbringen.

Man kann aber auch nur eine Graka laufen lassen wie es die Bilder zeigen.

..., der benutzt dann NUR die Intel HD 3000 und die ist doch vollkommen kompatibel zur OS x..., siehe der eine Mac den ich hoch gepostet habe! 😊

Beitrag von „Dr. Ukeman“ vom 28. August 2012, 15:38

Ich schrieb modbios, weil ich davon ausging, dass man es nicht ausschalten kann weil sonst sollte es mit Optimus eigentlich keine Probleme. geben. Ich habe die HARDware allerdings nicht und gehe davon aus, dass Gandalf da schon ein paar Stündchen investiert hat.

Beitrag von „AlexLOTW“ vom 28. August 2012, 20:42

Ich versuche es dann trotzdem. 😊

Auch wenn ich nachher keinen brauchbaren Hackintosh hab. 😞

@ Marvi:

Hast du vielleicht ne kurze Anleitung wie du vorgegangen bist? Oder hast du eine bestimmte Anleitung aus dem Forum genommen?

Beitrag von „Marvin6197“ vom 28. August 2012, 21:52

Ich habe die Nawcoms ModCD.iso auf CD gebrannt, eingelegt, gewartet bis das BootMenü kam und dann die SnowLeo 10.6.3 reingeschoben bis der Installationsbildschirm von SnowLeo kam. Zuerst habe ich meine Festplatte in Mac OSX Extended Journaled (Partitionstabelle muss GUID sein, siehst du im Festplattendienstprogramm unten rechts) formatiert, dann bin ich zurück zur Installation und habe sie gestartet.

Nach der Installation startet der PC neu, keine Angst wegen den vielen Bugs, Mac OSX startet und du kommst zum Einrichtungsbildschirm.

Insgesamt kann ich dir sagen dass:

- Du keinen Appstore unter 10.6.3 haben wirst
- Das Comboupdate auf 10.6.8 trotz Updatehelper scheitert, warscheinlich wegen der GraKa
- Du insgesamt keine Grafikerunterstützung haben wirst, d.h. Ruckeln in den Menüs
- kein WLAN funktioniert
- Die Webcam und Bluetooth funktionieren!
- Das Touchpad funktioniert natürlich auch.

Was ich noch nicht getestet habe, was aber klappen könnte, wäre das Update auf 10.6.6, dann hast du wenigstens den Appstore.

Ich hoffe ich konnte dir ein wenig helfen, wenn du noch was wissen willst frag mich ruhig.

Marvin

Beitrag von „AlexLOTW“ vom 29. August 2012, 19:33

Ja wunderbar..., Snow Leopard ist angekommen.

Bin zu meinem Mitbewohner und der hat einen MacBook Air..., jetzt ratet mal was der NICHT hat?! -.-

Kann ich das nicht iwie auf meinem Lenovo zu ner Image machen? Oder brauch ich dafür unbedingt einen Mac? Bzw.: kann ich direkt die DVD verwenden?

Beitrag von „Marvin6197“ vom 30. August 2012, 06:10

Nehme wie ich gesagt habe die Nawcom Mod CD, hat super funktioniert bei mir. Du legst sie einfach ein und bootest, wenn der Auswahlbildschirm kommt, lege die SL DVD ein und boote davon. Wenns nicht klappt, einfach mal -v im Auswahlbildschirm eingeben und dann von der SL DVD booten, dann siehst du wo's hängt.

Marvin