

ASUS Z390-A Bios Update 1704?

Beitrag von „DerTschnig“ vom 7. November 2020, 19:54

Hi, hat sich schon wer über das [BIOS update](#) 1704 drübergetraut?

Danke für Eure Info

Beitrag von „al6042“ vom 7. November 2020, 20:11

Hi,

eben erst gesehen, dass die Version vorliegt.

Werde sie ggf. morgen mal antesten.

Beitrag von „Leggalucci“ vom 7. November 2020, 20:46

Oh, gar nicht mitbekommen das es eine neue Version gibt. Na dann warte ich mal auf [al6042](#) bis Morgen.



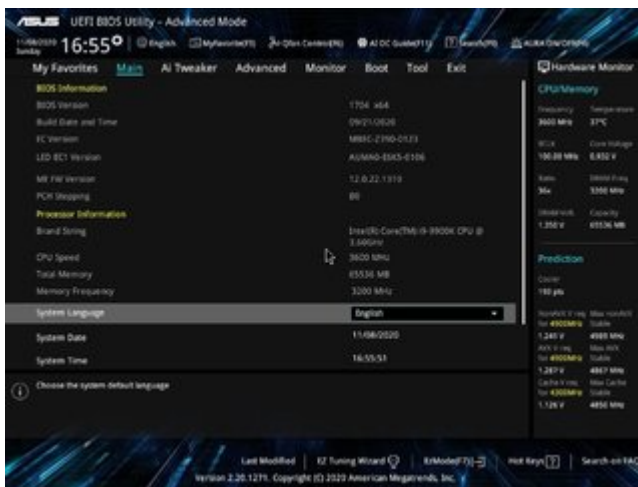
Beitrag von „al6042“ vom 8. November 2020, 18:05

Update ist erfolgreich durchgelaufen...

Nachdem ich die vorher gespeicherten Settings wieder eingelesen und die Feinheiten, welche



Abge, läuft alles wie es soll:



Beitrag von „Legalucci“ vom 8. November 2020, 18:36

Top! Danke für die Rückmeldung [al6042](#)

Beitrag von „pebbly“ vom 8. November 2020, 18:43

Danke für die Info!

Hast du deine Settings inzwischen zu deinen Fotos verändert?

Wie ist das eigentlich bei den anderen? Wenn ich USB-Power im S5 Modus zulasse, streikt gelegentlich das Bluetooth und (meine Vermutung) auch die Time Machine HDD.

Beitrag von „al6042“ vom 8. November 2020, 18:47

Wenn du die beiden Bilder von oben meinst, sind die nach der Korrektur aller Einstellungen entstanden.

Das erkennt man gut am rechten unteren Eck des zweiten Bildes, in dem die OC-AI-Settings (Cooler = 193 pts).

Diese Einstellung wird beim Speichern der Settings auf einen externen Datenträger nicht berücksichtigt, während die XMP-Einstellungen damit wieder hergestellt werden können.

Beitrag von „Sascha_77“ vom 9. November 2020, 08:13

Hatte, nachdem ich mein System zusammengeschaubt hatte, auch direkt ein [BIOS Update](#) gemacht. Keine Probleme.

Beitrag von „cmoers“ vom 9. November 2020, 10:07

Erfolgreiches Update auf v1704 auch beim ASUS Z390 Maximus XI Hero.

Die faseln da etwas von Thunderbolt in der Beschreibung, obwohl das Board gar keinen Header

dafür hat ... wahrscheinlich Copy&Paste



Beitrag von „Leggalucci“ vom 9. November 2020, 14:15

Also das hatte ich auch noch nicht. Bei mir läuft die 1704 Firmware nicht.

- Update als solches funktioniert, sobald jedoch Einstellungen gespeichert werden schlägt jeder Boot fehl (Selbsttest, Biep fehlt)
- dachte zuerst es liegt an den gespeicherten Einstellungen aus 1602. Habe dann aber keine importiert und alle Einstellungen vorgenommen, das gleiche.
- nur durch cmos reset wieder zum Leben zu erwecken.

bin jetzt wieder zu 1602 zurück ... läuft 😊

Beitrag von „DerTschnig“ vom 9. November 2020, 21:35

Bei mir funktioniert das Update 1704 auch.

Immer kleine Startschwierigkeiten, wenn sich Secure Boot State wieder von selber enabled.

Aber läuft.

Beitrag von „DerTschnig“ vom 12. November 2020, 09:43

Update:

Hab seit dem [BIOS Update](#) 1704 oft Probleme beim Herunterfahren.

Hacki fährt nicht ganz herunter. Monitor Signal aus, und bleibt so.

Komischer Weise auch wenn ich vom BIOS heraus neu starten möchte....

Update: 13.11.20

Bin wieder auf 1602. Mit der 1704 war einfach nicht zu arbeiten.

Immer hängenbleiben bei Neustart und Herunterfahren. (Auch bei Windows)

Beitrag von „DerTschnig“ vom 25. Dezember 2020, 18:27

Hi Jungs,

Hat sich schon wer über 1802 drüber getraut?

Ist seit 15.12 online

Beitrag von „pebbly“ vom 25. Dezember 2020, 18:48

reden wir vom selben MB? Hast du mal einen Link? Weil ich sehe auf der Asus Seite weiterhin [nur 1704](#)

Beitrag von „al6042“ vom 25. Dezember 2020, 19:19

Jupp... beim Prime Z390-A ist immer noch 1704 aktuell, während beim STRIX Z390-E GAMING die 1802 aufgetaucht ist.

Sind nicht vergleichbar... 😊

Beitrag von „cmoers“ vom 26. Dezember 2020, 17:47

Bei meinem Board läuft das 1802 ohne Probleme. Keine merklichen Veränderungen.

Beitrag von „DerTschnig“ vom 27. Dezember 2020, 09:17

Bin wieder auf 1602

bei der Version 1704 und 1802 bei meinem Board Probleme mit dem Herunterfahren.

Beitrag von „cmoers“ vom 27. Dezember 2020, 20:36

[DerTschnig](#) Wie äusserten sich die?

Beitrag von „DerTschnig“ vom 28. Dezember 2020, 09:11

[cmoers](#)

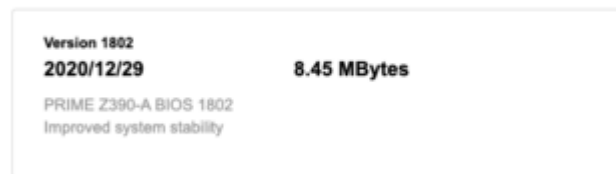
Hacke schaltet nicht richtig aus beim Herunterfahren. Bleibt nur hängen. Monitor Signal ist auch noch da...

Beitrag von „al6042“ vom 30. Dezember 2020, 16:28

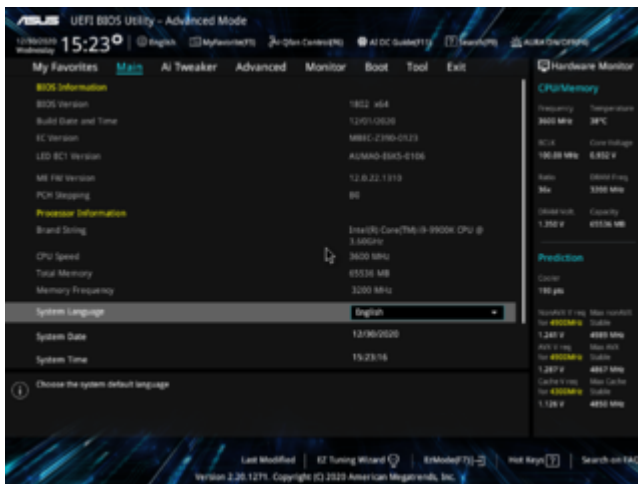
So...

seit gestern gibt es auch die Version 1802 für das Prime Z390-A:

BIOS



Und zu funktionieren scheint es bisher auch:



Beitrag von „al6042“ vom 24. August 2021, 19:53

Im August war ASUS auch für das Prime Z390-A wieder fleißig:



https://www.asus.com/us/mother...ime-z390-a/HelpDesk_BIOS/

Eben erfolgreich auf 1903 aktualisiert... Win11 kann kommen... 😊

Beitrag von „vw440“ vom 4. November 2021, 09:42

hey mein lieber....*konntest du deine einstellungen wieder einspielen und macos bootete korrekt? wollte heute updaten*

Beitrag von „al6042“ vom 5. November 2021, 13:13

Jupp,

das hat bei mir funktioniert.

Habe in der Zwischenzeit auch OC auf 074 und das Betriebssystem auf Monterey aktualisieren können.

Auch der Dualboot mit Windows 10 funktioniert einwandfrei.

Beitrag von „vw440“ vom 6. November 2021, 18:19

ja mega...bin noch auf OC 6.4 muss mich dann wohl mal ran setzen und auf aktualisieren.....bios bin ich soweit fertig und beides bootetalso aktuell big sur und windoof 11

Beitrag von „Hack1“ vom 26. Februar 2022, 20:17

Hallo zusammen

ich versuche gerade verzweifelt Monterey auf einer weiteren anderen platte zu installieren

leider bleibt die Installation am Apfel hängen

mein eigentliches System läuft noch big sure mit OC 0.6.3 ! und wie ich eben festgestellt habe mit bios 1502!

jetzt bin ich erst mal hin und her gerissen:

ob es daran liegen kann?

und wenn ich jetzt update auf welche Version?

läuft dann noch mein eigentliches System? (habe gelesen dass es da unter umständen Anpassungen in oc braucht)

nun ist guter rat teuer 😊

was meint ihr

Danke für eure tips!

Beitrag von „Sascha_77“ vom 28. Februar 2022, 07:46

Dein Problem ist eher die "Uralt" Version von OC. Schau mal ins Hardwarecenter. Da habe ich vor kurzem 0.7.8 für dieses Board hinterlegt.

[Klick](#)

Beitrag von „Hack1“ vom 28. Februar 2022, 12:29

[Sascha 77](#)

Danke für den link !

da ich seit tagen nun damit beschäftigt bin hatte ich das auch schon gesehen

in deiner EFI ist allerdings noch deine GPU drin

hatte versucht das auf mich anzupassen ohne erfolg

ich habe versucht mein OC auf OC 0.7.x zu hiefen leider ohne erfolg

dann ein Neuanfang versuch auch ohne erfolg

siehe hier:

[This version of Mac OS X is not supported on this platform obwohl ich Mac Pro verwende wie bei Big Sur ???](#)

ich komme einfach nicht weiter

BIOS ist wie von AL in deinem link eingestellt und läuft auch mit meinem Big sure

kannst du vielleicht wenn ich ganz freundlich bitte mal versuchen meine EFI upzudaten?

wäre wirklich dankbar!

Beitrag von „Erdenwind Inc.“ vom 28. Februar 2022, 18:10

Nix Mac Pro ...iMacPro1,1

Dann klappt es auch mit dem booten.

Und selbst ist immer noch der Mann...

Beitrag von „Hack1“ vom 28. Februar 2022, 18:34

[Zitat von Erdenwind Inc.](#)

Nix Mac Pro ...iMacPro1,1

Das ist aber das erste was behoben wurde 😊