

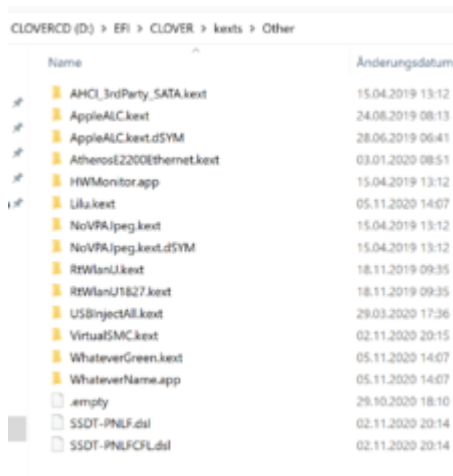
# Boot failed nach Update auf Clover 5126

Beitrag von „dorethe“ vom 12. November 2020, 14:52

Hallo zusammen,

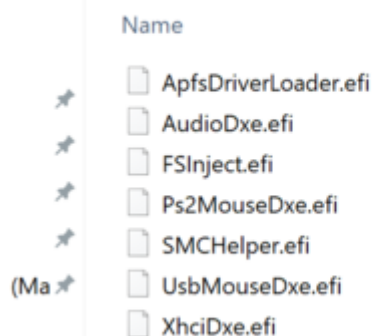
kein Boot nach Clover Update & automatischen OSX Update.

die config.plist habe ich mit den Quirks gefüllt, ansonsten keine weiteren Anpassungen.

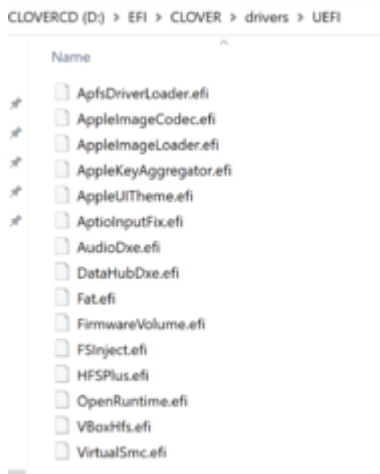


Name	Änderungsdatum
AHCI_3rdParty_SATA.kext	15.04.2019 13:12
AppleALC.kext	24.08.2019 08:13
AppleALC.kext.dSYM	28.06.2019 06:41
AtherosZ2200Ethernet.kext	03.01.2020 08:51
HWMonitor.app	15.04.2019 13:12
Lilu.kext	05.11.2020 14:07
NoVPAIpeg.kext	15.04.2019 13:12
NoVPAIpeg.kext.dSYM	15.04.2019 13:12
RtWlanU.kext	18.11.2019 09:35
RtWlanU1827.kext	18.11.2019 09:35
USBInjectAll.kext	29.03.2020 17:36
VirtualSMC.kext	02.11.2020 20:15
WhateverGreen.kext	05.11.2020 14:07
WhateverName.app	05.11.2020 14:07
.empty	29.10.2020 18:10
SSDT-PNLF.dsl	02.11.2020 20:14
SSDT-PNLFCL.dsl	02.11.2020 20:14

> CLOVERCD (D:) > EFI > CLOVER > drivers > BIOS



Name
ApfsDriverLoader.efi
AudioDxe.efi
FSInject.efi
Ps2MouseDxe.efi
SMCHelper.efi
UsbMouseDxe.efi
XhciDxe.efi



kann mir jemand irgendwie helfen?

Hier meine System:

iMac 27" Ende 2013

Gigabyte Z170X

4,01 GHz i7

Mojave

Geforce GTX Titan 6GB

24GB RAM

MOJAVE

---

**Beitrag von „5T33Z0“ vom 12. November 2020, 15:04**

Da ist einiges im Argen:

- Aus dem Kext Ordner sind zu löschen: .app, .dsl und .dsym dateien zulöschen
- Drivers > OpenRuntime fehlt, SMCHelper.kext löschen. Verursacht in Verbindung mit virtualSMC Kernel Panic.
- Die Quirks passen auch noch nicht.

Am besten mal den Guide zum Updaten durcharbeiten. Da ist alles en Detail erklärt: [\[GUIDE\] Quirks für Clover \(ab v5123\)](#)

---

### **Beitrag von „dorente“ vom 12. November 2020, 15:49**

danke der schnellen Antwort

im Order "Drivers" befindet sich der OpenRuntime  
in dem Ordner BIOS habe ich SMCHelper gelöscht  
- der OpenRuntime muss doch in Ordner Drivers ?!

ich habe das Guide durchgelesen, komme leider nicht weiter...

nach deinen Anpassungen komme ich noch nicht weiter, egal welche Partition ich auswähle.  
Fotos anbei

---

### **Beitrag von „dorente“ vom 18. November 2020, 07:07**

mag mir niemand helfen?

---

**Beitrag von „Jono“ vom 18. November 2020, 08:01**

lade einfach mal deine aktuelle EFI als zip hoch

---

**Beitrag von „dorenthe“ vom 24. November 2020, 11:23**

sorry for delay

---

**Beitrag von „dorenthe“ vom 26. November 2020, 13:22**

Bräuchte wirklich Hilfe

---

**Beitrag von „dorenthe“ vom 5. Dezember 2020, 09:47**

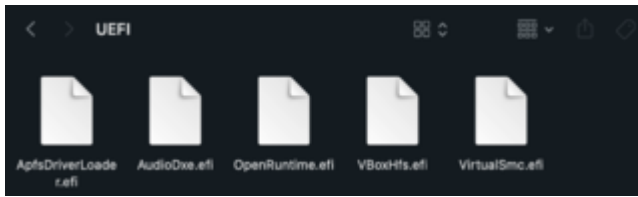
Bräuchte wirklich wirklich hilfe

---

**Beitrag von „hackmac004“ vom 5. Dezember 2020, 14:16**

Wie heißt deine CPU?

Verwende mal nur diese Treiber.



Die Openruntime.efi sollte aus der Clover 5126 version stammen.

Hast du ein Backup deiner alten EFI?