

Erledigt

Neuling und das Vorhaben zu einen HacBook

Beitrag von „ZLEx_Coupe“ vom 4. September 2012, 12:31

Hallo,

ich bin neu hier und ich möchte mir, wenn es möglich ist ein HacBook mit DualBoot mit Win7 machen. Mein Laptop ist ein HP ProBook 6540b (dieses hier http://www.notebookinfo.de/pro...0002877/#Technische_Daten).

Die erste Frage wäre gleich, geht das überhaupt, wenn ich nur eine Festplatte habe? Ich kann leider keine zweite reinmachen bzw. müsste das DVD Laufwerk dafür weichen. Dass ich Win7 danach neu installieren müsste wegen formatieren ist klar. Aber rein vom Möglichen her, würde es gehen die zwei Betriebssysteme auf einer Platte auf zwei Partitionen zu installieren? Falls ja, wie müsste ich genau vorgehen, wenn zum Schluss OS X 10.7.4 drauf sein soll?

MfG Holger

Beitrag von „Ehemaliges Mitglied“ vom 4. September 2012, 12:48

Hi, ja das geht, Schau mal in unser Wiki, da steht eine schöne Anleitung für sowas drin.

Sent from my iPhone using Tapatalk

Beitrag von „ZLEx_Coupe“ vom 4. September 2012, 18:45

Hallo,

wie funktioniert das mit der Systeminfo für Win? Ich hab mir die zip Datei runtergeladen, komme aber irgendwie nicht weiter.

MfG Holger

Beitrag von „rpt007“ vom 4. September 2012, 19:01

.. du brauchst Java auf deinem Windows, denn die .jar Dateien starten nur mit Java;

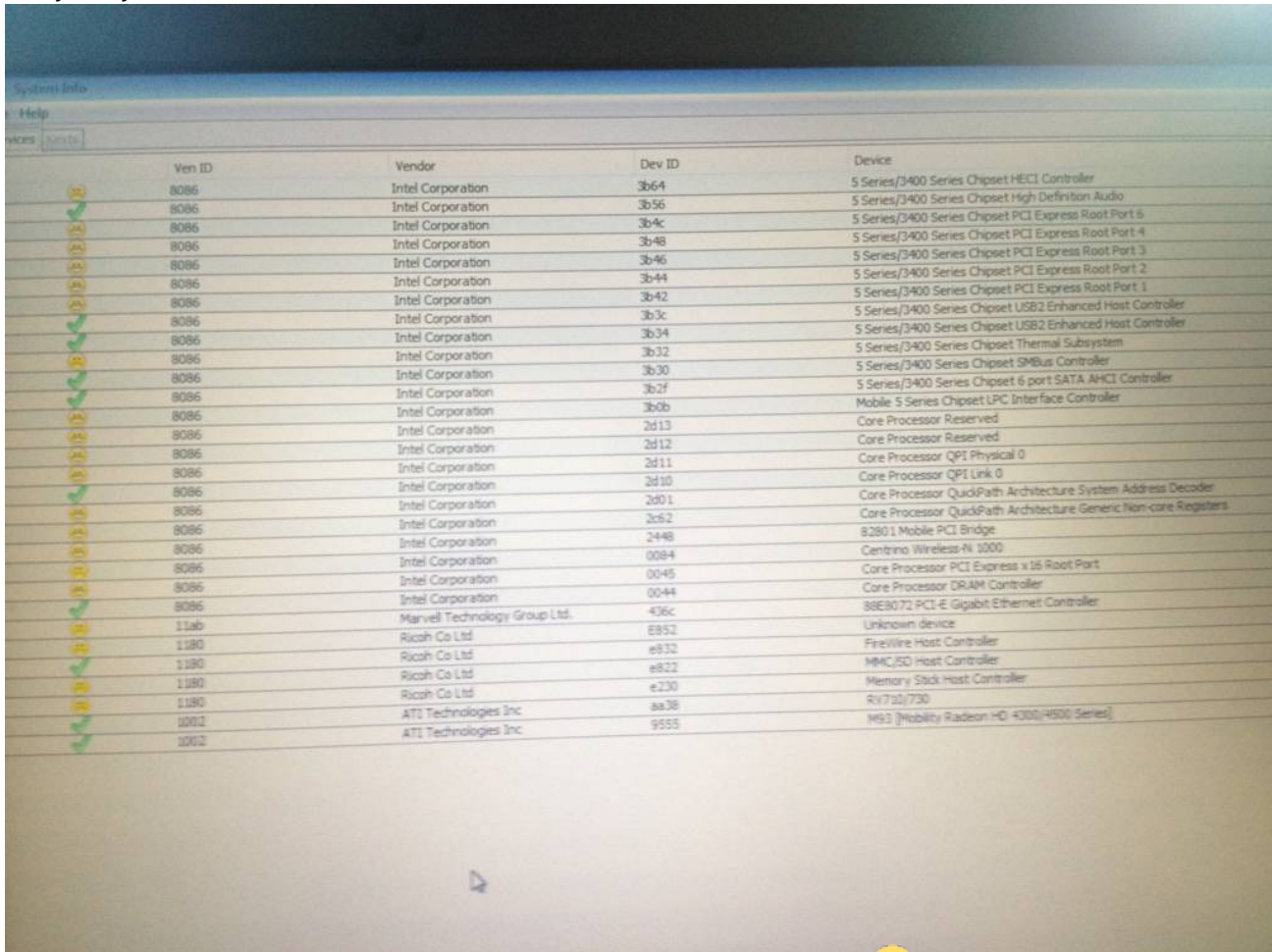
grundsätzlich könntest du sogar ohne Neuinstallation von Windows den Hackintosh aufbauen, vorausgesetzt, dass du a) noch genügend Platz auf der Platte hast (wovon ich ausgehe) und b) idealerweise eine externe Platte hast, auf die du das installierte Windows vorübergehend auslagern kannst (wenn du eine Lizenz von Acronis TrueImage oder Paragon backup & recovery hättest - letzteres ist in der Basis-Variante sogar kostenfrei, weiß aber nicht, ob die für den Zweck geeignet ist, oder man mind. die Home-Variante braucht);

allerdings ist diese Methode nicht ganz trivial und birgt einige Tücken, wie der Bootloader von Windows wieder zurückinstalliert wird; hatte ich schon mal gemacht, ist aber einige Zeit her; vielleicht hat aber jemand hier im Forum aktuelle Kenntnisse.

Ansonsten: Neuinstallation beider OS.

Beitrag von „ZLEx_Coupe“ vom 4. September 2012, 19:19

Ah, jetzt ja.



Ven ID	Vendor	Dev ID	Device
8086	Intel Corporation	3b64	5 Series/3400 Series Chipset HECI Controller
8086	Intel Corporation	3b56	5 Series/3400 Series Chipset High Definition Audio
8086	Intel Corporation	3b4c	5 Series/3400 Series Chipset PCI Express Root Port 6
8086	Intel Corporation	3b48	5 Series/3400 Series Chipset PCI Express Root Port 4
8086	Intel Corporation	3b46	5 Series/3400 Series Chipset PCI Express Root Port 3
8086	Intel Corporation	3b44	5 Series/3400 Series Chipset PCI Express Root Port 2
8086	Intel Corporation	3b42	5 Series/3400 Series Chipset PCI Express Root Port 1
8086	Intel Corporation	3b3c	5 Series/3400 Series Chipset USB2 Enhanced Host Controller
8086	Intel Corporation	3b34	5 Series/3400 Series Chipset USB2 Enhanced Host Controller
8086	Intel Corporation	3b32	5 Series/3400 Series Chipset Thermal Subsystem
8086	Intel Corporation	3b30	5 Series/3400 Series Chipset SMBus Controller
8086	Intel Corporation	3b2f	5 Series/3400 Series Chipset 6 port SATA AHCI Controller
8086	Intel Corporation	3b0b	Mobile 5 Series Chipset LPC Interface Controller
8086	Intel Corporation	2d13	Core Processor Reserved
8086	Intel Corporation	2d12	Core Processor Reserved
8086	Intel Corporation	2d11	Core Processor QPI Physical 0
8086	Intel Corporation	2d10	Core Processor QPI Link 0
8086	Intel Corporation	2d01	Core Processor QuickPath Architecture System Address Decoder
8086	Intel Corporation	2c62	Core Processor QuickPath Architecture Generic Non-core Registers
8086	Intel Corporation	2498	82801 Mobile PCI Bridge
8086	Intel Corporation	0084	Centrino Wireless-N 1000
8086	Intel Corporation	0045	Core Processor PCI Express x16 Root Port
8086	Intel Corporation	0044	Core Processor DRAM Controller
8086	Intel Corporation	808072	808072 PCI-E Gigabit Ethernet Controller
11ab	Marvell Technology Group Ltd.	436c	Unknown device
1180	Ricoh Co Ltd	e852	FireWire Host Controller
1180	Ricoh Co Ltd	e822	MMC/SD Host Controller
1180	Ricoh Co Ltd	e230	Memory Stick Host Controller
1180	Ricoh Co Ltd	aa38	RV720/730
1002	ATI Technologies Inc	9555	M92 [Mobility Radeon HD 4300/4500 Series]
1002	ATI Technologies Inc	9555	

Schaut aber glaube ich nicht so gut aus, oder? Die untersten drei sind ja einfach die Kartenlesegeräte, des wäre ja eigentlich egal? Aber der LAN und WLAN Controller werden nicht unterstützt und das Thermal Subsystem und der HECI Controller. Thermal Subsystem = Lüftersteuerung? Was ist der HECI Controller?

MfG Holger

Beitrag von „Ehemaliges Mitglied“ vom 4. September 2012, 20:19

Host Embedded Controller Interface. Einfach ausgedrückt: Es ist ein Teil in deinem Chipsatz. Im Prinzip kommt es auf einen Versuch an und in wie weit die Kiste zu 100% funktionieren soll oder nicht. Einen traurigen Smilie bei System info würde ich auch nicht direkt überbewerten,

das ist eher als Anhaltspunkt anzusehen. Ich habe schon Hardware installiert die von SystemInfo tot geglaubt war.

Für W-Lan gibt es Alternativen, entweder du baust eine andere Karte ein oder wählst die USB Lösung.

Sent from my iPhone using Tapatalk

Beitrag von „ZLEx_Coupe“ vom 4. September 2012, 22:18

Hallo,

habe es vorrins mal probiert, aber irgendwie klappt es nicht. Es läd etwas, dann kommt der Apfelbildschirm, kein Ladekreis unter dem Apfel, und dann startet er neu. Im BIOS habe ich alles, was möglich ist umgestellt. Leider kann man in dem HP BIOS nicht so viel umstellen. Am Anfang kommt irgendwie AHCI Error und No DSDT found, kann es da dran liegen?

Leider habe ich keinen Zugriff auf einen Mac, also kann ich mir keinen USB Stick erstellen. Ich habe schon mehrere Bootloader probiert mit der Lion Retail DVD und auch schon fertige DVD's und auch schon mit PCIRootUID=1 oder -x, jedesmal das selbe Spiel. Was mache ich falsch?

MfG Holger

Beitrag von „ZLEx_Coupe“ vom 4. September 2012, 22:26

Ok falsch, ACPI Table not found - dsdt.aml und .dsl oder so. Kann es da dran liegen?

Ach ja, und am Anfang bring er mir Error parsing plist File.

MfG Holger

Beitrag von „rpt007“ vom 5. September 2012, 17:47

Achtung: du stehst kurz vor einer Verwarnung. Eine Lion DVD gibt es nicht und andere fertige DVD's auch nicht !

Beitrag von „ZLEx_Coupe“ vom 5. September 2012, 17:58

Hallo,

sorry, das war mir nicht bewusst, dass sowas geahntet wird. Das Zeug hab ich besorgt, bevor ich auf dieses Forum gestoßen und mich hier angemeldet habe. Ok, wie gehe ich dann richtig vor? Was brauche ich GENAU alles und wo bekomme ich es her? Wie gesagt, mir steht kein Mac zur Verfügung, ich habe nur Win7.

MfG Holger

Beitrag von „ZLEx_Coupe“ vom 5. September 2012, 18:41

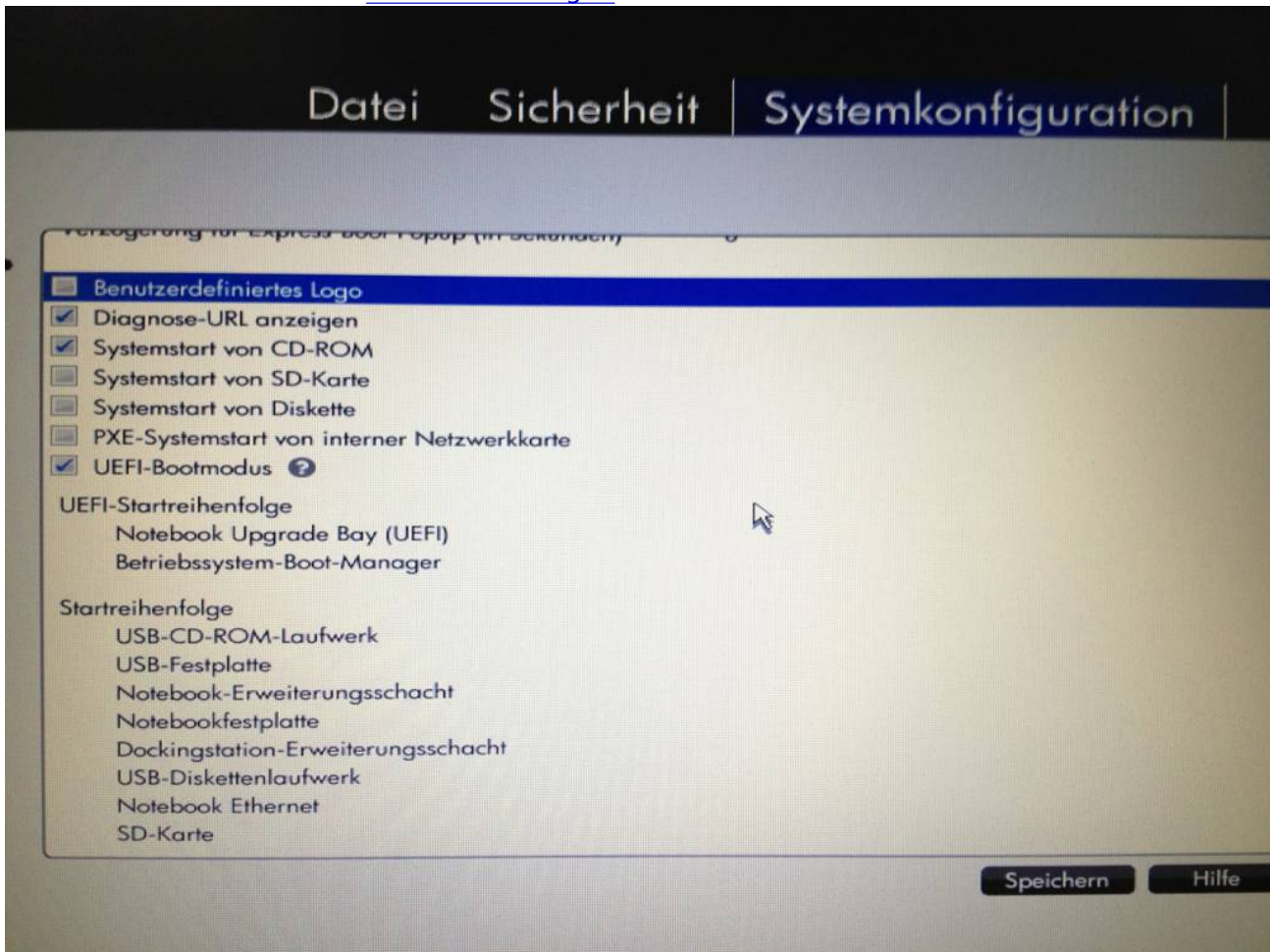
Hallo,

dass es keine Lion DVD gibt, hat mich weng stutzig gemacht. Hab nochmal genau nachgeschaut, es ist tatsächlich eine SL DVD, aber eine CPU Drop-in DVD?!? Was ist das? Kann

ich damit überhaupt etwas anfangen?



Hier mal Bilder von meiner [BIOS Einstellungen](#).



Betriebssystemunabhängige USB-Unterstützung

Parallelanschluss-Modus

- ECP
- Standard
- Bidirektional
- EPP

- Lüfter immer an bei Netzbetrieb
- Datenausführungsverhinderung
- LAN-Energiesparen

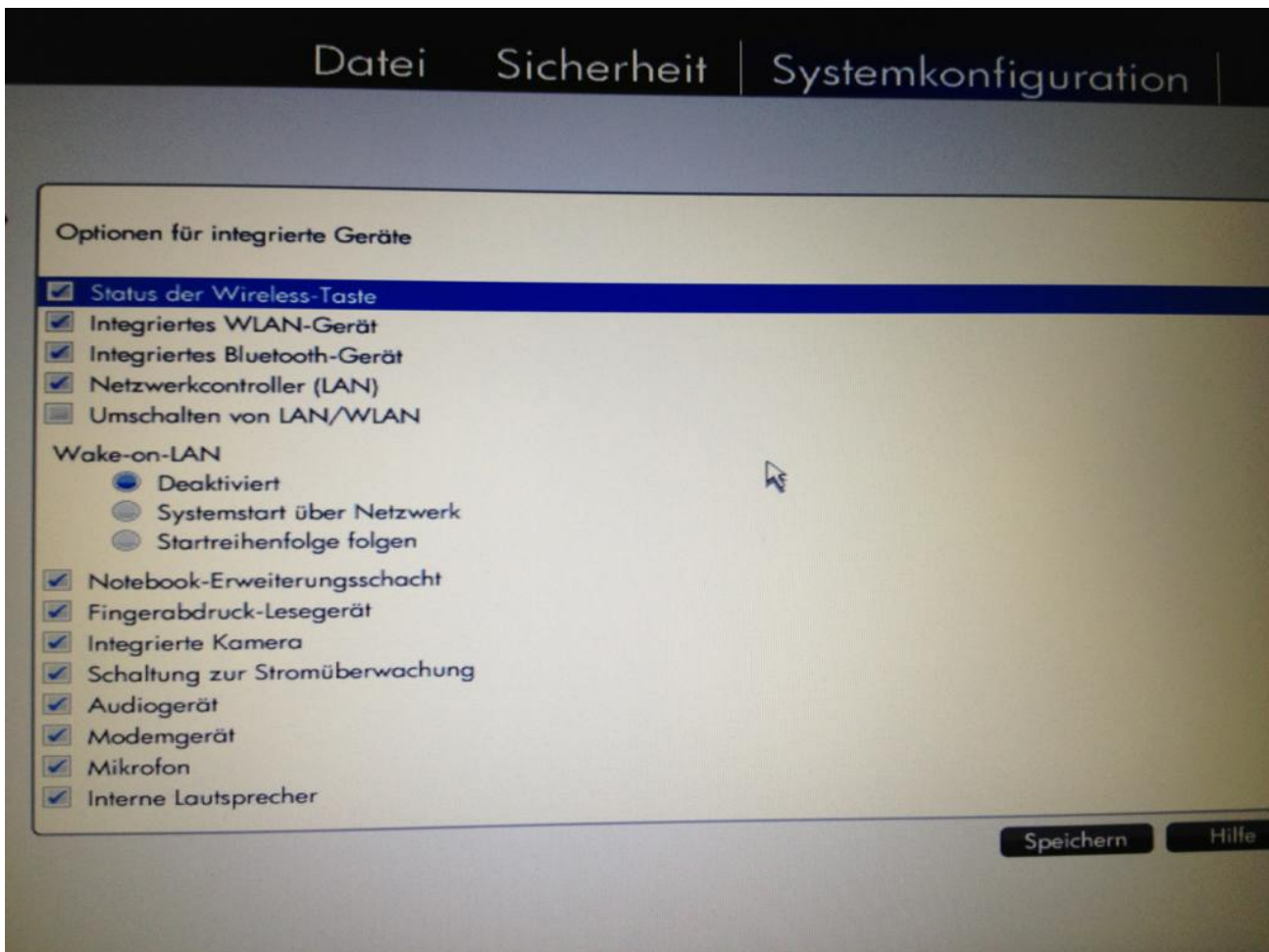
SATA-Gerätemodus

- AHCI
- IDE

- Schnellladen des sekundären Akkus
- HP QuickWeb
- HP QuickWeb: Schreibschutz
- Virtualisierungstechnologie
- Multi-Core-CPU
- Intel (R) HT-Technologie
- Wake-on-USB
- Numlock on at boot

Speichern

Hilf



Sind die schonmal so richtig?

MfG Holger

Beitrag von „rpt007“ vom 5. September 2012, 19:10

Da du keinen Mac zur Verfügung hast, bleibt nur, die Original-DVD von SnowLeopard zu erwerben und dann von SL 10.6.8 die LION aus dem Appstore als upgrade zu kaufen. Wir unterstützen hier nur legale Vorgehensweisen, bitte lies dir nochmal die Forum-Regeln durch.

Beitrag von „ZLEx_Coupe“ vom 5. September 2012, 19:15

Ok, habe gerade mal in eBay gestöbert. Lion gibt es ja auch auf einen Thumb Drive. Das ist ja, wenn ich es richtig verstanden habe, ein USB Stick. Würde mir sowas helfen?

MfG Holger

Beitrag von „rpt007“ vom 5. September 2012, 19:37

.. wenn du dann noch jemanden kennst, der ein OSX schon laufen hat, dann ja. Weil: um den Stick zu erstellen, brauchst du ein laufendes OSX. Und das könntest du mit der SL-DVD schaffen - nur: danach (d.h., wenn SL mindestens auf 10.6.6 läuft, besser: 10.6.8.) kannst du aus dem Appstore nur noch direkt ML laden; LION wird nicht mehr als download angeboten.

Und, ob 10.8 auf deinem Laptop laufen wird, kann ich nicht sagen, müsstest du mal ergoogeln, ob es jemand geschafft hat.

Beitrag von „ZLEx_Coupe“ vom 7. September 2012, 12:17

Hallo,

ich würde von meinem Arbeitskollegen eine original SL DVD geschenkt bekommen, da er die nichtmehr braucht. Da steht statt "CPU Drop-in DVD" "Update DVD". Kann ich damit SL installieren?

MfG Holger

Beitrag von „ZLEx_Coupe“ vom 7. September 2012, 13:30

Ok, danke. Vielleicht erbarmt er sich ja doch und macht mir einen USB Stick. Des wollte er

eigentlich nicht, da er seinen Mac noch nicht lange hat und Angst hat, dass was kaputt geht.

MfG Holger

Beitrag von „Ehemaliges Mitglied“ vom 7. September 2012, 13:53

Was soll da denn "Kaputt" gehen? Solange man keine Tools, vor allem Bootloader auf der HD des Macs anwendet passiert da nichts.

Sent from my iPhone using Tapatalk

Beitrag von „ZLEx_Coupe“ vom 7. September 2012, 13:57

Ja, des hab ich ihm auch gesagt. Mal schaun, ob ich ihn dazu bekomme.

MfG Holger

Beitrag von „rpt007“ vom 7. September 2012, 16:59

.. und solange er nicht versehentlich sein eigenes System als Installations-Ziel anstelle des Sticks auswählt 😞

Ich kann auch jedem "Normal-Mac"-User raten: backup, backup, backup. Auch Original-Apples sind nicht vor DAU's und Hardwarefehlern geschützt.