

HYSTOU S210H Mini PC

Beitrag von „Noir0SX“ vom 12. Februar 2021, 00:31

Der hier [\[Sammelthread\] Was habt ihr euch als letztes gekauft? >10€, nur eigene Bilder](#) muss ja auch mal zu Ende gebracht werden.

Derzeit läuft da nur Windows drauf, da leider nicht jede Software für andere Betriebssysteme gemacht wird.

Dabei handelt es sich um einen Hystou Mini PC vom Type S210H, den es in verschiedenen Ausstattungen gibt.

Attachment & Thema

HYSTOU S210H

Intel Core i9-9880HK

Intel UHD-Grafik 630

8G DDR4

128 GB SSD

Win10

Zum Test wurde der RAM erweitert, die Intel WLAN Karte getauscht und meine Test SSD 970 EVO verbaut.

Die Bilder sind mit der Installation und derzeit aktuellen Release von OpenCore 0.6.6 und macOS 11.2 entstanden.


Werde vielleicht die Tage oder mit diesen Zeilen noch mal eine Partition mit der Beta von BigSur erstellen.

Mini PC

Karton



Erweiterung und Innenleben Unten, mit SSD Halterung und Oben



Anschlüsse Hinten und Vorn



OpenCore 0.6.6

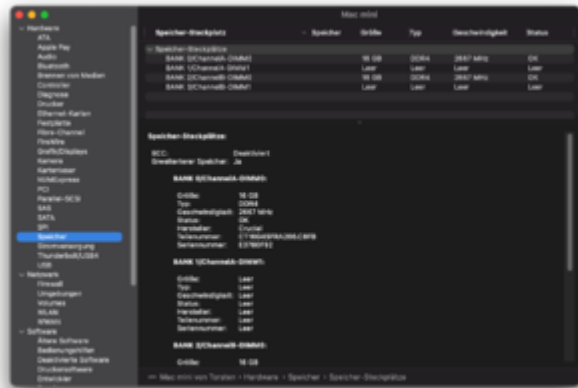
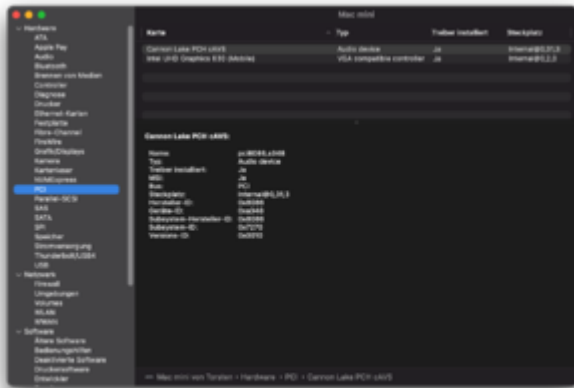


Über dies Mac

11.2.11.2.1



Systembericht



Benchmark



Macmini8,1

Geekbench 5 Score

1097 Single-Core Score	6222 Multi-Core Score
Geekbench 5.3.1 Typout for macOS x86 (64-bit)	

Result Information

Upload Date	February 7th 2021, 12:04pm
Views	1

System Information

System Information	
Operating System	macOS 11.2 (Build 20D64)

Macmini8,1

Geekbench 5 Score

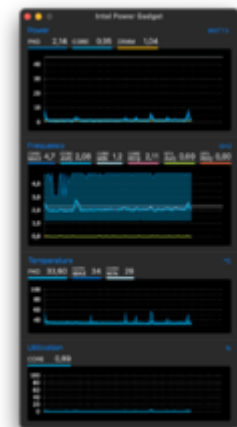
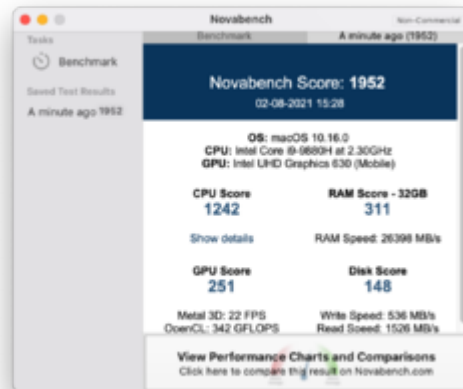
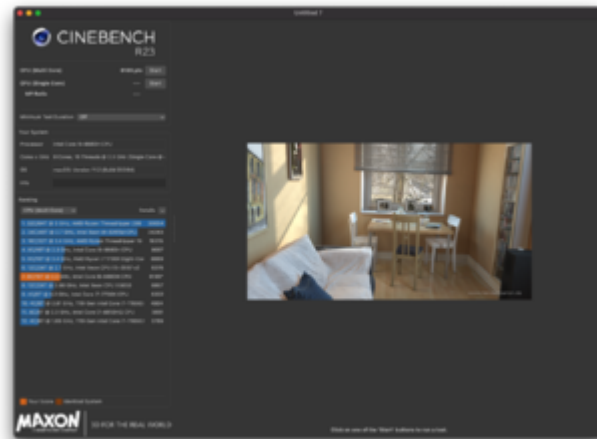
1215 Single-Core Score	6639 Multi-Core Score
Geekbench 5.3.2 Typout for macOS x86 (64-bit)	

Result Information

Upload Date	February 7th 2021, 1:13pm
Views	1

System Information

System Information	
Operating System	macOS 11.2 (Build 20D64)



Für den Preis, mal abgesehen vom Aufrüsten RAM, Wlan und SSD welche nur zum Testen waren, kann sich das ganze sehen lassen.

Beitrag von „Tatito“ vom 18. März 2021, 18:04

Code

1. Hallo, ich habe den gleichen PC wie Sie, allerdings mit 64 GB RAM und unter der Marke EGLOBAL S210. Ich möchte Ihnen eine Frage stellen: Funktioniert der Kopfhörerausgang für Sie? Ich habe das Problem des Audios über den HDMI-Monitor gelöst.

Beitrag von „Noir0SX“ vom 19. März 2021, 16:40

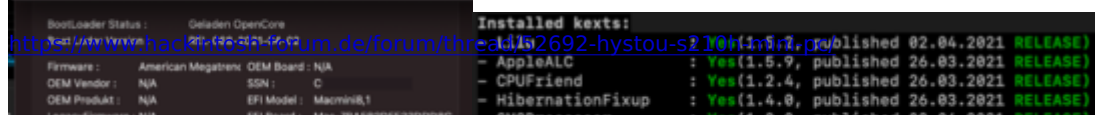
[Tatito](#) ich habe mal eben alle bisher bekannten und erstellten Layout IDs getestet und muss feststellen das der Kopfhörerausgang nicht funktioniert, sofern es sich wirklich um den gleichen verbauten Chip handelt.

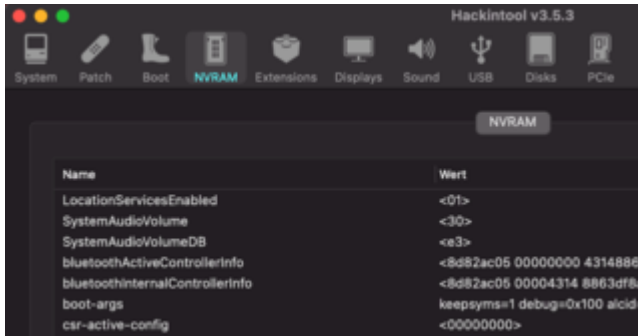
Vielleicht kann Dir [MacPeet](#) behilflich sein in einen neuen Beitrag und Deiner Angabe zu den [Hardware](#) Daten

[Systeminformationen eintragen](#) und sonstigen benötigenden Informationen eine neue ID zu erstellen, so das auch Dein Klinke des Kopfhörers erkannt wird.

Beitrag von „Noir0SX“ vom 2. April 2021, 12:24

Letzte Beta läuft nun auch ..., OpenCore und Kexte gleich mit aktualisiert, der Rest ist wie vorher





Beitrag von „Noir0SX“ vom 8. Juni 2021, 17:00

Nun auch mit der kommenden Version...



Beitrag von „Noir0SX“ vom 16. Juli 2021, 10:50

Hier gibts mit der Beta auch weiterhin keine Probleme.



Macmini8,1	
Geekbench 5 Score	
1175 Single-Core Score	6574 Multi-Core Score
Geekbench 5.4.1 TYPout for macOS x86 (64-bit)	
Result Information	
Upload Date	July 10th 2021, 10:41am
Views	1
System Information	
System Information	
Operating System	macOS 12.0 (Build 21A5284e)
Model	Macmini8,1

Beitrag von „Canyonwalker“ vom 17. Juli 2021, 10:36

Hat das kleine Teil tatsächlich zwei RJ45, wenn ja wäre er perfekt für Opensense geeignet.)

Beitrag von „CMMChris“ vom 17. Juli 2021, 11:57

Bei den China Mini PCs nicht ungewöhnlich. Gibt (wenngleich seltener) auch Rechner mit deutlich mehr LAN Ports.

Beitrag von „Noir0SX“ vom 17. Juli 2021, 12:50

[Canyonwalker](#) der wird sich langweilen mit dem was Du vorhast und irgendwann sind auch zwei Lan Ports dann nicht mehr genug.

Beitrag von „Noir0SX“ vom 31. Juli 2021, 19:06

weiter rechts mit B4

Macmini8,1

Geekbench 5 Score

1231 Single-Core Score	6572 Multi-Core Score
---------------------------	--------------------------

Geekbench 5.4.1 Tryout for macOS x86 (64-bit)

Result Information

Upload Date	July 31st 2021, 2:56pm
Views	1

System Information

System Information	
Operating System	macOS 12.0 (Build 21A5294g)
Model	Macmini8,1



Beitrag von „Carlus“ vom 17. September 2021, 21:09

Hallo, ich bin neu hier und habe auch den S210H beim Ali ergattert. Es gibt hier im Forum ein Efi mit Opencore das ich derzeit benutze. Mein Stick mit der EFI bootet ganz normal hoch bis ich zum Installer komm. Der läuft eigentlich auch durch bis ich zum ersten mal von der Mac SSD gebootet wird. Da kommt nach ein paar Sekunden ein Abruch und ich boote wieder von der SSD. Ich kann also nicht die Installation zu Ende führen. Wo liegt hier der Fehler ? Kann mir da jemand helfen ? Ich sehe NOIROSX (Moderator) ist mit dem S210H sehr gut unterwegs.

Beitrag von „Carlus“ vom 25. September 2021, 11:00

So, ich habe es jetzt endlich geschafft auf dem S210H (I9 9880H ; 32GB; Evo970Nano 1TB Big Sur 11.6 zu installieren.Es funktioniert soweit alles.Nur mit dem Sleep hab ich Probleme.Ich kann ihn schlafen schicken aber er wacht nicht per Tastendruck wieder auf. Kann mir da jemand helfen ?

Beitrag von „NoirOSX“ vom 25. September 2021, 14:56

[Zitat von Carlus](#)

Es gibt hier im Forum ein Efi mit Opencore das ich derzeit benutze

Um welche EFI handelt sich es dabei ?

Beitrag von „Carlus“ vom 25. September 2021, 16:46

Es handelt sich um die „S210H.efi von shamed hier im Board.

<https://www.hackintosh-forum.de/thread/152662-s210h-efi-zip/>

Beitrag von „jlaart“ vom 26. September 2021, 20:57

Hello,

@[NoirOSX](#) @[Carlus](#) Can you please provide me with your bios setting of your S210H ?

thank you 😊

Motherboard : S210H

CPU : I9-9880H

Graphics : UHD 630

[Zitat von Carlus](#)

Es handelt sich um die „S210H.efi von shamed hier im Board.

[https://www.hackintosh-forum.d...ent/152662-s210h-efi-zip/](https://www.hackintosh-forum.de/thread/152662-s210h-efi-zip/)

Beitrag von „Carlus“ vom 27. September 2021, 08:05

hello, here my Bios Setting for my S210H

Beitrag von „jlaart“ vom 27. September 2021, 09:48

thank you Carlus 😊

i don't have an admin access to my bios ! i got mine from eglobal aliexpress and they locked the bios 😞

Anyone knows if i really need to unlock the bios to install hackintosh in my S210H i9-9880HK ?

Beitrag von „Carlus“ vom 27. September 2021, 10:41

hello jlaart. Please contact your Seller for the unlock.

Beitrag von „jlaart“ vom 27. September 2021, 11:57

i already asked but they didn't want because of the warranty.

i'm trying to register to the [bios-mods forum](#) and ask a guru to help me fo that

[Zitat von Carlus](#)

hello jlaart. Please contact your Seller for the unlock.

Beitrag von „jlaart“ vom 8. Oktober 2021, 22:37

hello,

I just unlock my Bios (special thanks to bios-mod forum expert)

now i want to start the installation of hackintosh 😊

i will use the EFI file <https://www.hackintosh-forum.d...ent/152662-s210h-efi-zip/>

please any one can refresh my memory regarding the steps ?

thank you in advance

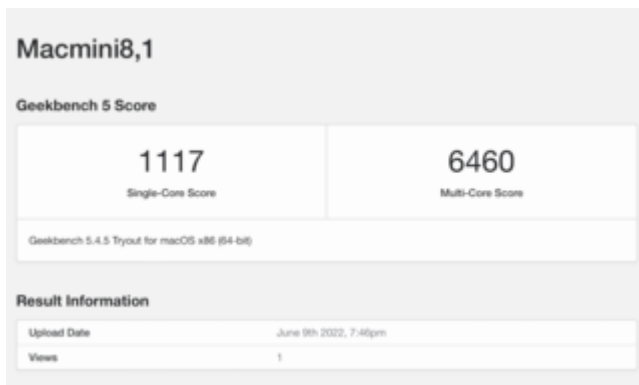
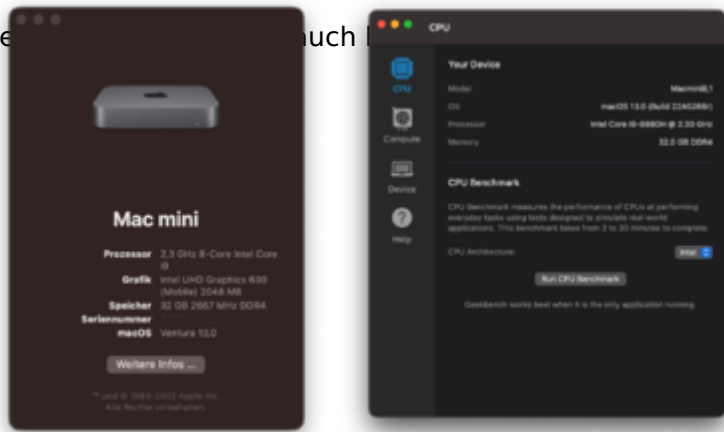
Beitrag von „jlaart“ vom 12. Oktober 2021, 09:56

i just want to say thanks to Carlus for his spirit of sharing knowledge 🙌😊🙌

Since knowledge is the only thing that multiplies when you share it !

Beitrag von „Noir0SX“ vom 9. Juni 2022, 19:54

Beitrag von „Noir0SX“ vom 24. Juni 2022, 15:34



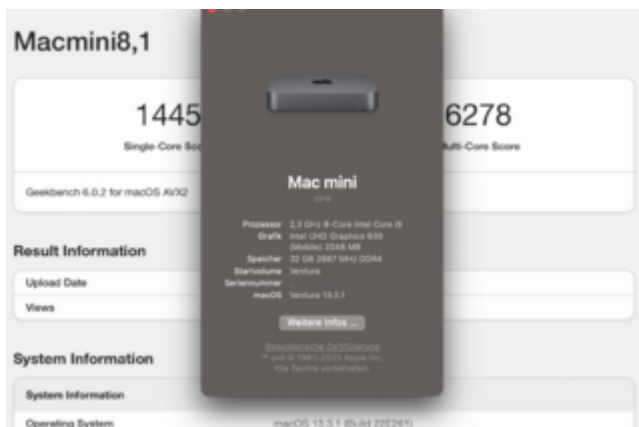
Beitrag von „Noir0SX“ vom 24. Juni 2022, 15:34

Auch hier läuft die Beta2 ohne Probleme



Beitrag von „Noir0SX“ vom 12. April 2023, 17:02

Unter 13.3.1 ...



Beitrag von „Noir0SX“ vom 2. Oktober 2023, 20:26

Nun mit macOS 14 und Wlan Patch OCLP 1.0.0



Beitrag von „Noir0SX“ vom 15. Juni 2024, 10:41

macOS 15 b1



Beitrag von „Noir0SX“ vom 6. Juli 2024, 11:45

macOS 15 b2, jetzt auch wieder mit WLAN



Beitrag von „Noir0SX“ vom 26. Juli 2024, 16:34

ohne Probleme macOS 15 b4, mit OCLP fürs "moderne" Wlan



me

Beitrag von „Noir0SX“ vom 24. August 2024, 15:53

hier nun auch macOS 15 b7



Beitrag von „Noir0SX“ vom 24. September 2024, 17:16

macOS 15.0 Release

