

Qnap TS109

Beitrag von „wellini“ vom 13. März 2021, 12:49

Hallo Gemeinde,

Habe ein problem mit meinem „altem“ Qnap Nas TS109. Habe das Nas wieder aktiviert um sie als reines TimeMachine Backup für meinen X250 zu nutzen. Habe das Nas als TM eingerichtet und es wird auch als Platte im Programm angezeigt, wenn ich jedoch eine Verbindung versuche bekomme ich immer eine Fehlermeldung. Bin schon etliche hinweise im Netz durchgegangen, aber keinen Erfolg gehabt. Mein Synology funzt einwandfrei.

Bin für jeden Tipp dankbar.

Beitrag von „al6042“ vom 13. März 2021, 13:17

Mit welchem Dateidienst hast du die NAS eingerichtet?
SMB oder AFP?

Auch wenn SMB angeblich flotter sein soll, nutze ich auf meine Syno weiterhin AFP, da dort die Anbindung sauberer läuft und stabiler wirkt.

[Kleines Off-Topic Beispiel aus der SMB-Testreihe:](#)

Wenn ich ein ZIP-File über den Finder auf einem SMB-präsentierten Bereich auspacke, kann es sein, dass mir die ausgepackten Dateien erst angezeigt werden, wenn ich die Verbindung dahin trenne und erneut damit verbinde...

Unter AFP besteht das Thema nicht.

[Wieder zurück zum eigentlichen Topic:](#)

Teste mal AFP, falls das nicht schon aktiv ist.

Beitrag von „wellini“ vom 13. März 2021, 14:03

Ich habe beim Qnap nicht die Möglichkeit zu wählen, wenn ich den Haken bei TM setze, zeigt er unten als hinweis, das AFP automatisch mit gesetzt wird.

Beitrag von „julian91“ vom 13. März 2021, 14:11

[Zitat von al6042](#)

Auch wenn SMB angeblich flotter sein soll, nutze ich auf meine Syno weiterhin AFP, da dort die Anbindung sauberer läuft und stabiler wirkt.

läuft bei dir AFP noch ?

mit BS hab ich kein TM mehr mit AFP hinbekommen .. bin komplett auf SMB gewitched ..

Beitrag von „wellini“ vom 13. März 2021, 14:30

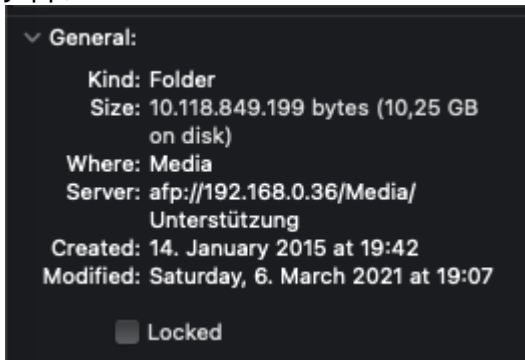
Ich Habe es mit verschiedenen OSx Versionen probiert (BS; Cata; Moja; und HS) bei allen das gleiche Problem.

Kann ich bei TM zwischen SMB und APF wählen?

Beitrag von „al6042“ vom 13. März 2021, 15:34

[julian91](#)

Jupp, hier arbeitet TM als auch die Anbindung im Finder über AFP:



[wellini](#)

Ich denke das wird über die Form der Präsentation im LAN geregelt.

Die Syno bietet hier folgendes an:



Somit findet TM auch nur die AFP-Shares

Beitrag von „julian91“ vom 13. März 2021, 15:37

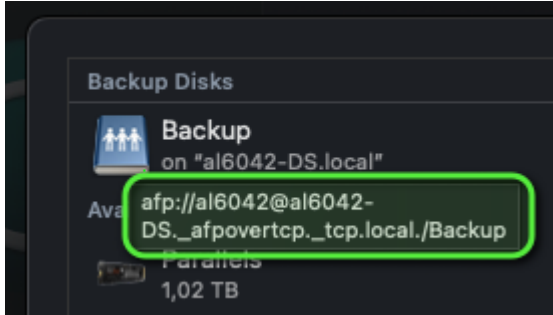
[al6042](#)

Freigabe hatte ich weiterhin gesehen ja, aber über Timemachine ging bei mir kein AFP TM Backup mehr

Beitrag von „al6042“ vom 13. März 2021, 15:46

Ebenfalls eine Synology?
Hast du dort auch die Bonjour Broadcast Option?

Achte beim Hinzufügen der Ziel-Disk im TM auf die Details der Platte:



Die markierte Info taucht auf, wenn man eine Weile mit der Maus auf die Ziel-Disk zeigt.

Beitrag von „julian91“ vom 13. März 2021, 16:00

Nein, ich Fahr über Free bzw nun TrueNas.

hatte dort einen AFP Share den ich als TM Taggen könnte, lief auch alles 1A bis BigSur kam dann ging keine verbindung mehr drauf

Beitrag von „al6042“ vom 13. März 2021, 16:14

Ist ggf. ein Bonjour/mDNS Thema auf dem TrueNAS.

[wellini](#)

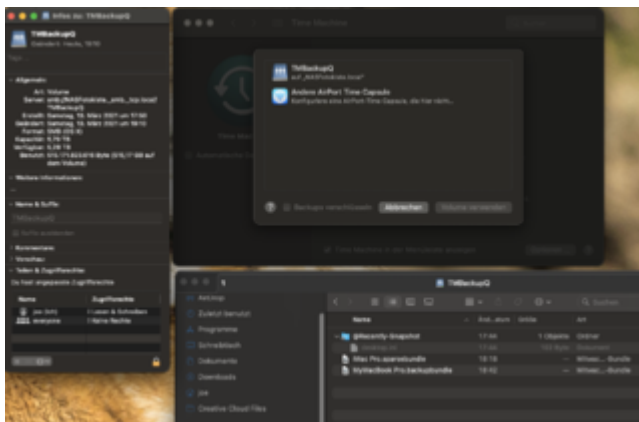
Wird bei dir anstatt "Bonjour" auch die "mDNS"-Unterstützung angeboten?

Beide Bezeichnungen beziehen sich auf das gleiche Thema, nur ist "Bonjour" eine Apple-Kreation... 😊

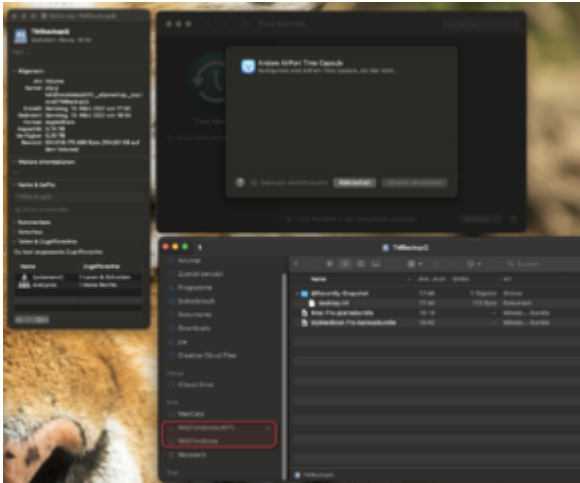
Beitrag von „sunraid“ vom 13. März 2021, 19:09

Wie sich das alles unterscheidet! Bei meinem QNAP sind die Dienste AFP und SMB eingerichtet. Über SMB funktioniert das hier mit dem Time Machine Backup einwandfrei auf meinem Desktop mit BS und auf meinem MBP 2012 mit Catalina.

Damit das Volume der TM-Freigabe (SMB) unter Time Machine auftaucht, musste ich es initial einmal mounten und hatte danach den Zugriff auf das Volume und kann seitdem die TM Backups ausführen.



Per AFP wird mir die Freigabe unter Time Machine weder unter BS noch Catalina angezeigt. Deshalb habe ich den AFP Dienst - wird ja auch schon seit Ewigkeiten nicht mehr gepflegt - auf meinem NAS deaktiviert.

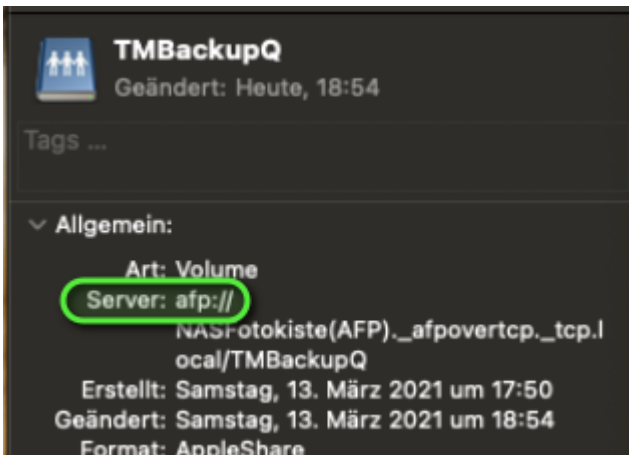


Die Fehlermeldung aus dem ersten Beitrag hatte ich - wenn mich meine Erinnerung nicht trügt - vor einiger Zeit auch mal. Ich glaube das SMB war nicht aktuell und musste auf dem NAS aktualisiert werden...

Beitrag von „al6042“ vom 13. März 2021, 19:12

Erstaunlich...

warum wird in deinem Bild dann aber der Link zu TMBackupQ als AFP angezeigt?





EDIT:

Ach so... verstehe... 😊

Beitrag von „sunraid“ vom 13. März 2021, 19:17

Das mounten im System funktioniert, nur im TM wird das AFP-Volumen nicht dargestellt

Beitrag von „julian91“ vom 13. März 2021, 19:18

[sunraid](#)

gleiches fehlerbild wie bei mir !

nur bei mir ging es ab BS nicht mehr

Beitrag von „sunraid“ vom 13. März 2021, 19:25

[julian91](#)

Könnte mir vorstellen, dass es an der AFP-Version liegt, die auf dem NAS eingebunden ist.

Wie gesagt, hier klappt es mit SMB von allen Rechnern problemlos.

Beitrag von „julian91“ vom 13. März 2021, 19:27

ich fahr seit dem auch nur noch mit SMB... keine Probleme mehr

Beitrag von „al6042“ vom 13. März 2021, 19:39

Wir sollten hier auch nicht weiter über unsere Spielzeuge quatschen, sondern zusehen, dass wir [wellini](#) unterstützen.

Lasst mal abwarten, was er ggf. noch ausfindig machen konnte.

Beitrag von „sunraid“ vom 13. März 2021, 19:44

[Zitat von wellini](#)

„altem“ Qnap Nas TS109.

Lassen/Läßt sich die Freigabe(n) denn ausserhalb von TM öffnen?

Vielleicht, falls verfügbar mal ein Firmwareupdate fürs QNAP durchführen

Beitrag von „wellini“ vom 13. März 2021, 20:37

Hallo,

sorry warr unterwegs. Das Qnab hat die letzte Firmwareversion drauf.

in den Einstellung kann ich SMB gar nicht anwählen. DasQnab ist sehr einfach gestrickt, als Backup kann ich TimeMachine anwählen und das wars. Wenn ich bei meinem x250 auf mit

Server verbinden gehe und smb:// xxxx eingebe verbindet er sich mit dem Nas,, gebe ich allerdings afp://xxxx meldet er sich das dieser service nicht unterstützt wird ????. Bei den Einstellungen steht aber AFP

Beitrag von „al6042“ vom 13. März 2021, 20:42

Samba = SMB = **S**erver **M**essage **B**lock

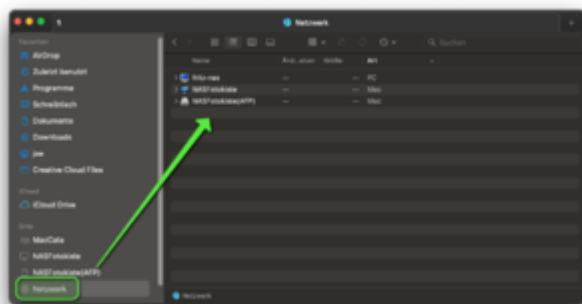
Beitrag von „wellini“ vom 13. März 2021, 20:57

Habe jetzt mal versucht it mit server verbinden auf das Qnap einzuwählen. Habe wie beschrieben bei TM den Cursor auf Qnap stehen lassen es kommt smb://QNAP-KW.local/TMBackup es kommt jedoch eine Fehlermeldung. Mache ich das gleiche mit meine Synology funzt das . Ergo sollte was mit der Einstellung am NAS nicht stimmen.

Weitersuchen....

Beitrag von „sunraid“ vom 13. März 2021, 20:59

Wie sieht es denn im Finder unter Netzwerk aus?



Tauchen deine Freigaben dort auf? Wenn ja, einmal auf "verbinden als" und mit deinem USER = TimeMachine und PW verbinden. Dann sollte es auch unter TM auftauchen

Beitrag von „wellini“ vom 13. März 2021, 21:13

Also unter Netzwerk sehe ich den Ordner (wenn ich im Nas TM wieder abwähle ist der Ordner nicht da) Soweit so gut, jedoch kann ich mich nicht verbinden . (beimklick auf verbinden als kommt nichts nur verbindung fehlgeschlagen. . ze fix

Beitrag von „guckux“ vom 13. März 2021, 21:32

[wellini](#)

In #19 hast Du das erste Bild - und dort steht, daß die Version vom Server nicht unterstützt wird.

Was immer auf dem Qnap installiert ist - bei mir läuft auch BS mit Time Machine unter FreeBSD 12.2-STABLE (12.03.2021) und netatalk (netatalk3-3.1.12)

Beitrag von „wellini“ vom 13. März 2021, 22:20

Heureka ich habs gefunden, dank Tante google.

habe diesen Befehl im Terminal mit meinen Daten einegeben,

danach TM geöffnet, das Qnab ausgewählt und er läuft .

Befehl: sudo tmutil setdestination -ap [afp://TimeMachine@NAS.local/TMBackup](#)

Danke an alle.

Gruß