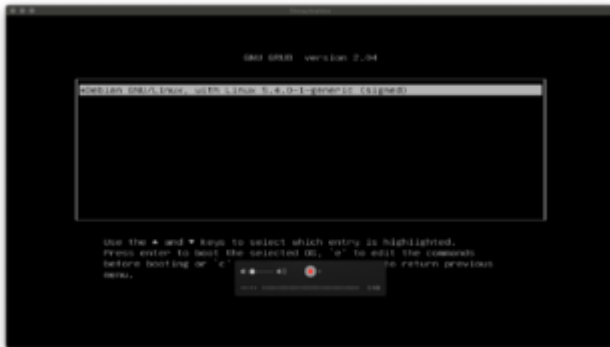


# Suche: Tool zur Anzeige von Videosignalen am Mac

Beitrag von „atl“ vom 21. April 2021, 06:47

Hallo,

ich nutze für unterschiedliche Projekte eine günstige [Videoaufnahmekarte \(HDMI zu USB 2.0\)](#) um die Monitorausgaben von Minicomputern (z.B. Raspberry Pi) auf dem Mac-Desktop darzustellen. Dazu benutze ich im Moment den QuickTime Player.



Allerdings fehlen mir da ein paar kleine Features:

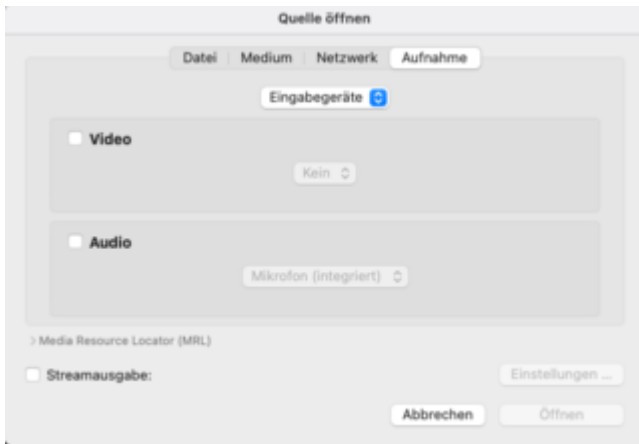
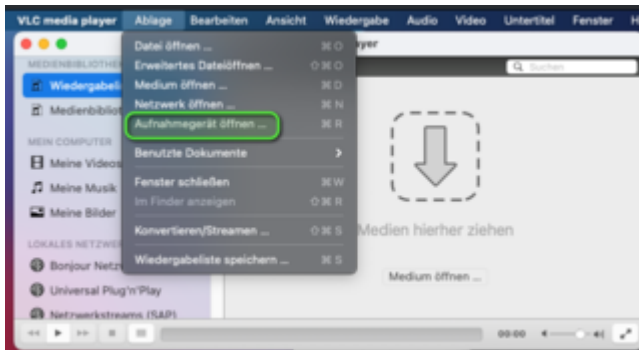
- \* Darstellung immer on Top
- \* keine Overlay über die Videodarstellung
- \* Tastenkürzel für 1/2 und 1/4 Größe
- \* Speichern der Fensterposition

Das Tool soll den "Videostream" nur anzeigen. Aufnahme ist nicht notwendig, wäre aber kein K.O.-Kriterium ;). Wenn jemand ein solches Tool kennt, dann mal bitte einen kurzen Hinweis darauf hinterlassen. Vielen Dank. 😊

---

Beitrag von „al6042“ vom 21. April 2021, 07:08

Kann das ggf. der VLC Player über "Ablage"->"Aufnahmegerät öffnen":



Damit wird der Inhalt erstmal nur auf deinem Bildschirm ausgegeben, aber nicht direkt gespeichert.

Und du kannst alle möglichen Shortcuts zur Einflussnahme austesten.

---

## Beitrag von „atl“ vom 22. April 2021, 02:30

Danke [al6042](#), daran habe ich gar nicht gedacht. Aber leider bin ich kein Fan des VLC auf Grund der Bedienung. Da mag ich eher **MPV** oder **IINA**, welche das allerdings leider beide nicht können.

Gefunden habe ich allerdings eine, die fast gut ist: [Quick Camera](#). Ihr fehlt allerdings die Möglichkeit die Größe per Tastatur zu definieren. Aber sie kann zwischen verschiedenen

Eingängen per Shortcut umschalten, was auch sehr gut ist. 😄