

Erledigt Toshiba Satellite P300D

Beitrag von „cobra“ vom 20. September 2012, 16:49

Hallo @ All

ich bin ein sehr unerfahrener in sachen mac os oder so meine frage ist welche OSX version ich auf meinen Laptop Toshiba Satellite P300D installieren kann und wie es geht habe zur zeit windows 7 64 bit drauf .

mein System

Prozessor : AMD Athlon (tm) X2 Dual Core QL-64 2.10 GHz

Grafikkarte : ATI Mobility Radeon HD 3650

Arbeitsspeicher : 4GB

Netzwerk wlan : Atheros AR9281 Wireless Network Adapter

Lan : Marvell Yukon 88E8040T-PCI-E

Festplatten : c:240 GB sata

d: 435 GB sata



Mfg

Beitrag von „BananaJoe“ vom 20. September 2012, 19:12

Hey, also zur zeit ist es ratsam bei einem AMD Hackintosh Snow Leopard zu Installieren. Für AMD Hackintoshs braucht man einen Custom Kernel da OSX von Haus aus keine AMD CPU´s unterstützt. Es gibt zwar einen Legacy Kernal für Lion aber darüber habe ich noch nichts gehört bzw. gelesen ob und wie gut die laufen die Chance für dich der erste User im Board mit einem AMD Lion Hacki zu sein! 😊

Du kannst schon mal [System Info](#) über dein System laufen lassen um mal vorab die Kompatibilität checken zu lassen.

Beitrag von „cobra“ vom 21. September 2012, 13:06

Danke für deine Antwort aber wo bekomme ich die Sachen die ich brauche dafür her Sorry bin ein totaler anfänger da drin nochmal Sorry 😞

Beitrag von „“ vom 21. September 2012, 13:15

Mac Osx erst mal kaufen.:)

Gesendet von meinem GT-I9300 mit Tapatalk 2

Beitrag von „cobra“ vom 21. September 2012, 15:48





😞 Ok was für eine Version denn ? Und meine bekannte hat ein iMac kann ich die cd nehmen dafür ? 😞

Beitrag von „BananaJoe“ vom 21. September 2012, 16:57

Wenn die Grau ist die cd dann kannst du die NICHT nehmen. Bei Geräten sind meistens Geräte bezogene OSX Versionen beigelegt und die gehen nicht.

Sent from my BW Feldtelefon
using Tapatalk

Beitrag von „cobra“ vom 21. September 2012, 18:26


   Ok was für eine Version muß ich dann kaufen damit es funktioniert ??? Und wo bekomme ich sie her 

Mfg

Beitrag von „BananaJoe“ vom 21. September 2012, 18:32

Na es gibt nur zwei Versionen die 10.6.0 und die 10.6.3 welche du nimmst ist egal. Einzige Möglichkeit noch an Snow Leopard zu kommen ist Ebay, Ebay Kleinanzeigen etc.

Beitrag von „cobra“ vom 3. Oktober 2012, 11:58

 Hallo so habe mir jetzt die cd gekauft aber was brauche ich noch um das auf meinem Laptop zu installieren und was muß ich genau machen Sorry bin ein totaler Anfänger da drin

Mfg

Beitrag von „Dr. Ukeman“ vom 3. Oktober 2012, 12:08

Schau mal hier rein. http://hackintosh-forum.de/wik...ne_Installationsanleitung

Da gibt es quasi deinen groben Fahrplan.

Gesendet vom iPhone via
Tapatalk

Beitrag von „cobra“ vom 3. Oktober 2012, 13:39

was für ein bootloader ist denn der beste für meine system und brauche ich sonst nichts weiter
????? geht und gilt das für meinen amd ,aber ich finde in meinem bios nichts von AHCI 😞 😞
😞 😞

Beitrag von „planbars“ vom 3. Oktober 2012, 13:56

Hallo am Besten wäre es wenn du den chameleon boot loader oder denn iboot loader nimmst
die finest du auf der setie von tony mac
<http://www.tonymacx86.com/home.php> hier der link anmelden und downloaden

Beitrag von „hackepeter“ vom 3. Oktober 2012, 16:06

Nimmst du am besten den iboot loader, da kannst du auch nicht viel falsch machen.



Beitrag von „Doe2John“ vom 3. Oktober 2012, 21:58

Da du ein AMD hast, wäre es am klügsten den Empire EFI einzusetzen.

Gesendet von meinem GT-I9300 mit Tapatalk 2

Beitrag von „cobra“ vom 4. Oktober 2012, 13:44

supi aber wo kann ich das Empire EFI finden???? kannst du mir helfen denn ich finde es nirgendwo 😞😞😞😞

mfg

Beitrag von „Dr. Ukeman“ vom 4. Oktober 2012, 14:53

Hallo die Empire AMD habe ich zwar nicht gerade greifbar, aber in der AMD Anleitung wird die Nawcom Mod CD verwendet.

Damit kannst du es auf jedenfall auch mal probieren.

http://www.hackintosh-forum.de/wiki/index.php/AMD_Hackintosh

<http://hackintosh-forum.de/ind...4e71b0f5a27b4ba2fdd08e974>

Beitrag von „cobra“ vom 6. Oktober 2012, 14:07

leider habe ich bei der installation ein problem es bootet bis zu der stelle " System uptime in nanoseconds 2507111299 " wo liegt der Fehler oder was mache ich falsch das ich die cd nicht installiert bekomme 🙄🙄🙄🙄🙄

mfg

Beitrag von „Doe2John“ vom 6. Oktober 2012, 19:37

Mach mal einen Screenshot und poste den hier.

Beitrag von „cobra“ vom 6. Oktober 2012, 20:17

😞 Wie kann ich denn einen Screenshot davon machen?{

Beitrag von „Doe2John“ vom 6. Oktober 2012, 20:48

Ein Foto davon machen, wo er hängen bleibt.

Beitrag von „cobra“ vom 8. Oktober 2012, 12:14

Hallo hier mal das Foto wo er hängen bleibt hoffe man kann es erkennen 🙄

Beitrag von „BananaJoe“ vom 8. Oktober 2012, 12:19

Also ich bin für ein neues Bild das nicht verwackelt ist und auf dem man den Kompletten Bildschirm sehen kann. Denn so kann zumindest ich nichts erkennen.

Beitrag von „cobra“ vom 8. Oktober 2012, 13:10

ok hier ein neues

http://s7.directupload.net/file/d/3037/x6b26wg5_jpg.htm

Beitrag von „Dr. Ukeman“ vom 8. Oktober 2012, 14:41

Ist im Notebook ein Firewire Controller Verbaut? welcher Hersteller? kann er im Bios deaktiviert werden? Hast du dafür evtl ne Kext?

Beitrag von „cobra“ vom 8. Oktober 2012, 14:47

Hallo das weiß ich nicht wo kann ich es sehen ob eine Firewire Controller Verbaut wurde ?? ich habe keine 🤔 Kext?

Beitrag von „Dr. Ukeman“ vom 8. Oktober 2012, 14:52

Das das Notebook nen Firewire anschluss und findest du im Bios nen Punkt zum abschalten?

Beitrag von „cobra“ vom 9. Oktober 2012, 17:29

hmm ich finde davon im bios nichts ;(habe durch systemtest ob es geht hier ein bild dort steht etwas von firewire aber nicht im Bios 😞

http://s14.directupload.net/file/d/3037/d7dav29v_jpg.htm

Kann mir niemand helfen und sagen woran es liegt das ich es nicht installiert bekomme 😞

http://s7.directupload.net/file/d/3037/x6b26wq5_jpg.htm

Beitrag von „BananaJoe“ vom 9. Oktober 2012, 17:39

Schau mal ob in S/L/E Irgendeine kext Installiert ist die im Namen was mit FireWire hat. Mit -x kannst du aber Booten oder?

Beitrag von „cobra“ vom 9. Oktober 2012, 18:07

was heißt S/L/E und was meinst du mit booten ?????die fehler kommen beim installieren von mac die boot cd geht ich boote mit nawcom bei efi wird die mac cd nicht angezeigt.was meinst du mit Mit -x kannst Booten wann und wo muß ich das denn eingeben und wo????bin doch totaler neuling bei sowas 😞 sorry und kexte habe ich keine installiert weiß ja nicht welche und woher ich die bekomme 😞

Beitrag von „BananaJoe“ vom 9. Oktober 2012, 18:28

Schande über mich. Ich war etwas durcheinander. Um mal am Punkt von Dr.Ukemann aufzugreifen. An deiner FireWire Karte sollte es laut SystemInfo nicht liegen denn dir wird angeblich OOB unterstützt. Das bringt uns aber jetzt nicht wirklich weiter. Hast du es jetzt schon mit beiden Boot CD's versucht? Sprich Nawcom Mod CD und EmpireEFI?

Beitrag von „cobra“ vom 9. Oktober 2012, 18:41

ja habe ich beide probiert bei EmpireEFI kommt wenn ich die mac einlege "bitte neustarten power knopf gedrückt halten und dann neu drücken " toll und dann startet windows 🙄

Beitrag von „BananaJoe“ vom 9. Oktober 2012, 18:51

und das war auch die EmpireEFI LE also Legacy mit Legacy Kernel für AMD? Du versuchst die Snow Leopard CD mit welcher version zu Booten? 10.6.0 oder 10.6.3 ?

Beitrag von „cobra“ vom 9. Oktober 2012, 18:57

EmpireEFI LE also Legacy mit Legacy Kernel für AMD, das weiß ich jetzt nicht kannst du mir vorsichtshalber sagen wo ich die her bekomme dann versuche ich es damit .

und ich versuche Snow Leopard 10.6.3

Beitrag von „BananaJoe“ vom 9. Oktober 2012, 19:02

[guckst du hier →](#)



<http://hackintosh-forum.de/ind...page=Thread&threadID=2235> versuche es mal mit dieser.

Beitrag von „cobra“ vom 9. Oktober 2012, 19:07

mm das ist die version die ich versucht habe ,habe ich eben bim runterladen gesehen habe sie jetzt 2 mal die selbe ;(habe diese neu gebrannt aber es kommt das selbe sie müssen computer neu starten dann lande ich wieder bei windows,muß allerdings sagen das ich win7 noch installiert habe und mac auf eine 2te platte installieren möchte und diese noch ntfs formartiert ist .

Beitrag von „BananaJoe“ vom 9. Oktober 2012, 19:19

ok mh. Legacy USB Hast du im Bios auf aus? Und was zur FireWire Karte zum deaktivieren dieser hast dun auch nicht gefunden?


Beitrag von „cobra“ vom 9. Oktober 2012, 19:22

lagacy usb im bios ist deaktiviert und wegen firewire habe ich nichts gefunden

Beitrag von „Dr. Ukeman“ vom 10. Oktober 2012, 08:07

Im Bios steht meisst nicht firewire sondern 1394 Controller oder sowas.
was passiert wenn du mit -x startest bleibt er an der selben Stelle hängen?

Beitrag von „cobra“ vom 10. Oktober 2012, 10:47

 Nein im BIOS habe ich nichts dergleichen stehen ,und wo und wann muß ich mit -x starten ?????er bleibt ja beim installieren dort hängen habe Mac noch nicht installiert bekommen

Beitrag von „Ehemaliges Mitglied“ vom 10. Oktober 2012, 14:51

Im Bootloader wo die die cd auswählst. Einfach bevor du Enter drückst -x eingeben. Geht auch in Kombination mit -v also -x -v.

Sent from my iPhone using Tapatalk

Beitrag von „cobra“ vom 11. Oktober 2012, 14:39

aha ok danke werde es mal testen. Nichts mit nawcom bleibt er an der selben stelle stehen und mit efi lädt er ca.5min. dann kommt sie müssen den computer neustarten power knopf gedrückt halten dann neu drücken aber dann lande ich wieder in windows.mit -x und -x-v

Nawcom

http://s7.directupload.net/file/d/3037/x6b26wq5_jpg.htm

Efi

http://s1.directupload.net/file/d/3039/6rkoeb9m_jpg.htm

Wie gesagt habe auf einer platte win7 64bit und möchte es auf einer 2ten platte installieren die allerdings ist noch ntfs formatiert macht das was aus??? Wäre es vielleicht sinnvoller die win7 platte zu entfernen und nur die leere drinlassen???

toll Cd gekauft und jetzt funktioniert es nicht 😞😞

Beitrag von „Doe2John“ vom 11. Oktober 2012, 19:17

Das macht nichts mit ntfs, denn im Setup wird ja eh formatiert. Die Windows Platte würde ich sowieso abklemmen, zumindest für die Installationszeit. Bitte setze deine [Hardware](#) noch in die Signatur.

Beitrag von „cobra“ vom 11. Oktober 2012, 19:35

ich komme noch nicht mal bis zu setup 😞
mit abgeklemmter windows platte kommen die selben Fehler

http://s7.directupload.net/file/d/3037/x6b26wq5_jpg.htm

vielleicht hilft das ja etwas mit denn ich finde dprt nichts von meiner firewire und weiß auch nicht was ich verstellen müßte noch

mfg

Beitrag von „Doe2John“ vom 11. Oktober 2012, 20:08

Bei deinem Rechner heisst der Firewire IEEE. Schau diesbezüglich mal auch in den Untermenüs nach. Das ist definitiv ein Problem mit dem Firewire Controller laut der Kernelpanic.

Beitrag von „cobra“ vom 11. Oktober 2012, 20:19

was meinst du mit Untermenüs und wo kann ich diese finden 😞 😞 😞

Beitrag von „Doe2John“ vom 11. Oktober 2012, 20:24

Klich doch mal auf die einzelnen Felder.

Beitrag von „cobra“ vom 11. Oktober 2012, 20:40

wo und welche felder 😞 😞 sorry anfänger

Beitrag von „Doe2John“ vom 11. Oktober 2012, 20:52

Klicke dich einfach durchs Bios. Ich habe nur deine Anleitung im Netz gefunden und da ist das Bios leider nicht bebildert. Deswegen musst du suchen. Es liegt (auch/nur) am Firewire.

Beitrag von „cobra“ vom 13. Oktober 2012, 14:23

bin jetzt 3mal durch den bios durch und dort finde ich gar nichts leider bilder vom bios angehängt dort kann man die felder nur aktivieren oder deaktivieren 😞😞😞

hier mal mein Bios :

http://s1.directupload.net/file/d/3040/xl4anhtx_jpg.htm

http://s7.directupload.net/file/d/3040/yc7znu4f_jpg.htm

http://s1.directupload.net/file/d/3040/4gap77mj_jpg.htm

http://s1.directupload.net/file/d/3040/p8fdupg5_jpg.htm

gibt es nichts die firewire so zu deaktivieren oder zu deinstallieren?????
oder soll ich mal alles im Bios deaktivieren??? es gibt nur eins was ich nicht deaktivieren kann da kann ich nur mode1 oder mode 2 einstellen 😞

kann mir hier niemand helfen 😞😞😞😞😞

Beitrag von „Doe2John“ vom 13. Oktober 2012, 14:31

Also da muss ich leider passen, ich habe alles nachgesehen und da muss ich an die Kollegen appellieren, dass die eine Lösung parat haben.

Beitrag von „cobra“ vom 25. Oktober 2012, 11:20

Danke dir hoffe das jemand eine lösung findet ,vielleicht das man die firewire umgehen kann oder so,oder das es ein programm gibt was die versteckten einstellungen im bios sichtbar macht oder kann man sie abklemmen ???

Hallo also weiß hier niemand eine Lösung für mein Problem???