

Anfrage aus dem HWC - Acer Aspire 5 A515

Beitrag von „Helmut“ vom 14. August 2021, 13:40

Verschoben aus dem HWC - Anfrage an [Nortek](#)

Hallo. Habe fast gleiche Daten von Laptop mit kleine unterschied.

Habe alles versucht Big Sur, Monterey rauf zu krigen jede Möglichkeit schief gelaufen.

High Sierra, Mojave, Catalina bekomme ich ohne Probleme rauf.

Acer Aspire 515-52K Intel Pentium Gold . liegt das an 610 Grafikkarte ?

Beitrag von „Nortek“ vom 14. August 2021, 17:20

Hallo, für Big Sur musst du die [OC-EFI-0.7.2.zip](#) benutzen.

Beitrag von „HackBook Pro“ vom 14. August 2021, 17:36

Die UHD 610 läuft nicht unter macOS.

Beitrag von „Helmut“ vom 27. August 2021, 23:25

Wie läuft nicht auf macOS ? Kann doch ohne Probleme installieren Catalina mit letzte Sicherheit Update. Und Big Sur geht nicht. Habe auch mit Opencore versucht von Dortania . Alles nach Manuale gemacht. Immer Panik.

Beitrag von „Raptortosh“ vom 27. August 2021, 23:34

Nein, intel Pentium nicht laufen richtig unter macos. Keine grafikbeschleunigung Funktionieren werden, weil nicht unterstützt werden die Grafikkarte von das CPU. Zeig mal Screenshot von "über diesen Mac".

Vielleicht war das verständlich. 😊


Beitrag von „Helmut“ vom 27. August 2021, 23:43

Warte ich installiere Catalina neu. Von was möchtest genau Bild haben ?

Beitrag von „Raptortosh“ vom 27. August 2021, 23:46

"Über diesen Mac", das beim Apple Logo.


Beitrag von „Helmut“ vom 27. August 2021, 23:50



Moment bitte . Schau dir an

Beitrag von „Raptortosh“ vom 27. August 2021, 23:53

Da auch nix sein grafikbeschleunigung.



Das so nicht laufen gut, und es auch nicht werden in andere macOS wegen die Grafikkarte.

Windows (und auch Linux) läuft mit dieser iGPU.

Beitrag von „Helmut“ vom 27. August 2021, 23:55

Ich weiß das nicht optimal läuft aber es geht. Möchte mir neuen Laptop kaufen. Ungefähr 700-800 Euro. Kannst mir eventuell einen rat geben ? MIT welcher hätte ich weniger Probleme ?

Beitrag von „Raptortosh“ vom 27. August 2021, 23:57

Macbook air m1 wäre das aktuellste. Ein gebrauchtes intel Macbook von 2016 oder neuer wäre auch gut. Ansonsten ein Notebook mit Intel Core Prozessor (I3, i5, I7, I9) Comet Lake oder Ice Lake (10000 / 1000) und ohne dedizierte Grafikkarte wäre ideal.

Schau doch im Hardware Center um.

Beitrag von „Helmut“ vom 28. August 2021, 00:00

Lenovo ideapad 5 14 Zoll Iris xe Grafik Intel Core i5 ? Oder Iris auch nicht gut ?

Beitrag von „Raptortosh“ vom 28. August 2021, 00:01

Link bitte. Iris ist meist bei den 11th Gen, und wird nicht unterstützt.

Beitrag von „Helmut“ vom 28. August 2021, 00:05

Link kann ich auch senden

Beitrag von „Raptortosh“ vom 28. August 2021, 00:05

Nein, läuft nicht.

Beitrag von „Helmut“ vom 28. August 2021, 00:06

https://www.mediamarkt.de/de/p...CUTQQAxD_BwE&gclid=aw.ds

Also wenn neuere ist geht auch nicht

Beitrag von „Raptortosh“ vom 28. August 2021, 00:13

Die 11xx laufen nicht.

Teurer aber einfacher. <https://m.notebooksbilliger.de...020+mgn93da+silber+687175>

Sollte eigentlich laufen. <https://m.notebooksbilliger.de/lenovo+v14+82c4012lge+664550>

<https://m.notebooksbilliger.de...lusiv+mit+intel+i5+675340>

<https://m.notebooksbilliger.de...pad+e15+20res6df05+722508>

Beitrag von „Helmut“ vom 28. August 2021, 00:18

Schade. Ich habe noch Sony Vaio mit Intel i5 da geht nur Sierra . Wenn du ein siehst sag bitte Bescheid. Ansonsten ich bedanke mich ganz herzlich. MacBook mit M1 hab ich ja. Möchte nur was zum Spielen haben. Hackintosh

Beitrag von „OSX-Einsteiger“ vom 28. August 2021, 17:17

[Helmut](#)

Schick mal die EFI von deinen Acer Aspire 515-52K nur mal als Neugier 😊

Beitrag von „Helmut“ vom 28. August 2021, 17:50

Zitat

EFI UND APPLE ORDNER

Beitrag von „OSX-Einsteiger“ vom 28. August 2021, 21:51

[Helmut](#)

Hier ist meine EFI das ist ein anderer Bootloader OpenCore 😊.

Ob deine Intel Grafik funktionieren wird das weiss ich leider auch nicht.

Beitrag von „Helmut“ vom 28. August 2021, 22:08

OK. Kann man ja probieren. Wenn High Sierra funktionieren wird wird auch bis Catalina Schafen. Welche hast du ?

Für die wenige Leute die mein runtergeladen haben und Versuchen installieren wir wahrscheinlich nur mit EFI BOOTX64 nicht gehen.

Der EFI ist alt und kein update machen. wird danach nicht Funktionieren.

Habe halbes Jahr verbraucht um richtigen zu finden.

hier ist der boot für mein EFI zur Startseite. Dein OpenCore macht das gleiche wie bei mir als ich mit OpenCore installieren wollte. Kernel Absturz. Laptop fährt sich komplett runter.

Beitrag von „Raptortosh“ vom 28. August 2021, 22:48

Welche Kernel panic gibt es?

Beitrag von „OSX-Einsteiger“ vom 28. August 2021, 22:55

[Helmut](#)

Hast du ein Bild von der kernel Panik ?

Edit:

Welches MacOS versuchst du zu starten Catalina ?

Beitrag von „Helmut“ vom 28. August 2021, 23:11

Hight Sierra wollte überhaupt nicht. habe Catalina Big SUR versucht. Er zeigt nicht wörtlich Panik. Mache gleich noch mal dann zeige dir. Werde Foto mit Handy machen.

Ich versuche gleich noch mal mit OpenCore über Windows. Wenn nicht geht dann Montag kaufe neuen Laptop. Das Problem ist ich weiß immer noch nicht genau welchen.

Beitrag von „OSX-Einsteiger“ vom 28. August 2021, 23:45

Teste mal die config.plist ich habe einen Kernel/Quirks/LapicKernelPanic hinzu gefügt.

Beitrag von „Helmut“ vom 28. August 2021, 23:49

Ok. Mit Catalina ?

Beitrag von „OSX-Einsteiger“ vom 28. August 2021, 23:51

Ich bin da von ausgegangen das du es mit Catalina testest 😊

Beitrag von „Helmut“ vom 29. August 2021, 00:00

Habe mehr mals versucht mit OpenCore Big Sur immer abgestürzt. Egal ob ich unter win10 oder 11 oder unter mein HacOS gemacht habe ging nicht. Habe sogar mit mein MacBook mit M1 versucht 😊

Habe gleich mit klein angefangen. ich melde mich gleich. Gleiches Problem

Beitrag von „OSX-Einsteiger“ vom 29. August 2021, 00:27

Schade das war wohl nicht die Lösung 😞

Edit:

Ein weiterer versuch

Beitrag von „Helmut“ vom 29. August 2021, 00:38

Leider ohne Erfolg. Gleich geblieben.

Beitrag von „OSX-Einsteiger“ vom 29. August 2021, 00:42

Ich probiere mal es an deiner Clover mal kucken ob sich was machen lässt

Beitrag von „Helmut“ vom 29. August 2021, 01:00

Ok Dankeschön. Ansonsten kommt neues Laptop. Der Acer ist erst 2 Jahre alt. Und ich weiß immer noch nicht welche Würde nicht mit so vielen Probleme bis Monterey Schafen

Beitrag von „OSX-Einsteiger“ vom 29. August 2021, 01:03

Noch einen versuch mit deiner EFI , ich denke auch das wird scheitern mit der Grafik

Beitrag von „Raptortosh“ vom 29. August 2021, 01:05

Zum neuen Laptop:

[Zitat von Helmut](#)

Möchte nur was zum Spielen haben. Hackintosh

Willst du damit unter Windows gamen, oder meinst du mit "spielen" macos zu installieren?

Beitrag von „OSX-Einsteiger“ vom 29. August 2021, 01:16

[Raptortosh](#)

Ich glaube du bist auf dem Holzweg , er meinte nicht Spielen (Gaming oder so)
sondern das Spielen an der Hardware als Zeit Ausgleich 😊

Beitrag von „Helmut“ vom 29. August 2021, 01:23

MacOS hab ich. Ich teste alle Betriebssysteme. Habe gestern für meine Mamas auf Windows Tablett Androide installiert. Aber mit Pentium und Grafik 610 wird nicht weiter kommen als Catalina.

Beitrag von „Raptortosh“ vom 29. August 2021, 01:28

Catalina wird damit auch nicht richtig laufen...

Wenn du nicht spielen willst, schau dir die verlinkten Notebooks an. Oder auch [\[BAU-TAGEBUCH\] HP ENVY X360 - i5 10210U - 16 GB RAM - 1 TB Samsung 970 EVO - BCM94360NG - Intel UHD 630](#)

Den Pentium verkaufen wäre eine zusätzliche Möglichkeit..

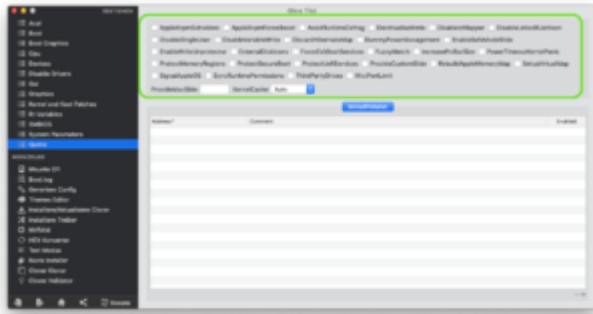
Beitrag von „Helmut“ vom 29. August 2021, 02:01

Letzte Versuch Big SUR gescheitert.

Beitrag von „OSX-Einsteiger“ vom 29. August 2021, 09:26


[Helmut](#)

Big Sur gut nicht mit deine Clover so wie sie jetzt ist da für brauchst du eine Aktuelle Clover , es geht um diesen Bereich



Daher bitte ich dich teste es noch mal mit Catalina 😊

Edit:

Dei nSony Vaio hat eine Intel Grafik HD 3000 und eine Redon 660M, wenn mann die versuch zu faken dann sollte die bis Catalina gehen denk ich zumindest 

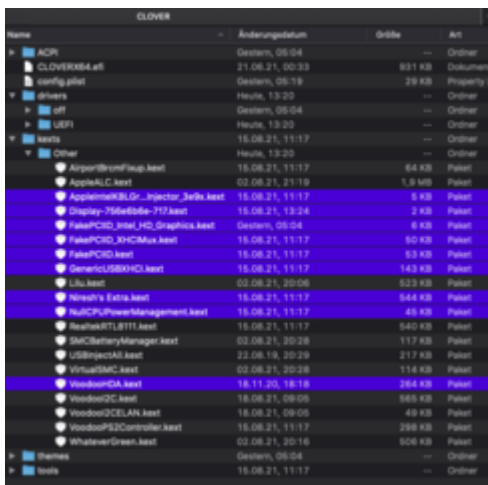
Beitrag von „Helmut“ vom 29. August 2021, 10:43

Mein clover denn du mir geschickt hast geht nicht mit Catalina. Ich weiß nicht was du da veränderst hast aber geht nicht . Habe die Qurcks extra ausgemacht damit Installation läuft. Bei Sony ist das Problem das der so schnell bootet . Normalerweise suchst in Bios USB machst als erste für Booten und alles gut. Bei Sony musst noch zusätzlich ASSIST und F11 drücken.Und wegen schnell Boot funktioniert nicht immer . Egal. Morgen nach Arbeit gehts ins Saturn.Ich hoffe das ich was Finde für 600-700 € mit dem ich bis Monterey komme.

Beitrag von „OSX-Einsteiger“ vom 29. August 2021, 13:53

Ich habe noch mal die Clover EFI optimiert .

Diese Kext habe ich gelöscht .



Name	Änderungsdatum	Größe	Art
ACPI	Gestern, 09:04	---	Ordner
CLOVERKexts	21.08.21, 00:33	831 KB	Dokument
config.plist	Gestern, 09:19	29 KB	Property List
drivers	Heute, 13:20	---	Ordner
EFI	Gestern, 09:04	---	Ordner
UEFI	Heute, 13:20	---	Ordner
kexts	15.08.21, 11:17	---	Ordner
Citra	Heute, 13:20	---	Ordner
AirportBrcmFirmware.kext	15.08.21, 11:17	64 KB	Paket
AppleALC.kext	02.08.21, 21:19	1,9 MB	Paket
AppleIntelBCLK_Injector_3efb.kext	15.08.21, 11:17	5 KB	Paket
Display-756666a-717.kext	15.08.21, 19:24	2 KB	Paket
FakePCIID_HDMI_HD_Graphics.kext	Gestern, 09:04	6 KB	Paket
FakePCIID_KVM.kext	15.08.21, 11:17	90 KB	Paket
FakePCIID.kext	15.08.21, 11:17	93 KB	Paket
GenericUSBPorts.kext	15.08.21, 11:17	143 KB	Paket
IIO.kext	02.08.21, 20:06	520 KB	Paket
Nvidia's Extra.kext	15.08.21, 11:17	644 KB	Paket
NUCSPUPowerManagement.kext	15.08.21, 11:17	45 KB	Paket
RealtekRTL8111.kext	15.08.21, 11:17	540 KB	Paket
SMCBatteryManager.kext	02.08.21, 20:28	117 KB	Paket
USBInjectAll.kext	22.08.19, 20:29	217 KB	Paket
VirtualSMC.kext	02.08.21, 20:28	114 KB	Paket
WoodenGA.kext	18.11.20, 18:18	264 KB	Paket
WoodenPC.kext	18.08.21, 09:09	580 KB	Paket
WoodenPCELAN.kext	15.08.21, 09:09	49 KB	Paket
WoodenPS2Controller.kext	15.08.21, 11:17	286 KB	Paket
WhateverGreen.kext	02.08.21, 20:16	508 KB	Paket
shamem	Gestern, 09:04	---	Ordner
kexts	15.08.21, 11:17	---	Ordner

Und denn drivers Ordner aufgeräumt gelöscht und denn VirtualSmc.efi hinzu gefügt .

Prozessen demonstriert. Und macht nur 3-4 kexte und 2-3 treiben. Nach Video aus installiert das System ohne Probleme. Das ist ein Russe und für mein Region blockiert um Fragen zu stellen. Er hat PC Prozessor Intel Grafik von Ryzen .

Ich bedanke mich ganz herzlich das du dir auch Mühe gibst mir zu helfen. Obwohl mir ist ist nicht mehr zu helfen ist mit meine 610 Grafik 🤔 😊

Beitrag von „OSX-Einsteiger“ vom 29. August 2021, 14:47

[Zitat von Helmut](#)

Er hat PC Prozessor Intel Grafik von Ryzen

Hast du von im einen Link das interessiert mich 😊

Beitrag von „Helmut“ vom 29. August 2021, 15:34

Ich muss gleich zur meine Schwester hin. MacBookAIR 11,1 2013 Batterie tauchen. Weil ihr ist ohne Netzkabel geht nicht.

Letzte Video. Er hat viele von.Übersetzt. OpenCore für Dumme.Wird aber nicht wörtlich geschrieben für Dumme .

<https://youtu.be/l2LHpjTtbiE>

kannst bitte sagen wie weit ich mit dem kommen kann?

Hallo, gerade bei OTTO gefunden. Schau dir diesen Artikel an:

<https://www.otto.de/extern/?pa...c1fe06cd1943591b4ddb1fa24>

Beitrag von „OSX-Einsteiger“ vom 29. August 2021, 19:05

[Helmut](#)

Mit dem Lenovo ThinkPad X260 i5 6300U schaut gut aus es sollte mit Monterey gehen 😊

Beitrag von „Raptortosh“ vom 29. August 2021, 19:09

Etwas teuer für ein Skylake... Das hier wäre ein Ice Lake, und ist jetzt auch nicht so teuer...

[Lenovo V14 82C4012LGE](#)

Außerdem hat der von mir verlinkte eine größere SSD, ein FullHD Display (der X260 nur HD) und ist auch neuer..

Beitrag von „Helmut“ vom 29. August 2021, 19:22

Ich frage mich warum nicht mit ger11 Intel Iris funktionieren soll.

<https://www.amazon.de/i5-1135G...kb05vdExvZ0NsaWNRpXRydWU=>

Beitrag von „Raptortosh“ vom 29. August 2021, 19:34

Weil Apple die nicht verbaut.

Beitrag von „OSX-Einsteiger“ vom 29. August 2021, 19:35

[Helmut](#)

Las die 11gen in ruhe 😊 dann währst genauso weit wie Bein Acer wenn überhaupt .

Beitrag von „Helmut“ vom 29. August 2021, 21:17

😊 wenn ich morgen nach Arbeit schaffe zur NBB ist nicht weit von mir werde mir denn

**Lenovo V14 82C4012LGE - 14" FHD, Intel i5-1035G1,
8GB RAM, 512GB SSD**

und dann werde mich entscheiden ob ich kaufe. Wenn ich gekauft habe und gehe meine versuche mit Installation von und klappt nicht würde mich freuen das ihr mir dabei hilft.

Hast egentlig die Videos angeschaut ?

Beitrag von „OSX-Einsteiger“ vom 29. August 2021, 21:25

Ja das Video habe ich ganz grob angeschaut in schnell durch lauf 😊

Melde dich wenn du nicht weiter weisst 😊

Beitrag von „Helmut“ vom 29. August 2021, 21:35

Werde ich machen, Dankeschön .

Lenovo V14 82C4012LGE - 14" FHD, Intel i5-1035G1,

8GB RAM, 512GB SSD. Ob ich da noch eine Festplatte einbauen kann..... habe noch eine M.2 liegen. Und ob von Acer Ram Speicher passt, braucht ja keine für Windows 16Gb

Beitrag von „cobanramo“ vom 29. August 2021, 22:15

So sieht das von innen aus...

Die lenovos sind schon feine dinger... musst halt am anfang einen soliden Basis wählen...

Sehr Service freundlich und schön Modular, da ist nichts fest verlötet wie bei den meisten Marken heutzutage...



<https://www.notebookcheck.com/...nschluessen.453742.0.html>

Beitrag von „Helmut“ vom 29. August 2021, 22:28

Ok. Danke werde bestimmt bei NBB beraten.

hallo Leute. Habe gestern noch aus 3 alten PC ein fertig gemacht. Könnt ihr sagen ob ich

<https://www.hackintosh-forum.de/forum/thread/54611-anfrage-aus-dem-hwc-acer-aspire-5-a515/>

macOS rauf bekomme ?

Die technischen Daten Medion Akoya P5220 D

Hauptplatine	MS-7797
Chipsatz	P75/B75
Bios-Version	American Megatrends M7797W08.209
Prozessor (Takt / Kerne)	Intel i5-3350P (3,100 GHz / 4)
Grafikprozessor	Nvidia Geforce GTX 650
Grafikspeicher (shared)	1024 GDDR5 (nein)
Grafiktreiber	Forceware 306.14 (9.18.13.614)
Festplatte	ST2000DM001-9YN164
Brenner	TSSTcorp CDDVDW SH-216BB
Soundchip	Realtek High Definition Audio
TV-Modul	nicht vorhanden
Betriebssystem	Windows 8 64-Bit

Beitrag von „OSX-Einsteiger“ vom 30. August 2021, 20:00

[Helmut](#)

Das sieht gut aus 😊 du wirst mit der Nvidia Geforce GTX 650 bis Big Sur kommen .

Beitrag von „Helmut“ vom 30. August 2021, 20:21

Danke für dein Antwort. Gehe einfach vor wie auch mit normale Intel Grafik ? Sorry für Dumme frage mein Kopf brummt schon. Bin letzte Zeit viel am Hackintoshen . 3-4 Stunden schlafen und 9 Stunden auf Arbeit. Kaum zuhause bin wieder an Dreier Rechner.

Am PC habe noch nicht probiert. Wird wohl Zeit . Soll ich unter Windows OpenCore machen oder mit mach Stick erstellen und mit PC Booten ?

Beitrag von „Raptortosh“ vom 30. August 2021, 20:23

Ich glaube die gpu hat gar keine, die nvidia ist aber sowieso einfacher und stärker...

Beitrag von „Helmut“ vom 30. August 2021, 20:26

Danke euch. Ich melde mich wenn ich es hinbekomme . Oder auch nicht 😊 . Ich versuche mit Mojave erstmal.

Also ihr meint ich kann mich wagen ? Windows 8 war als betrieb System. Habe update zugeführt. Ich glaube probiere es lieber morgen aus.

Beitrag von „Helmut“ vom 1. September 2021, 18:30

Moin. Habe vorgestern Nacht ohne Probleme Mit mein Clover Catalina installiert. Danach habe ich neuen Stick erstellt mit aktuellen Clover und habe Big SUR ohne Probleme installiert.

Gestern Nacht habe ich mit gleichen Clover Monterey mit boot Argument lilubetaall installiert. Die beide installieren sich aber sehr lange. Habe eben grade noch 16 GB DDR3 L gekauft. Leider weiß ich nicht wie ich weiter vorgehen kann mit Clover. Da muss man bestimmt noch alle richtig einstellen wovon ich überhaupt kein Plan hab wie das geht. Anfänger . Könnt ihr mir eventuell da helfen ? Habe mal gelesen das man Schweizer Meister nutzen kann. Aber wie das geht weiß ich auch leider nicht oder ob das geht. Ist der Messer nicht nur für OpenCore ?

Beitrag von „OSX-Einsteiger“ vom 1. September 2021, 18:33

[Helmut](#)

Die frage wo Bei brauchst du Hilfe , oder anders gefragt was geht denn noch nicht 😊

Beitrag von „Raptortosh“ vom 1. September 2021, 18:40

[Zitat von Helmut](#)

Habe mal gelesen das man Schweizer Meister nutzen kann. Aber wie das geht weiß ich auch leider nicht oder ob das geht. Ist der Messer nicht nur für OpenCore ?

Hä? Was willst du mit einem Messer, oder was ist mit "Meister" gemeint?! Warum hast du nicht gleich opencore genommen? Hättest den Guide gehabt, und dadurch einfacher...

Beitrag von „Helmut“ vom 1. September 2021, 18:45

Monterey hat bisschen Schwierigkeiten. Ich denke wegen wenig RAM . Ich hab ja keine Ahnung. Deswegen gefragt. Ich habe so gemacht wie der Typ von YouTube. Paar kexte dann meine Patches noch von Acer reingesetzt das war's . Wegen Grafik kein Plan. Bei OpenCore weiß ich bisschen wie ich Grafik einrichten kann . Und es ist alles beschrieben. Habe gestern Nacht nicht geschlafen und vorgestern und noch von 7:00-17:00 gearbeitet. OpenCore muss mich

konzentrieren. Und ich konnte nicht. Bin wenig kaputt.

Beitrag von „grt“ vom 1. September 2021, 18:51

mit dem schweizer meister meinst du wohl ein schweizer messer - sowas:



als app ist es das hackintool (hat das messerchen als app-icon)

Beitrag von „Helmut“ vom 1. September 2021, 19:11

Ja denn meinte ich. Das Handy hatte so geschrieben. Es ist noch ärgerlich das man hier in Forum ausgesetzt wir für ne Zeit biss man wieder schreibt. Na ja, werde dann lesen oder paar Tutoren schauen wie man Clover einstellen kann.

Beitrag von „grt“ vom 1. September 2021, 19:13

[Zitat von Helmut](#)

in Forum ausgesetzt wir für ne Zeit biss man wieder schreibt

du kannst in der zeit aber doch deinen beitrag bearbeiten und als neu markieren. dass du erstmal (für 24 h) nicht auf deine eigenen beiträge antworten kannst, liegt an der forensoftware, und dient dem spamschutz.

Beitrag von „Helmut“ vom 1. September 2021, 19:22

ich glaube nicht das alles ohne Probleme laufen wir mit paar kexte und Treibern. DSDT zum Beispiel machen weiß ich auch nicht. Für Internet nutze ich usb TPlink

Beitrag von „OSX-Einsteiger“ vom 1. September 2021, 19:48

[Zitat von Helmut](#)

Monterey hat bisschen Schwierigkeiten. Ich denke wegen wenig RAM

Hast du überhaupt Grafikbeschleunigung ? was steht **Über diesen Mac** oder ist die Doc Transparent ?

Beitrag von „Helmut“ vom 1. September 2021, 20:57

Jetzt habe ich 16 GB