

# MSI x299 Raider - "Plist-only kext has CFBundleExecutable key"

Beitrag von „user1\_“ vom 7. Oktober 2021, 22:39

Schönen guten Abend,

ich bin nun seit mehreren Tagen an meinem neuen Hacki, leider komme ich mal wieder an einer Stelle nicht weiter.

Die SSDTs müsste ich (erfolgreich?) eingepflegt haben und die [Bios Einstellungen](#) sollten auch passen.

Im Anhang noch die "Resultate" die ich mit "SSDTTime-master" ausgelesen habe aus dem Board, ggf könnte das ja helfen.

Bios Einstellungen

Die EFI habe ich bestmöglich nach dem Dortania Guide erstellt.

Freue mich über ein wenig Hilfe.

EFI-1 1. versuch mit obiger Fehlermeldung.

EFI-2 mit Kernel Panik - hatte versucht OC\_patched in die config einzufügen.

EFI-3 inkl Debug log

Aus dem Bauch heraus würde ich sagen ich muss "CpuTscSync.kext" noch richtig in die config einbringen, weiß ggf jemand darüber was genaueres?

## Beitrag von „OSX-Einsteiger“ vom 9. Oktober 2021, 00:34

[apfelnico](#)

Kannst du mal dieses Projekt Anschauen , ich glaube da stimmt noch einiges nicht 🙄

---

## Beitrag von „user1\_“ vom 9. Oktober 2021, 02:00

Catalina Installiert mit dem EFI, danke [OSX-Einsteiger](#) [REVAN](#)

Werd morgen in Ruhe mal alles genuer prüfen, falls apfelnico mal reinschauen könnt ob er noch Fehler findet wärs dennoch klasse.

Edit:

Unter Catalina läuft USB, nach update auf Big Sur jedoch nicht mehr.

Edit 2:

Die Lösung von [apfelnico](#) - [hier](#) - hat funktioniert.

---

## Beitrag von „REVAN“ vom 9. Oktober 2021, 08:25

Hast du denn auch deine USB Ports korrekt gepatched? Ab BigSur 11.3 läuft der OC XHCI Quirk nicht mehr und verursacht Probleme - bis hin, dass die USB-Ports komplett ausgeschaltet sind und keine USB Device mehr läuft.

Wenn Catalina mit dem USB Stick problemlos bootet sehe ich den Hund irgendwo da begraben - eventuell - EVENTUELL.

Jedenfalls, wenn du jetzt so wieso schon auf Catalina bist, mach ein ordentliches USB Patching. Ab MacOS 11.3 ist eher problematisch. Jedenfalls bei mir - daher mach ich das immer unter Catalina.

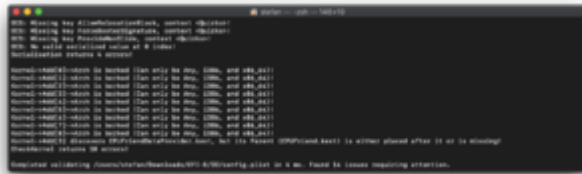
---

## Beitrag von „OSX-Einsteiger“ vom 9. Oktober 2021, 12:46

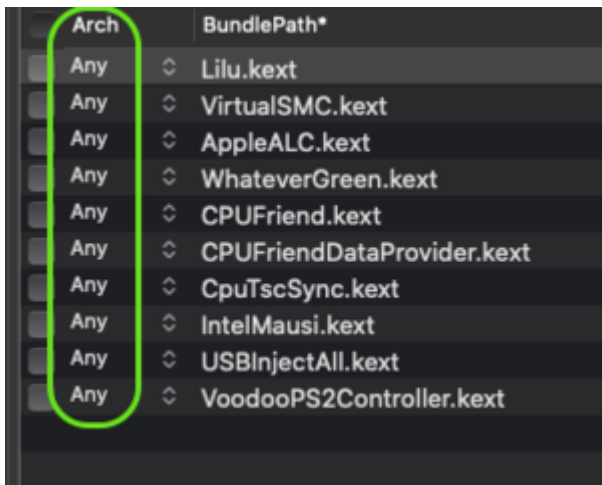
[user1](#)

Du solltest mal deine config.plist update Strategie über denken 😊

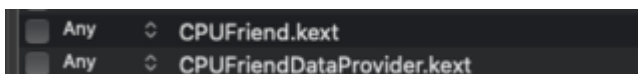
Die enthält diese Fehler



Unter Kernel/Add haben dir dies hier gefehlt .




Dir fehlt noch der CPUFriend.kext der kommt vor CPUFriendDataProvider.kext



Unter Drivers/**ApfsDriverLoader.efi** braucht man denn normal nicht mehr ist implementiert .

Jetzt kommt der knackt Punkt wenn man ein Dritt Anbieter APP nimmt um die config.plis zu beraten muss es immer eine bestimmte version sein die zur OpenCore version passt die man einsetzt .

Darum setzen erfahren User nur auf einen Reinen Plist Editor zum Beispiel PlistED  plus  
<https://github.com/ic005k/PlistEDPlus/releases>