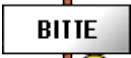




Hilfe mit Card Reader Notebook Dell Latitude E5570

Beitrag von „EndreF“ vom 24. Oktober 2021, 23:05

Hallo Hackintosh-Freunde,

nach einigen Updates funktioniert der Kartenleser leider nicht mehr, Ich habe in verschiedenen Foren gelesen, verschiedene Kext ausprobiert, leider hörte mein Wissen hier auf... 🤔

 falls sich jemand besser auskennt und ein wenig helfen kann, es wäre mir eine große
 
hilfe

PS.: Ich habe ein paar Dinge hochgeladen in Anhang

Edit.: Ich habe leider jetzt bemerkt dass ich beim „Clover“ geschrieben habe. Mein Bootloader is OpenCore eigentlich

Beitrag von „Dr. Moll“ vom 25. Oktober 2021, 00:31

Hallo,

das könnte mit der USB-Anpassung zusammen hängen. Ist der Karten-Leser intern über USB angeschlossen? Du könntest mal im Systembericht unter USB schauen, ob er da auftaucht. Da hat sich wohl durch Updates etwas geändert.

Viel Erfolg

Beitrag von „EndreF“ vom 25. Oktober 2021, 00:41

[Dr. Moll](#) Ich habe schon mit Hackintool ausprobiert ob reagiert oder nicht,leider nicht....

Aber wenn du in Anhang schaust kannst du sehen ist PCI ...aber was soll ich machen damit,leider weiß ich nicht ☹️

Beitrag von „Dr. Moll“ vom 25. Oktober 2021, 19:19

Moin,

dann müssen hier wohl mal die Fachfrauen oder Fachmänner etwas dazu sagen.

Bei meinen Rechnern sind die SD-Cartenleser mit einm Kabel am USB-Header auf dem Mainboard verbunden.

Welcher Hersteller ist es denn bei dir und welcher Kext soll ihn zum laufen bringen? Ev. muß eine neue Version dazu geladen werden.

Zur Not kann man auch einen USB-SD-Adapter nehmen.

Viel Erfolg

Beitrag von „5T33Z0“ vom 25. Oktober 2021, 19:28

[EndreF](#) Du müsstest halt mal rausfinden, welcher SD Card reader da drin ist.

Beitrag von „EndreF“ vom 25. Oktober 2021, 22:02

5T33Z0 In pcidevices.txt file steht drin, ist ein Realtek RTS525A (Ich habe dokumentation hochgeladen) Früher hat mir funktioniert

Beitrag von „5T33Z0“ vom 25. Oktober 2021, 22:29

[EndreF](#) Kext für dein Modell. Benötigt boot-arg, damit er sleep überlebt <https://github.com/cholonam/Sinetek-rt5x>

Beitrag von „EndreF“ vom 26. Oktober 2021, 12:29

5T33Z0 wenn ich bitte ,wohin soll ich genau dieses Boot Argument rein? Und warum hat mir funktioniert früher und jetzt nicht mehr? Hat etwas zu tun mit BigSure und OC updaten auch? Ich frage damit könnte ich was lernen [] [] [] []

Beitrag von „5T33Z0“ vom 26. Oktober 2021, 13:42

Unter boot-args einfügen. Bitte Guide folgen:

<https://dortania.github.io/Ope...st/coffee-lake.html#nvram>

Liegt an macOS Monterey.

Beitrag von „EndreF“ vom 26. Oktober 2021, 17:06

5T33Z0 Hat mir funktioniert



Danke sehr, du bist ein Held

