

Erledigt

macOS Hackintosh


Beitrag von „Zombienrw75“ vom 23. Dezember 2021, 14:34

suche Hackintosh Fachmann der mir helfen kann...

leider fehlt mir das wissen dazu..

Mein Hackintosh hat Mountain Lion 10.8.5 installiert.


leider blinkt der Schirm nach dem start immer blau! (auch schon im Anmeldefenster)

Ich muss dazu sagen das System ich auch schon eine Ewigkeit drauf... 

Beitrag von „OSX-Einsteiger“ vom 23. Dezember 2021, 14:45



Erstmal ein

Um dir helfen zu können müsste mann deine Hardware kennen 

Beitrag von „Zombienrw75“ vom 23. Dezember 2021, 14:55


Und wäre, das Board und was noch?

Beitrag von „OSX-Einsteiger“ vom 23. Dezember 2021, 15:26

Hilfreich wäre wie du sagtest Board Intel Grafik wenn zum Beispiel eine zweite Nvidia oder

AMD karte verbaut wahren 😊

Edit:

Die CPU währe auch Hilfreich wenn mann die kennt 

Beitrag von „Wolfe“ vom 23. Dezember 2021, 16:15

Die komplette Hardware

Beitrag von „Zombienrw75“ vom 23. Dezember 2021, 17:27

gut ich könnte Fotos machen allerdings im neuen Jahr, aber was könnte es denn sein G-Karte oder Festplatte... kann man da nich schon was vermuten?

Beitrag von „bluebyte“ vom 23. Dezember 2021, 17:41

Nach welcher Anleitung wurde das System installiert?

Wo hast du das Betriebssystem erworben?

Beitrag von „Zombienrw75“ vom 23. Dezember 2021, 18:27

das weiss ich leider nicht, weil ich es nicht gemacht habe...

und Maos 10.8 ist kostenlos im Store

Beitrag von „Wolfe“ vom 23. Dezember 2021, 18:33

Da wird man gründlich vorgehen müssen, um die Biester loszuwerden.

Beitrag von „Zombienrw75“ vom 23. Dezember 2021, 18:36

wie ist das gemeint?

Beitrag von „So_ein_HackMac“ vom 23. Dezember 2021, 19:13

Vermutlich war damit gemeint, dass der "Tomatenfleck" entfernt werden muss.

Ich habe auch mit dem "UniBeast"-Hack angefangen. Zum Glück mit komplett ohne Erfolg... Mit Clover ging das alles schon besser und mit OpenCore habe ich erreicht, was ich wollte: einen **vollwertigen** Ersatz für meinen Apple iMac27 erschaffen.

Ich bin auch kein Hacker oder sonstiger Computernerd. Aber mit der "[OpenCore-Anleitung](#)" habe selbst ich es mit meinen kaum vorhandenen Englisch-Kenntnissen geschafft, einen Häckintosh zu basteln, der noch immer mein Hauptrechner ist (bis dass das Update, welches Intel-Chips ausschließt, uns scheidet).

Beitrag von „Dr. Moll“ vom 23. Dezember 2021, 19:19

Moin,

die Installation wurde vermutlich mit UniB... und MultiB... gemacht.

Wie mein Vorschreiber schon bemerkte.

Als Bootloader kommt Chimera zum Einsatz. Das ist Asbach-Uralt.

Bist du sicher, das kein Hardware-Defekt vorliegt? Ev. mal unter Windows oder Live-Linux testen. Und Backup nicht vergessen.

Viel Erfolg

Beitrag von „Wolfe“ vom 24. Dezember 2021, 00:38

Ich empfehle hier den Kauf eines originalen Macs.

Beitrag von „Hecatomb“ vom 24. Dezember 2021, 07:12

[Wolfe](#) Eine Empfehlung zum Kauf eines originalen Mac? Aus welchem Grund kommst du jetzt auf eine solche Empfehlung?

Beitrag von „Wolfe“ vom 24. Dezember 2021, 08:30

[Hecatomb](#) Ein originaler Mac läuft, auch ohne dass man wissen muss, welche Hardware verbaut ist, oder wie man an solche Informationen drankommt.

Beitrag von „Hecatomb“ vom 24. Dezember 2021, 10:33

Naja gut, aber solche Dinge kann man lernen. Wie auch immer... Erstmal abwarten bis er alle Infos der Hardware weiß.

Beitrag von „Zombienrw75“ vom 27. Dezember 2021, 19:13

Das werde ich tun wünsch euch einen guten rutsch und bleibt Fit



Beitrag von „TheWachowski“ vom 28. Dezember 2021, 10:17

Um Dir zukünftig solche Rückfragen zu ersparen und Deinen potentiellen Helfern das Leben einfacher zu machen, solltest Du Deine komplette Hardware in Deinem Profil eintragen. Dann sieht jeder auf einen Blick mit was er es zu tun hat.