

# Fehlermeldung beim booten mit OC und Monterey

Beitrag von „Michael45“ vom 27. Dezember 2021, 16:00

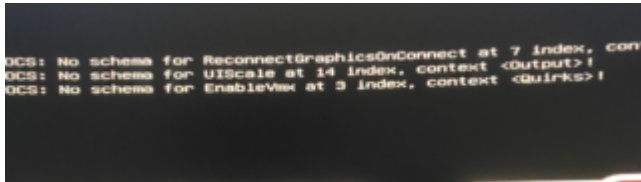
Hi,

ich versuche gerade mein Macintosh auf Monterey upzudaten und erhalte beim booten wie im Bild diese Fehlermeldung.

Das Auswahlfenster erscheint zwar mit den Volumes und um den Installer auszuwählen, aber Mac OS lässt sich nicht installieren, bzw. startet aber friert ein.

Jemand bitte eine Idee, was ich da falsch konfiguriert habe?

Danke



---

Beitrag von „Hecatomb“ vom 27. Dezember 2021, 16:29

Das sind Tabellen die in der config Datei fehlen. Kommt z.B. Vor wenn man ein configurator mit der falschen Version zum editieren benutzt

---

## Beitrag von „Michael45“ vom 27. Dezember 2021, 16:31

### [Zitat von Hecatomb](#)

Das sind Tabellen die in der config Datei fehlen. Kommt z.B. Vor wenn man ein configurator mit der falschen Version zum editieren benutzt

Wie könnte ich das Problem lösen?

---

## Beitrag von „Hecatomb“ vom 27. Dezember 2021, 16:33

Indem du die Tabelle mit der Sample Datei ableichst. Welche OC Version benutzt du denn?

---

## Beitrag von „Michael45“ vom 27. Dezember 2021, 16:35

### [Zitat von Hecatomb](#)

Indem du die Tabelle mit der Sample Datei ableichst. Welche OC Version benutzt du denn?

0.7.6

---

## Beitrag von „Hecatomb“ vom 27. Dezember 2021, 16:36

Ich mach dir das mal grad. Aber glaub nicht dass er deshalb nicht bootet. Ging deine efi überhaupt schon mal?

---

## Beitrag von „Michael45“ vom 27. Dezember 2021, 16:37

### [Zitat von Hecatomb](#)

Ich mach dir das mal grad. Aber glaub nicht dass er deshalb nicht bootet. Ging deine efi überhaupt schon mal?

Nein, leider noch nicht.

---

### **Beitrag von „Hecatomb“ vom 27. Dezember 2021, 16:38**

um welches System geht es bei dir? gigabyte z390?

---

### **Beitrag von „Michael45“ vom 27. Dezember 2021, 16:39**

Gigabyte Z390 M Gaming

---

### **Beitrag von „Hecatomb“ vom 27. Dezember 2021, 16:44**

schau mal ob es weg ist.und schick ein bild von der stelle wo es gleich stehen bleibt

---

### **Beitrag von „Michael45“ vom 27. Dezember 2021, 16:55**

Hängt sich leider immer noch auf.


```
OCS: No schema for ReconnectGraphicsOnConnect at 7 index, context <Output>!  
OCS: No schema for UIScale at 14 index, context <Output>!  
OCS: No schema for EnableVaux at 3 index, context <Quirks>!
```



Edit:

Ok, habe es jetzt ohne Fehlermeldungen hinbekommen, mit einem älteren OC Configurator hat es geklappt.

Jetzt bleibt nur die Installation hängen, bzw. geht nicht weiter.



---

**Beitrag von „MPC561“ vom 27. Dezember 2021, 19:05**

Hier gibts eine Monterey fähige EFI für das Board: [Klick Mich](#)

---

**Beitrag von „Michael45“ vom 27. Dezember 2021, 20:00**

[Zitat von MPC561](#)

Hier gibts eine Monterey fähige EFI für das Board: [Klick Mich](#)

Funktioniert leider auch nicht.

---

**Beitrag von „MPC561“ vom 27. Dezember 2021, 20:14**

Eine System-UUID, Seriennummer, MLB etc. muss schon noch eingefügt werden.

Ansonsten funktioniert die EFI. Ich habe damit Monterey laufen.

---

### **Beitrag von „Michael45“ vom 27. Dezember 2021, 20:18**

Händisch, oder mit OC Configurator passendes Gerät auswählen?

---

### **Beitrag von „MPC561“ vom 27. Dezember 2021, 20:27**

Für SMBIOS iMac20,1 Seriennummern etc. mit OC Configurator generieren und in die config.plist übertragen.

---

### **Beitrag von „Michael45“ vom 27. Dezember 2021, 21:06**

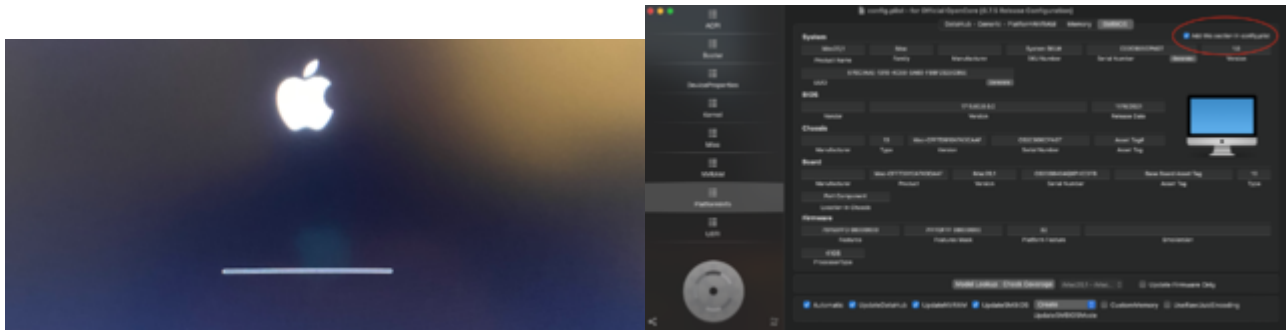
#### [Zitat von MPC561](#)

Für SMBIOS iMac20,1 Seriennummern etc. mit OC Configurator generieren und in die config.plist übertragen.

Install läuft leider nicht an.

Gibt es noch andere Buttons die ich im OC Config. anklicken sollte, außer rechts oben?

Mit 19,1 iMac i9-9900k, den ich ja eigentlich habe, läuft auch nicht.



Habe den Fehler gefunden, BIOS war nicht korrekt eingestellt.

Jetzt funktioniert.

Vielen Dank, für Eure Unterstützung. 😊

---

### Beitrag von „bluebyte“ vom 28. Dezember 2021, 15:14

[Michael45](#) Vergiss diesen OC-Configurator. Der taugt nichts.

Wenn schon mit GUI, dann nimm das richtige Tool.

[OpenCore Auxiliary Tools \(OCAT\): Config, OpenCore, Drivers, Kexts und Resources stressfrei aktualisieren](#)

---

### Beitrag von „TakisGR“ vom 28. Dezember 2021, 23:36

probiere mal die jetzt.

und wie bluebyte sagt OCAT benutzen.