

ich suche ein SCP-fähiges Programm wie z.B. WinSCP für den Mac - Tipp?

Beitrag von „MacHannes“ vom 13. Januar 2022, 21:18

Hi Ihr, ich suche quasi nach der WinSCP-Antwort für den Mac. Cyberduck, WinSCP in Wine einpacken, Forklifter, muCommander, Commander One klappt nicht. Fugu müsste ich kompilieren, da bin ich ahnungslos- Tja, ich hätte nicht gedacht, dass es so ein schwieriges Unterfangen ist mit meinem Hackintosh auf den gehackten Staubsauger (mit grafischen GUI) zu kommen, was mit Windoof so easy klappt.

Hat jemand einen heißen Tipp?

Lieben Dank schon mal.

Beitrag von „matthias.t“ vom 13. Januar 2022, 21:54

Interarchy kann auch SCP. <https://www.kangacode.com/interarchy/>

Beitrag von „MacHannes“ vom 13. Januar 2022, 22:31

Hi Matthias,

die staple-version läuft nicht auf Monterey



Interarchy

und die Beta darf ich nicht laden:

Code

1. AccessDeniedAccess

DeniedXS5TNSXGFMPYPQ5Afiko7zQHIZVwQcOI15JZj7lkO1DeHScNrWpAGBdblnqxclXdtSApOdX7pTejBl4

Beitrag von „matthias.t“ vom 13. Januar 2022, 22:45

Die 10er Version ist schon ein paar Jahre alt und leider lange nicht mehr gewartet worden. Schade, war mal ein gutes Programm.

Beitrag von „kaneske“ vom 13. Januar 2022, 22:46

Hab viele durch, keiner kann die Ordner die mit root Berechtigungen versehen sind auflösen, kann nur WINSCP oder so.

Unter macOS ein Krampf.

Mach das doch via SSH...?

Beitrag von „ozw00d“ vom 13. Januar 2022, 23:15

Wenn die permissions auf dem Server für den angemeldeten User stimmen, gehts auch mit einem sftp Client (FileZilla oder cyberduck) ansonsten mit dem Terminal.

Anleitung [hier](#).

Beitrag von „jan2000“ vom 14. Januar 2022, 12:19

Worst Case: Windows VM?

Beitrag von „DataV“ vom 14. Januar 2022, 22:23

kriegt man winscp nicht mit wine oder Ähnlichem?

Beitrag von „RealZac“ vom 15. Januar 2022, 09:29

Ich habe mir vor Jahren mal Transmit geleistet: <https://www.panic.com/transmit/>

Damals Version 4, die war aber auch noch billiger als die aktuelle, glaube ich jedenfalls...

Edit: Ach, SCP. Sorry, hab SFTP gelesen..

Beitrag von „talkinghead“ vom 15. Januar 2022, 15:47

Cyberduck oder wenn ich viel auf dem Zielsystem navigieren will, Midnight Commander (F9/Menu Left or Right/ Shell Link -> user@Targethost)

Beitrag von „RizziCR“ vom 15. Januar 2022, 16:00

Was ist den der Vorteil von SCP zu SFTP? Wenn ich mich recht entsinne, ergänzt SFTP, SCPdoch. Ich selbst nutze ForkLift, aber kann nicht explizit SCP.

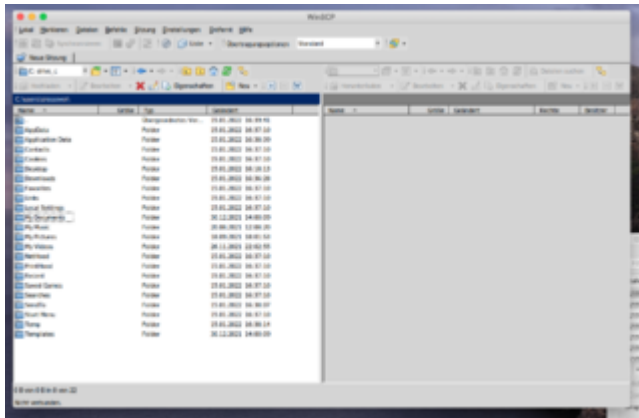
Beitrag von „RealZac“ vom 15. Januar 2022, 16:31

Ich nutze auch SFTP, aber da der Threadstarter explizit nach SCP gefragt hat...

Beitrag von „Sascha_77“ vom 15. Januar 2022, 16:41

Na da kann man doch helfen hab dir mal einen Wrapper gebaut. Der Größe wegen (200 MB) hab ichs auf WeTransfer hochgeladen.

[Klick](#)



Beitrag von „MacHannes“ vom 15. Januar 2022, 16:59

[Zitat von RizziCR](#)

Was ist den der Vorteil von SCP zu SFTP? Wenn ich mich recht entsinne, ergänzt SFTP, SCP doch.

Ich selbst nutze ForkLift, aber kann nicht explizit SCP.

mein gerooteter Staubsaugerroboter benötigt die SCP-Fähigkeit

Zitat von DataV

kriegt man winscp nicht mit wine oder Ähnlichem?

mit wine habe ich es nicht zum Leben erwecken können :-/

Zitat von Sascha_77

Na da kann man doch helfen hab dir mal einen Wrapper gebaut.

VIELEN VIELEN DANK!!



Beitrag von „Sascha_77“ vom 15. Januar 2022, 17:16

Gern geschehen. Happy WinSCP`ing. 😊

Beitrag von „MacHannes“ vom 15. Januar 2022, 17:34

[Zitat von Sascha_77](#)

Gern geschehen. Happy WinSCP`ing. 😊

es klappt PERFEKT.

Nochmal vielen, vielen Dank!!! Wenn Du wüsstest wieviel Zeit ich in die Recherche gesteckt hatte.

Oh man!!!

DANKE DANKE DANKE

Beitrag von „kaneske“ vom 15. Januar 2022, 19:36

Oh cool [Sascha_77](#) dann kann ich endlich mein XPen auch in macOS manipulieren ohne mich per SSH kaputt zu friemeln.

Danke!!!

Beitrag von „uhen“ vom 15. September 2022, 15:48

Hallo Sascha_77,

kannst Du den Wrapper von WinSCP noch mal hochladen. Der ist leider nicht mehr verfügbar.

Danke für Deine Mühe.

Beitrag von „ozw00d“ vom 15. September 2022, 17:33

CommanderOne

<https://ftp-mac.com/scp-client-mac.html>

Hab ich nicht probiert, da ich ssh / sftp nutze.

Über den Appstore:

<https://apps.apple.com/de/app/...r/id1035236694?l=en&mt=12>

Ich würde ja eher, da scp nicht allzu sehr verbreitet ist zu sftp / ssh raten. scp geht natürlich auch mit boardmitteln über die Konsole .

Beitrag von „uhen“ vom 16. September 2022, 11:35

Hi,

den CommanderOne kenne ich und der funktioniert auch. Allerdings dauert ein Verzeichniswechsel in einer bestehenden SFTP Verbindung mit vielen Dateien sehr lange. Deshalb würde ich gerne mal WinSCP testen.

Beitrag von „ozw00d“ vom 16. September 2022, 11:47

wenns langsam ist, liegt's meist an der Verbindung (client -> server / Wifi). bei verschlüsselten Verbindungen, wozu scp nuneinmal auch zählt, kann es immer zu Verzögerungen kommen, abhängig davon wo ver- bzw. entschlüsselt wird.

Gerade bei nem gehacktem / gerootetem Staubsauger, bezweifle ich das die Kiste wirklich Leistung als Server bietet. Die Hardware wird mit allerhöchster Wahrscheinlichkeit auf genau das abzielen was das gerät kann, nämlich saugen.

Wenn an irgendeinem Endpunkt, sei es client, server oder die Verbindung selbst, performance Probleme gibt, kann man nichts machen außer damit zu leben das es langsam ist.

Scp basiert im Grunde auf ssh, was heisst das sich die Problematik dahingehend gleichen.

Beitrag von „Sascha_77“ vom 16. September 2022, 13:35

Habe den Wrapper nicht mehr aber vllt. kann [MacHannes](#) den ja zur Verfügung stellen?

Beitrag von „MacHannes“ vom 16. September 2022, 13:50

Auf jeden Fall. Ich hüte ihn wie meinen Augapfel. Bin noch arbeiten. Melde mich zurück.

Beitrag von „uhen“ vom 16. September 2022, 13:53

Das wäre prima. Ich bin gespannt, wie gut dieser funktioniert. Danke schon mal an Euch beide.

Beitrag von „MacHannes“ vom 16. September 2022, 18:06

Da kommt's auch schon. Wie zuvor per WeTransfer 😊

[Klick](#)

Beitrag von „uhen“ vom 16. September 2022, 20:01

Super, ganz lieben Dank!!!

Beitrag von „guckux“ vom 17. September 2022, 10:28

Zitat von uhen

Allerdings dauert ein Verzeichniswechsel in einer bestehenden SFTP Verbindung mit vielen Dateien sehr lange.

Das ist "normal":

- Zum einen gibt es "kein" filesystem, welches performant ist, wenn viele Dateien in einem Verzeichnis liegen (selbst XFS, von welchem ich aufgrund von fehlenden guten Reparaturtools abrate, ist da nicht mehr schnell)
 - zum weiteren summieren sich die Latenzen (gerade und vor allem bei WLAN) aufgrund der vielen Dateien
-

Beitrag von „uhen“ vom 17. September 2022, 12:57

Wenn ich das unter Windows XP (als VM Fusion Maschine) mit WinSCP mache, werden sofort alle Dateien angezeigt. Da gibt es praktisch keine Verzögerung. Ich bin gespannt wie schnell das WinSCP beim MAC OS ist. Ich habe es leider noch auf keinem von meinen drei Macbooks zum Laufen bekommen.

Beitrag von „Sascha_77“ vom 17. September 2022, 12:58

Wird der nette Mr. Gatekeeper schuld sein. Der Wrapper ist unsigniert.

Beitrag von „uhen“ vom 17. September 2022, 13:04

Aber alle drei Macbooks haben verschiedene Betriebssysteme. El Capitan, Mojave und Monterey (mit neuem M1 pro Prozessor).

Muss ich ausser Wine noch was installiert haben?

Beitrag von „Sascha_77“ vom 17. September 2022, 13:28

Du brauchst ausser dem Wrapper nichts. Auch kein Wine.

Welches OS ist egal. Gatekeeper wurde schon vor langem eingeführt.

Beitrag von „uhen“ vom 17. September 2022, 15:28

Ich habe den Gatekeeper deaktiviert. Trotzdem funktioniert der Wrapper nicht. Ich habe die WinSCP.app aus der gepackten Datei ins Programme Verzeichnis kopiert. Was mache ich falsch?

Ich habe den Fehler gefunden, habe das Programm mit Windows entpackt gehabt und das war wohl fehlerhaft. Nun läuft es super und viel schneller als Commander ONE.

Vielen herzlichen Dank nochmal.

Beitrag von „kaneske“ vom 10. Oktober 2022, 16:16

Kann Commander One (Pro) doch auch alles...

<https://apps.apple.com/de/app/...client/id1035237815?mt=12>

Ich befeure per SFTP damit Linux Server...oder ist eine andere Funktionalität gefordert?

Beitrag von „dokinson“ vom 5. Mai 2023, 10:50

[Zitat von uhen](#)

Привет,

Я знаю CommanderOne, и он тоже работает. Однако изменение каталога в существующем соединении SFTP со многими файлами занимает много времени. Поэтому я хотел бы протестировать WinSCP.

Я знаю, что уже поздно отвечать, но вы имели в виду это решение? ?

<https://mac.eltima.com/winscp-alternative.html>

Я ищу хорошее решение прямо сейчас, поэтому я просматриваю форумы в поисках советов

Beitrag von „gros_ibou“ vom 16. September 2023, 11:32

[Zitat von MacHannes](#)

Da kommt's auch schon. Wie zuvor per WeTransfer 😊

[klick](#)

[MacHannes](#) Könntest Du ihn bitte nochmal irgendwohin stellen (z.B. WeTransfer). Ich bräuchte ihn auch dringend!

Danke
gros_ibou

PS: Läuft das auf dem M1/M2 Mac?

Beitrag von „uhen“ vom 19. September 2023, 09:49

[Zitat von gros_ibou](#)

[MacHannes](#) Könntest Du ihn bitte nochmal irgendwohin stellen (z.B. WeTransfer). Ich bräuchte ihn auch dringend!

Danke
gros_ibou

PS: Läuft das auf dem M1/M2 Mac?

Ja, es läuft auf dem M1/M2, zumindest noch unter Monterey. Du kannst es hier mit etwas Zeit herunterladen:

[WinSCP](#)

Gruss

uhen

Beitrag von „gros_ibou“ vom 19. September 2023, 13:23

Hallo,

danke!! Habs mir runtergeladen und es tut auch auf Ventura. Braucht nur irgendwie sehr lange zum laden. Ich dachte schon es tut nicht...

Vielen Dank nochmal für die Hilfe

gros_ibou

Beitrag von „Montage“ vom 19. September 2023, 15:42

Hi [gros_ibou](#),

Kannst du es vielleicht auf WeTransfer hochladen? Ich kann auf die Seite nicht mehr zugreifen.
VG

Beitrag von „gros_ibou“ vom 19. September 2023, 15:53

Ich denke das sollte [uhen](#) machen. Ich wollte ungern etwas weiterverbreiten was ihm/ihr "gehört".

Beitrag von „MacHannes“ vom 19. September 2023, 19:53

gehören tut es [Sascha 77](#)

Danke fürs Reinstellen

Beitrag von „gros_ibou“ vom 20. September 2023, 09:42

Ok. Soll ich es reinstellen oder nicht?

Beitrag von „Montage“ vom 20. September 2023, 18:26

Würde mich freuen. Natürlich nur niemand ([Sascha_77](#)) etwas dagegen hat...

Ich bräuchte auch WinSCP auf dem Mac und durch eine VM ist das nicht so praktisch...

Beitrag von „Sascha_77“ vom 20. September 2023, 21:33

Klar, kein Ding.

Beitrag von „Montage“ vom 21. September 2023, 15:38

Vielen Dank. [gros_ibou](#), kannst du es hochladen?

VG

Beitrag von „gros_ibou“ vom 21. September 2023, 20:49

Here we go.

[WinSCP](#)

Beitrag von „Montage“ vom 23. September 2023, 10:20

Perfekt, vielen Dank!

Beitrag von „Blue1986“ vom 30. September 2023, 17:06

Moin - Oh man, tatsächlich zu spät :-/ wenn möglich, gerne erneut zur Verfügung gestellt 😊
"lieb frag" 😊 Danke und Gruß

Beitrag von „Phantomias2006“ vom 8. Oktober 2023, 11:17

Hallo,

ich bin/war auch auf der Suche nach WinSCP für Mac. Hab hier extra jeden Tag nachgesehen ob hier schon wieder ein neuer Link gepostet wurde.

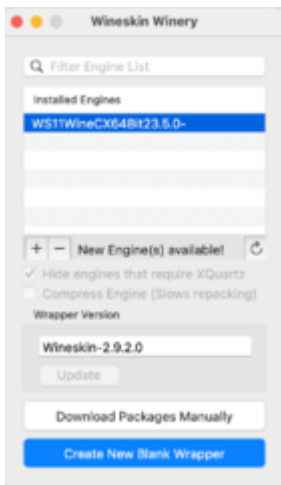
Generell ist das sharen über WeTransfer aufgrund der kurzen Verfügbarkeit vermutlich nicht die beste Option.

Da ich nicht länger warten wollte habe ich WinSCP selber in einen Wrapper gegeben. Ich möchte kurz beschreiben wie ich es gemacht habe damit sich jeder selber seinen Wrapper für WinSCP erstellen kann.

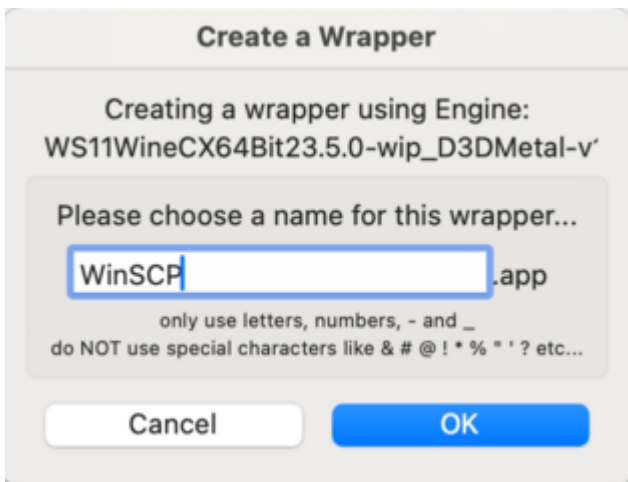
Das Homebrew installiert ist setze ich voraus:

```
brew install --cask --no-quarantine gcenx/wine/wineskin
```

Mit diesem Befehl wird Wineskin Winery Installiert welches ich für den Wrapper verwende. Nach der Installation findet ihr Wineskin unter Applications. Bitte diese starten.

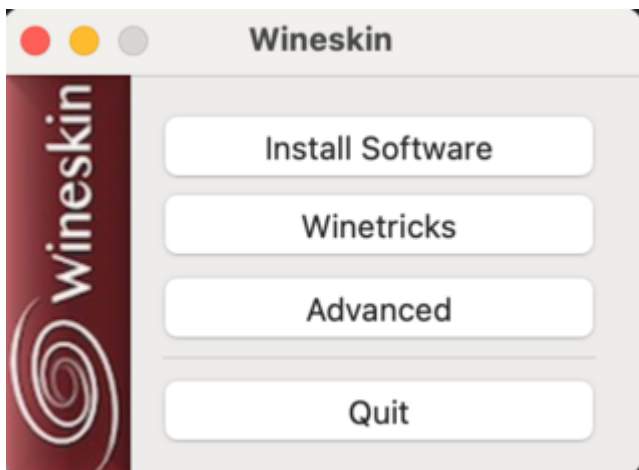


Hier könnt ihr die Engine auswählen und ein Update durchführen. Das Installieren der Engine wird einen Moment benötigen. Danach unten auf "Create New Blank Wrapper" klicken.



Hier den Namen für die Anwendung vergeben und mit OK bestätigen.

Nach kurzer Wartezeit sollte der Wrapper starten:



Hier gehen wir gleich auf Advanced:



Oben im Reiter auf Tools und "Winehq Engine Launch"

Es öffnet sich ein kleines Terminal Fenster und hier Tippt ihr folgendes ein:

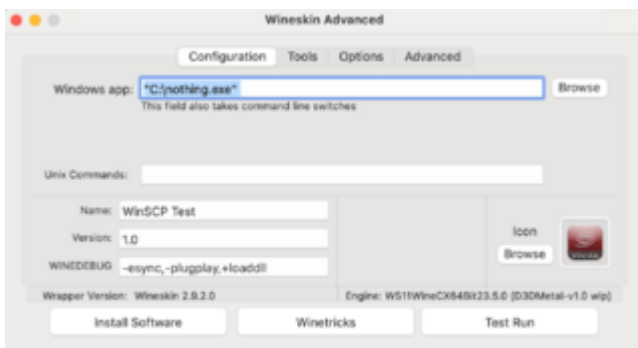
```
winecfg
```

Es öffnet sich ein Fenster:



Hier müsst ihr unten "Windows 7" einstellen. Wenn ihr das nicht macht dann funktioniert WinSCP nachher nicht korrekt.

Im Reiter Configuration könnt ihr ein Icon einstellen und unten die Software installieren mit "Install Software". Hier einfach die WinSCP Installer Exe auswählen welche ihr vorher downgeloadet habt. Denke der Rest sollte dann selbsterklärend sein.



Viel Spaß mit WinSCP 😊

Beitrag von „ctrlaltdelite“ vom 16. Juni 2024, 11:29

Danke, funktioniert super!!!