

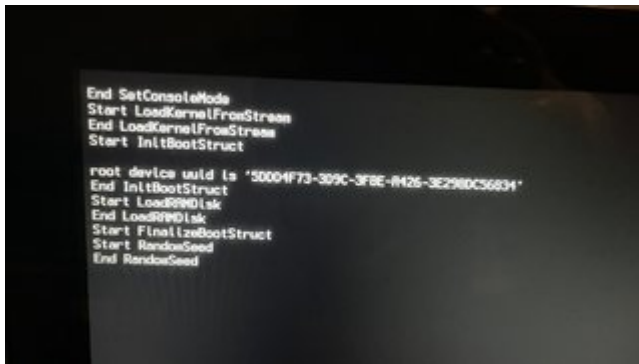
Open Core bootet nur Monterey

Beitrag von „Felix76“ vom 12. März 2022, 13:26

Hallo.

Mein Open Core (0.7.9) und auch die vorherigen booten nur Monterey.

Wollte High Sierra booten aber da streikt er.



Hat jemand eventuell einen tip?

[Z690UD-DDR4.zip](#)

Beitrag von „Felix76“ vom 14. März 2022, 19:17

keiner eine Idee?

Beitrag von „kdeniz“ vom 15. März 2022, 00:08

hallo,

mein open core 0.79 tut sich eben wie deins verhalten. habe es gelöst in dem ich Clover auf die alte platte gepackt habe um meine Daten zubekommen. anschließend natürlich das alte Cover sowie das alte Mac OS X gelöscht.

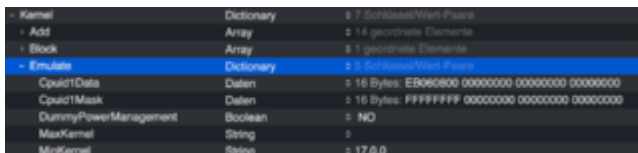
ps: wenn das neue laufen tut wirst du das alte eh nicht mehr nutzen. pack dir also Clover drauf oder den bootloader womit es geht sicher deine Daten und fertig.

Beitrag von „Felix76“ vom 15. März 2022, 18:51

Ich habe Programme die leider ab Big Sur garnicht oder bescheiden laufen aber die ich öfters benötige

Beitrag von „hackmac004“ vom 15. März 2022, 19:28

Jemand hat mit dieser fake id High Sierra zum laufen gebracht. Beim Versuch solltest du vielleicht die e-cores deaktivieren.



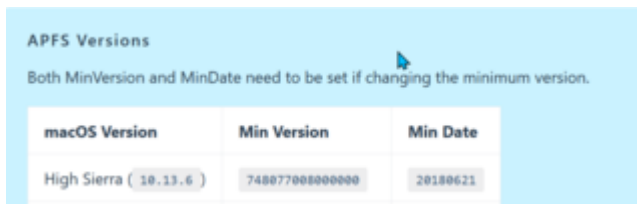
Beitrag von „Bob-Schmu“ vom 15. März 2022, 19:55

[Zitat von Felix76](#)

Ich habe Programme die leider ab Big Sur garnicht oder bescheiden laufen aber die ich öfters benötige

Wenn du alte macOS Versionen nutzen musst, dann hätte man sich kein Alder Lake System kaufen sollen.

Hast du das schon probiert



Beitrag von „cobanramo“ vom 15. März 2022, 23:31

[Felix76](#)

Wenn du bei so aktuellem Platform alte Software laufen lassen willst musst du schon auch einen alten Hardware emulieren...

MacOS kennt deinen Platform nicht, High Sierra schon gar nicht.

Kernel: CPUID spoof to **Comet Lake --> für BigSur & Monterey**

```
Cpuid1Data <55060A00 00000000 00000000 00000000>
```

```
Cpuid1Mask <FFFFFFFF 00000000 00000000 00000000>
```

Kernel: CPUID spoof to **Coffee Lake --> für High Sierra oder Mojave**

```
Cpuid1Data <DE090600 00000000 00000000 00000000>
```

```
Cpuid1Mask <FFFFFFFF 00000000 00000000 00000000>
```



Gruss Coban

Beitrag von „Felix76“ vom 20. März 2022, 22:35

Vielen dank.

Es hat geklappt mit einer anderen CPU Fake id.

E-Cores musste ich nicht deaktivieren